

# FRANSTAL



Matériels en Cuisine et Froid Professionnels  
**TARIFS 2020**

Depuis plus de 30 ans,  
la nature accompagne la famille Marcon

Depuis plus de 30 ans, la nature accompagne la famille Marcon dans leur démarche : **respect du produit, du producteur.**

Une aventure où ils invitent des **épicuriens** à venir déguster une cuisine à base d'herbes, de champignons et de tous ces produits locaux qui donnent **un sens à leur vie ici.**

Régis & Jacques  
**MARCON**



## LA CUISSON

La cuisson maîtrisée  
**“Mon four mixte Franstal est fabuleux.**  
J’obtiens d’excellents résultats avec les différents modes de cuisson proposés, mais aussi une extrême facilité d’entretien avec leur système de nettoyage automatique.”

## LE FROID

N’ayez plus peur du froid !  
“Pour mon restaurant, j’avais besoin d’un meuble qui fasse office de dressage et envoi, mais aussi en même temps meuble de préparation, avec 4 tiroirs et 2 portes d’un côté. Bien sûr, dans un format non standard !  
**“L’oiseau rare était chez Franstal .”**

## LA PRÉPARATION LA LAVERIE

Préparation sur place : la valeur ajoutée “Dans mon établissement, j’ai toujours favorisé les préparations de mes entrées ou autres desserts. C’est vraiment là qu’est notre métier : **rendre les produits encore meilleurs, appétissants, et y prendre du plaisir.”**

Lavage tout en douceur  
“Le lave-batterie Franstal répond à toutes mes préoccupations : **il est performant, très facile à l’usage** et s’adapte au format de mes bacs même les plus grands. C’est un vrai plus !”

 **FRANSTAL**

**DÉCOUVREZ**  
NOTRE **NOUVEAU**  
CATALOGUE EN LIGNE



M.I.N. Rungis - 2, rue du Caducée  
94516 RUNGIS Cedex  
**Tél. : 01 41 800 880 - Fax : 01 46 866 961**  
[www.franstal.fr](http://www.franstal.fr) - [contact@franstal.com](mailto:contact@franstal.com)




Cuisson verticale et fours.....Page 1.01 à 1.57

Cuisson horizontale et autres.....Page 1.58 à 1.157



Froid vertical.....Page 2.01 à 2.47

Froid horizontal et autres.....Page 2.48 à 2.71



Froid composants.....Page 3.01 à 3.13

Ventilation.....Page 3.14 à 3.25



Distribution.....Page 4.01 à 4.59

Inox.....Page 4.60 à 4.145



Préparation.....Page 5.01 à 5.31

Snack .....Page 5.32 à 5.33



Laverie - hygiène.....Page 6.01 à 6.31

Blanchisserie.....Page 6.32 à 6.51




Cuisson verticale et fours.....Page 1.01 à 1.57

Cuisson horizontale et autres.....Page 1.58 à 1.157



Froid vertical.....Page 2.01 à 2.47

Froid horizontal et autres.....Page 2.48 à 2.71



Froid composants.....Page 3.01 à 3.13

Ventilation.....Page 3.14 à 3.25



Distribution.....Page 4.01 à 4.59

Inox.....Page 4.60 à 4.145



Préparation.....Page 5.01 à 5.31

Snack.....Page 5.32 à 5.33



Laverie - hygiène.....Page 6.01 à 6.31

Blanchisserie.....Page 6.32 à 6.51




Cuisson verticale et fours.....Page 1.01 à 1.57

Cuisson horizontale et autres.....Page 1.58 à 1.157



Froid vertical.....Page 2.01 à 2.47

Froid horizontal et autres.....Page 2.48 à 2.71



Froid composants.....Page 3.01 à 3.13

Ventilation.....Page 3.14 à 3.25



Distribution.....Page 4.01 à 4.59

Inox.....Page 4.60 à 4.145



Préparation.....Page 5.01 à 5.31

Caféterie.....Page 5.32 à 5.33



Laverie - hygiène.....Page 6.01 à 6.31

Blanchisserie.....Page 6.32 à 6.51



Depuis près de 50 ans, FRANSTAL vous accompagne au quotidien en vous proposant des équipements parfaitement adaptés aux méthodes de travail en évolution constante.

Vous avez la certitude de posséder un matériel qui conjugue qualité de fabrication, intégration de technologies avancées, robustesse éprouvée et fiabilité dans le temps.

Notre expertise et notre connaissance du marché, au travers des installateurs du GIF, nous permettent de proposer 3 niveaux de gammes :

**PLATINIUM \*\*\***

**GOLD \*\***

**SILVER \***

qui répondent à l'ensemble de vos besoins en offrant un rapport qualité prix optimal.

Le matériel FRANSTAL de fabrication 100% européenne, vous garantit des installations conformes à votre cahier des charges tant en restauration commerciale qu'en restauration collective.

# LOCALISATION des sites de fabrication FRANSTAL



FRANCE



**CUISSON INOX**

Platinum Platinum   
Gold Gold   
Silver Silver

**FROID PREPARATION**

Platinum Platinum   
Gold Gold   
Silver Silver

**VENTILATION LAVERIE**

Platinum Platinum   
Gold Gold

**BUANDERIE**

Gold Gold



ESPAGNE

**CUISSON PREPARATION**

Silver Silver

**FROID LAVERIE**

Silver Silver

**BUANDERIE**

Silver



PORTUGAL

**PREPARATION**

Gold

PAYS BAS



PREPARATION  
Platinum  
Gold

ALLEMAGNE



CUISSON  
Platinum  
Silver  
PREPARATION  
Gold

POLOGNE



INOX  
Silver

LUXEMBOURG



PREPARATION  
Gold

RÉPUBLIQUE TCHEQUE



BUANDERIE  
Gold

ITALIE




CUISSON	INOX
Platinum	Silver
Gold	PREPARATION
Silver	Gold
FROID	Silver
Platinum	LAVERIE
Gold	BUANDERIE
Silver	Platinum
	Gold
	Silver



# C

# UISSON





# Sommaire

## CUISSON VERTICALE

• Four mixte PLATINIUM	1.2 à 1.13
• Four mixte GOLD	1.14 à 1.23
• Four mixte compact PLATINIUM & GOLD	1.24 à 1.29
• Produits nettoyage et entretien fours PLATINIUM & GOLD	1.30 à 1.31
• Accessoires Multigrill pour fours PLATINIUM & GOLD	1.32 à 1.33
• Four mixte SILVER	1.34 à 1.37
• Four statique GOLD	1.38 à 1.39
• Four de remise et maintien en température GOLD & SILVER	1.40 à 1.47
• Armoire de maintien en température GOLD	1.48 à 1.49
• Tiroir à cuisson lente & maintien en température statique GOLD	1.50
• Armoire de maintien en température statique GOLD	1.51
• Chariot de maintien en température statique GOLD	1.52 à 1.53
• Chariot de remise et maintien en température GOLD	1.54
• Chariot combiné froid/chaud GOLD	1.55
• Chariot de remise et maintien en température SILVER	1.56
• Chariot de maintien en température froid SILVER	1.57

## CUISSON HORIZONTALE

• Fourneau sur mesure PLATINIUM	1.58
• Fourneau sur mesure SILVER	1.59
• Gamme 900 GOLD	1.60 à 1.75
• Gamme 800 GOLD	1.76 à 1.99
• Gamme EXTREME SILVER	1.100 à 1.101
• Gamme 1100 SILVER	1.102 à 1.111
• Gamme 900 SILVER	1.112 à 1.125
• Gamme 700 SILVER	1.126 à 1.147
• Gamme 650 SILVER	1.148 à 1.153
• Four à pizza SILVER	1.154
• Four RAPIDO PLATINIUM	1.155
• Salamandre PLATINIUM & GOLD	1.156
• Wok, plaque, plancha à induction GOLD	1.156
• Friteuse, Cuiseur vapeur PLATINIUM	1.157



La **caractéristique** absolument **unique** qui distingue **les fours PLATINIUM FRANSTAL** des autres fours professionnels **s'appelle "Cloud"**.

Dans le "Cloud" vous trouverez tout le savoir-faire pour arriver au plat terminé, c'est-à-dire: les recettes, le processus, le système de préparation, le programme de cuisson et la présentation de chaque plat. Il fournit, suggère, actualise les éléments essentiels pour obtenir des résultats de qualité exceptionnelle, de haut niveau et toujours constants.



## Caractéristiques générales :

- **Écran tactile**

Écran couleur 10 pouces haute définition, avec sélection des fonctions «tactile», écran personnalisable selon les exigences de l'utilisateur, vos programmes favoris seront toujours en premier plan.



- **Réservoir de produit intégré**

Bac à détergent pour le nouveau système de lavage automatique du four et du boiler. Nouvelles cartouches de détergent liquide 100% recyclables. Lavage-Rinçage/ Détartrage pour modèle à chaudière

- **Espace dédié connecteur universel**

Connecteur universel : sonde à cœur multipoints, multisonde ou aiguilles pour la cuisson sous vide, douche de lavage à enroulement automatique, port USB.

- **Ouverture porte**

- **automatique (en option)**

Ergonomie maximale, même avec les mains pleines



# LE CLOUD LA CUISINE SANS LIMITE

- Connexion WI-FI ou par carte ethernet
- Accès au Cloud après enregistrement (gratuit)
- Enregistrement des données HACCP
- Contenus toujours disponibles
- Sauvegarde de tous les contenus
- Configurations, personnalisations
- Partage des contenus sur plusieurs appareils

## 1. RECETTES

Des recettes du monde entier directement dans votre Platinum et dans le Cloud




## 2. CONTEXTE

Dans le Cloud vous trouverez non seulement la recette mais également son origine et son évolution.



## 3. INGRÉDIENTS

Les recettes du Cloud fournissent tous les ingrédients et le détail des quantités.



## 8. RECETTES PERSONNALISÉES

Retrouvez vos créations culinaire en un clic !



## 7. MISE À JOUR

La connexion constante au Cloud vous permet d'être toujours mis à jour.



## 6. PRÉSENTATION

Le service à table n'est pas complet sans une présentation attrayante et originale du plat

## 5. CUISSON

Le Cloud est configuré pour une synchronisation maximale entre les ingrédients et le processus de cuisson de chaque recette.



## 4. PROCÉDURE

Le Cloud vous illustre dans les moindres détails la façon de réaliser la recette, étape par étape.



# CUISSON VERTICALE



Four mixte 7 x GN1/1



Four mixte 7 x GN2/1



Four mixte 10 x GN1/1



Four mixte 10 x GN2/1



## 7 NIVEAUX GN1/1

Référence	Dimensions L x P x h (mm)	Energie	Entraxe entre les étagères	Puissance (kW)		Tension	Prix
				Gaz	Elec.		
<b>CLANAEB071R</b>	875 x 825 x 820	Électrique	70	-	10,5	3N AC 400 / TRI 400+N+T	<b>9815€</b>
<b>CLANAGB071R</b>	875 x 825 x 820	Gaz	70	15	0,5	AC 230 / MONO 230+T	<b>11415€</b>



## 7 NIVEAUX GN2/1

Référence	Dimensions L x P x h (mm)	Energie	Entraxe entre les étagères	Puissance (kW)		Tension	Prix
				Gaz	Elec.		
<b>CLANAEB072R</b>	1170 x 895 x 820	Électrique	70	-	19	3N AC 400 / TRI 400+N+T	<b>12878€</b>
<b>CLANAGB072R</b>	1170 x 895 x 820	Gaz	70	30	1	AC 230 / MONO 230+T	<b>15037€</b>



## 10 NIVEAUX GN1/1

Référence	Dimensions L x P x h (mm)	Energie	Entraxe entre les étagères	Puissance (kW)		Tension	Prix
				Gaz	Elec.		
<b>CLANAEB101R</b>	930 x 825 x 1040	Électrique	70	-	16	3N AC 400 / TRI 400+N+T	<b>11669€</b>
<b>CLANAGB101R</b>	930 x 825 x 1040	Gaz	70	28	1	AC 230 / MONO 230+T	<b>13452€</b>



## 10 NIVEAUX GN2/1

Référence	Dimensions L x P x h (mm)	Energie	Entraxe entre les étagères	Puissance (kW)		Tension	Prix
				Gaz	Elec.		
<b>CLANAEB102R</b>	1170 x 895 x 1040	Électrique	70	-	31	3N AC 400 / TRI 400+N+T	<b>15433€</b>
<b>CLANAGB102R</b>	1170 x 895 x 1040	Gaz	70	40	1	AC 230 / MONO 230+T	<b>18597€</b>

## OPTIONS COMMUNES À SPÉCIFIER LORS DE LA COMMANDE DU FOUR

Référence	Caractéristiques	Prix
<b>CLANAA</b>	Ouverture porte automatique - sans de la poignée - pas disponible avec porte inversée	<b>230€</b>
<b>CLANPS</b>	Porte inversée	<b>373€</b>
<b>CLAAPDS</b>	Ouverture de la porte à double déclic	<b>117€</b>
<b>CLASN</b>	Supplément pour d'optimisation énergétique - pour fours électriques	<b>233€</b>
<b>CLANSG</b>	Smokeyrill - 3 en 1 - système barbecue / fumage / aromatisation	<b>230€</b>
<b>CLANETH</b>	Supplément pour connection ethernet	<b>250€</b>
<b>CLANPK</b>	Prédisposition branchement hotte d'aspiration	<b>121€</b>

# FOUR MIXTE À CHAUDIÈRE

**FRANSTAL**  
Platinum

## Dotation de série pour Four mixte PLATINIUM : 7 Niveaux GN1/1 & 7 Niveaux GN2/1 & 10 Niveaux GN1/1 & 10 Niveaux GN2/1

- Chambre de cuisson acier inox AISI 304
- Porte à double vitrage avec éclairage
- Espacement Grilles 70mm
- Ouverture de porte à trois points
- Protection IPX5
- Ecran LCD
- Tablette de connexion Cloud par Wifi
- Prise USB pour HACCP

- Ecospeed-Ecovapor-Turbovapor -GreenFine Tuning
- Possibilité en option : Glissières en 600x400
- Système autoreverse
- 6 vitesses de ventilation
- Système de cuisson automatique
- 3 modes de cuisson: convection-mixte-vapeur
- Système de lavage automatique
- Sonde à coeur multipoint. Ø 3 mm
- Douchette de lavage avec enrouleur
- Système anticalcaire CALOUT



Référence	Accessoires & Options fours mixtes	Prix
<b>CLANSS071</b>	Supplément pour structure extractible CLANSE071 + châssis d'insertion CLANTL071	<b>414€</b>
<b>CLANSS564</b>	Supplément pour structure extractible Version pâtisserie CLANSE564 + châssis d'insertion CLANTL071 600 x 400	<b>414€</b>
<b>CLANSP664</b>	Supplément pour glissières version pâtisserie CLANGP664 - 600 x 400	<b>107€</b>
<b>CLAMK071</b>	Kit version marine. pieds avec bride, bloc porte, glissières anti-renversement, en AISI304 - pour fours élect.	<b>788€</b>
<b>CLANPA071</b>	Protection de chaleur en acier inox pour tôle latérale droite	<b>142€</b>

OPTIONS  
7 NIVEAUX

Référence	Accessoires & Options fours mixtes	Prix
<b>CLANSS072</b>	Supplément pour structure extractible CLAKSG072 + châssis d'insertion CLAKTL102	<b>569€</b>
<b>CLAMK072</b>	Kit version marine. pieds avec bride, bloc porte, glissières anti-renversement, en AISI304 - pour fours élect.	<b>944€</b>
<b>CLACAM102</b>	Cheminée anti-vent pour modèles à gaz - Modèles avec chaudière	<b>285€</b>
<b>CLANPA072</b>	Protection de chaleur en acier inox pour tôle latérale droite	<b>172€</b>

OPTIONS  
7 NIVEAUX

Référence	Accessoires & Options fours mixtes	Prix
<b>CLANSS101</b>	Supplément pour structure extractible CLANSE101 + châssis d'insertion CLANTL071	<b>440€</b>
<b>CLANSS864</b>	Supplément pour structure extractible - Version pâtisserie CLANSE864 + châssis d'insertion CLANTL071	<b>440€</b>
<b>CLANSP864</b>	Supplément pour glissières version pâtisserie CLANGP864	<b>107€</b>
<b>CLAMK101</b>	Kit version marine. pieds avec bride, bloc porte, glissières anti-renversement, en AISI304- pour fours élect.	<b>893€</b>
<b>CLACAM101</b>	Cheminée anti-vent pour modèles à gaz - Modèles avec chaudière	<b>285€</b>
<b>CLANPA101</b>	Protection de chaleur en acier inox pour tôle latérale	<b>163€</b>

OPTIONS  
10 NIVEAUX

Référence	Accessoires & Options fours mixtes	Prix
<b>CLANSS102</b>	Supplément pour structure extractible CLANSE101 + châssis d'insertion CLANTL071	<b>569€</b>
<b>CLAMK102</b>	Kit version marine. pieds avec bride, bloc porte, glissières anti-renversement, en AISI304 - pour fours élect.	<b>998€</b>
<b>CLACAM102</b>	Cheminée anti-vent pour modèles à gaz - Modèles avec chaudière	<b>285€</b>
<b>CLANPA102</b>	Protection de chaleur en acier inox pour tôle latérale	<b>193€</b>

OPTIONS  
10 NIVEAUX

## ACCESSOIRES COMMUNS SUPPLÉMENTAIRES POUVANT ÊTRE INSTALLÉ APRES L'ACHAT

Référence	Caractéristiques	Prix
<b>CLAKSC180</b>	Sonde à coeur multipoint pour les gros morceaux Ø 3 mm longueur de la sonde à piquer 180mm	<b>282€</b>
<b>CLAKSA001</b>	Sonde à coeur avec aiguille Ø 0,1mm	<b>203€</b>
<b>CLAKSM002</b>	Système multisonde, 2 sonde à coeur multipoint Ø 0,3mm	<b>455€</b>
<b>CLANFX01</b>	Filtre à graisse	<b>135€</b>
<b>CLAKP004</b>	Kit pieds -150 mm	<b>100€</b>
<b>CLARP004</b>	Kit roulettes, dont 2 avec frein	<b>217€</b>

# CUISSON VERTICALE



Four mixte 7 x GN1/1



Four mixte 7 x GN2/1



Four mixte 10 x GN1/1

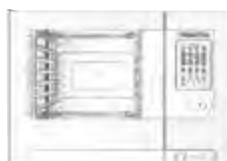


Four mixte 10 x GN2/1



## 7 NIVEAUX GN1/1

Référence	Dimensions l x P x h (mm)	Energie	Entraxe entre les glissières	Puissance (kW)		Tension	Prix
				Gaz	Elec.		
<b>CLANAEV071R</b>	875 x 825 x 820	Électrique	70	-	10,5	3N AC 400 / TRI 400+N+T	<b>9092€</b>
<b>CLANAGV071R</b>	875 x 825 x 820	Gaz	70	12	0,5	AC 230 / MONO 230+T	<b>10516€</b>



## 7 NIVEAUX GN2/1

Référence	Dimensions l x P x h (mm)	Energie	Entraxe entre les glissières	Puissance (kW)		Tension	Prix
				Gaz	Elec.		
<b>CLANAEV072R</b>	1170 x 895 x 820	Électrique	70	-	19	3N AC 400 / TRI 400+N+T	<b>12244€</b>
<b>CLANAGV072R</b>	1170 x 895 x 820	Gaz	70	20	1	AC 230 / MONO 230+T	<b>13571€</b>



## 10 NIVEAUX GN1/1

Référence	Dimensions l x P x h (mm)	Energie	Entraxe entre les glissières	Puissance (kW)		Tension	Prix
				Gaz	Elec.		
<b>CLANAEV101R</b>	930 x 825 x 1040	Électrique	70	-	16	3N AC 400 / TRI 400+N+T	<b>10322€</b>
<b>CLANAGV101R</b>	930 x 825 x 1040	Gaz	70	18	1	AC 230 / MONO 230+T	<b>11669€</b>



## 10 NIVEAUX GN2/1

Référence	Dimensions l x P x h (mm)	Energie	Entraxe entre les glissières	Puissance (kW)		Tension	Prix
				Gaz	Elec.		
<b>CLANAEV102R</b>	1170 x 895 x 1040	Électrique	70	-	31	3N AC 400 / TRI 400+N+T	<b>13769€</b>
<b>CLANAGV102R</b>	1170 x 895 x 1040	Gaz	70	27	1	AC 230 / MONO 230+T	<b>16245€</b>

## OPTIONS COMMUNES À SPÉCIFIER LORS DE LA COMMANDE DU FOUR

Référence	Caractéristiques	Prix
<b>CLANAA</b>	Ouverture porte automatique - sans la poignée - pas disponible avec porte inversée	<b>230€</b>
<b>CLANPS</b>	Porte inversée	<b>373€</b>
<b>CLAAPDS</b>	Ouverture de la porte à double déclic	<b>117€</b>
<b>CLASN</b>	Supplément pour d'optimisation énergétique - pour fours électriques	<b>233€</b>
<b>CLANSg</b>	Smokeygrill - 3 en 1 - système barbecue / fumage / aromatisation	<b>230€</b>
<b>CLANETH</b>	Supplément pour connection ethernet	<b>250€</b>
<b>CLANPK</b>	Prédisposition branchement hotte d'aspiration	<b>121€</b>

# FOUR MIXTE À INJECTION

**FRANSTAL**  
Platinum

## Dotation de série pour Four mixte PLATINIUM : 7 Niveaux GN1/1 & 7 Niveaux GN2/1 & 10 Niveaux GN1/1 & 10 Niveaux GN2/1

- Chambre de cuisson acier inox AISI 304
- Porte à double vitrage avec éclairage
- Espacement Grilles 70mm
- Ouverture de porte à trois points
- Protection IPX5
- Système autoreverse
- 6 vitesses de ventilation
- Système de cuisson automatique
- 3 modes de cuisson: convection-mixte-vapeur
- Ecran LCD, Tablette de connexion Cloud par Wifi
- Sonde aiguille
- Prise USB pour HACCP
- Ecospeed-Ecovapor- GreenFine Tuning
- Possibilité en option : Glissières en 600x400
- Système de lavage automatique
- Sonde à coeur multipoint. Ø 3 mm
- Douchette de lavage avec enrouleur



Référence	Accessoires & Options fours mixtes	Prix
<b>CLANSS071</b>	Supplément pour structure extractible CLANSE071 + châssis d'insertion CLANTL071	<b>414€</b>
<b>CLANSS564</b>	Supplément pour structure extractible Version pâtisserie CLANSE564 + châssis d'insertion CLANTL071 600 à 400	<b>414€</b>
<b>CLANSP664</b>	Supplément pour glissières version pâtisserie CLANGP664 - 600 à 400	<b>107€</b>
<b>CLAMK071</b>	Kit version marine. pieds avec bride, bloc porte, glissières anti-renversement, en AISI 304 - pour fours élect.	<b>788€</b>
<b>CLANPA071</b>	Protection de chaleur en acier inox pour tôle latérale droite	<b>142€</b>

OPTIONS  
7 NIVEAUX

Référence	Accessoires & Options fours mixtes	Prix
<b>CLANSS072</b>	Supplément pour structure extractible CLAKSG072 + châssis d'insertion CLAKTL102	<b>569€</b>
<b>CLAMK072</b>	Kit version marine. pieds avec bride, bloc porte, glissières anti-renversement, en AISI 304 - pour fours élect.	<b>944€</b>
<b>CLACAV102</b>	Cheminée anti-vent pour modèles à gaz - Modèles à injection directe	<b>147€</b>
<b>CLANPA072</b>	Protection de chaleur en acier inox pour tôle latérale droite	<b>172€</b>

OPTIONS  
7 NIVEAUX

Référence	Accessoires & Options fours mixtes	Prix
<b>CLANSS101</b>	Supplément pour structure extractible CLANSE101 + châssis d'insertion CLANTL071	<b>440€</b>
<b>CLANSS864</b>	Supplément pour structure extractible - Version pâtisserie CLANSE864 + châssis d'insertion CLANTL071	<b>440€</b>
<b>CLANSP864</b>	Supplément pour glissières version pâtisserie CLANGP864	<b>107€</b>
<b>CLAMK101</b>	Kit version marine. pieds avec bride, bloc porte, glissières anti-renversement, en AISI 304 - pour fours élect.	<b>893€</b>
<b>CLACAV101</b>	Cheminée anti-vent pour modèles à gaz - Modèles à injection directe	<b>147€</b>
<b>CLANPA101</b>	Protection de chaleur en acier inox pour tôle latérale	<b>163€</b>

OPTIONS  
10 NIVEAUX












Référence	Accessoires & Options fours mixtes	Prix
<b>CLANSS102</b>	Supplément pour structure extractible CLAKSG102 + châssis d'insertion CLAKTL102	<b>569€</b>
<b>CLAMK102</b>	Kit version marine. pieds avec bride, bloc porte, glissières anti-renversement, en AISI 304 - pour fours élect.	<b>998€</b>
<b>CLACAV102</b>	Cheminée anti-vent pour modèles à gaz - Modèles à injection directe	<b>147€</b>
<b>CLANPA102</b>	Protection de chaleur en acier inox pour tôle latérale	<b>193€</b>

OPTIONS  
10 NIVEAUX

## ACCESSOIRES COMMUNS SUPPLÉMENTAIRES

Référence	Caractéristiques	Prix
<b>CLAKSC180</b>	Sonde à coeur multipoint pour les gros morceaux Ø 3 mm longueur de la sonde à piquer 180mm	<b>282€</b>
<b>CLAKSA001</b>	Sonde à coeur avec aiguille Ø 0,1mm	<b>203€</b>
<b>CLAKSM002</b>	Système multisonde, 2 sonde à coeur multipoint Ø 0,3mm	<b>455€</b>
<b>CLANFX01</b>	Filtre à graisse	<b>135€</b>
<b>CLAKP004</b>	Kit pieds -150 mm	<b>100€</b>
<b>CLARP004</b>	Kit roulettes, dont 2 avec freins	<b>217€</b>









## Accessoires & Options fours mixtes

Descriptifs	7 niveaux GN1/1	Prix	7 niveaux GN2/1	Prix	10 niveaux GN1/1	Prix	10 niveaux GN2/1	Prix
 Support de base en acier inox	<b>CLANSR071</b> 875 x 725 x 860H	<b>683€</b>	<b>CLANSR072</b> 1170 x 800 x 860H	<b>778€</b>	<b>CLANSR101</b> 930 x 725 x 710H	<b>683€</b>	<b>CLANSR102</b> 1170 x 800 x 710H	<b>778€</b>
 Support de base en acier inox pour insertion cellule de refroidissement	<b>CLANSR071S</b> 900 x 725 x 910 H	<b>734€</b>	<b>CLANSR072S</b> 1170 x 800 x 910 H	<b>832€</b>	<b>CLANSR101S</b> 930 x 725 x 910 H	<b>734€</b>	<b>CLANSR072S</b> 1170 x 800 x 910 H	<b>832€</b>
 Porte-plaques, a insérer dans le support de base	<b>CLANPT071</b> 367 x 670 x 505H	<b>324€</b>	<b>CLAKPT102</b> 572 x 695 x 505H	<b>380€</b>	<b>CLANPT071</b> 367 x 670 x 505H	<b>324€</b>	<b>CLAKPT102</b> 572 x 695 x 505H	<b>380€</b>
 Entraxe	‡45		‡45		‡45		‡45	
 Armoire neutre avec portes, a insérer dans le support de base	<b>CLANAL071</b> 308 x 630 x 550H	<b>541€</b>	<b>CLAKAL102</b> 403 x 750 x 550H	<b>594€</b>	<b>CLAKAL101</b> 368 x 630 x 550H	<b>541€</b>	<b>CLAKAL102</b> 403 x 750 x 550H	<b>594€</b>
 Armoire neutre avec portes et porte-plaques incorporées, à insérer dans le support de base	<b>CLANAN071</b> 762 x 630 x 550H	<b>1296€</b>	<b>CLAKAN102</b> 1062 x 750 x 550H	<b>1513€</b>	<b>CLAKAN101</b> 822 x 630 x 550H	<b>1296€</b>	<b>CLAKAN102</b> 1062 x 750 x 550H	<b>1513€</b>
 Châssis d'insertion pour structures porte-plaques et porte-assiettes	<b>CLANTL071</b>	<b>184€</b>	<b>CLAKTL102</b>	<b>193€</b>	<b>CLANTL071</b>	<b>184€</b>	<b>CLAKTL102</b>	<b>193€</b>
 Structure porte-plaques extractible - à utiliser avec châssis d'insertion	<b>CLANSE071</b> 380 x 557 x 516H ‡62	<b>541€</b>	<b>CLAKSG072</b> 590 x 717 x 516H ‡62	<b>942€</b>	<b>CLANSE101</b> 380 x 557 x 736H ‡63	<b>669€</b>	<b>CLAKSG102</b> 590 x 717 x 736H ‡69	<b>942€</b>
 Chariot à hauteur réglable pour extraction des structures porte-plaques avec cuvette ramasse gouttes	<b>CLANCR071S</b> 425 x 824 x 1261H	<b>1405€</b>	<b>CLANCR072S</b> 630 x 983 x 1261H	<b>1676€</b>	<b>CLANCR071S</b> 425 x 824 x 1261H	<b>1405€</b>	<b>CLANCR072S</b> 630 x 983 x 1261H	<b>1676€</b>
 Hauteur minimum 911- 1211 mm maxi								
 Hotte d'aspiration avec condenseur à air.(Pour fours électriques utilisable uniquement sur four pré-équipé)	<b>CLANKC071</b> 877 x 1076 x 300H 0,3 Kw - AC 230 V	<b>2701€</b>	<b>CLANKC102</b> 1171 x 1146 x 300H 0,3 Kw - AC 230 V	<b>2916€</b>	<b>CLANKC101</b> 932 x 1076 x 300H 0,3 Kw AC 230 V	<b>2701€</b>	<b>CLANKC102</b> 1171 x 1146 x 300H 0,3 Kw - AC 230 V	<b>2916€</b>



# BANQUETING & OPTIONS FOURS MIXTES

## Accessoires & Options fours mixtes


Descriptifs	7 niveaux GN1/1	Prix	7 niveaux GN2/1	Prix	10 niveaux GN1/1	Prix	10 niveaux GN2/1	Prix
 Glissières 600 x 400, version pâtisserie	<b>CLANGP664</b> 6 x (600 x 400) Entraxe ± 88	<b>249€</b>			<b>CLANGP864</b> 8 x (600 x 400) Entraxe ± 90	<b>324€</b>		
 Structure porte plaques extractible, à utiliser avec châssis d'insertion, version pâtisserie Entraxe	<b>CLANSE564</b> 430 x 617 x 512 h 5 x (600 x 400) ± 90	<b>541€</b>			<b>CLANSE864</b> 430 x 617 x 715 h 8 x (600 x 400) Entraxe ± 84	<b>669€</b>		
 Collecteur hotte pour branchement extérieure	<b>CLACCE</b>	<b>254€</b>	<b>CLACCE</b>	<b>254€</b>	<b>CLACCE</b>	<b>254€</b>	<b>CLACCE</b>	<b>254€</b>
 kit pieds avec bride pour supports de base, pour installations navales	<b>CLANPF04</b>	<b>105€</b>	<b>CLANPF04</b>	<b>105€</b>	<b>CLANPF04</b>	<b>105€</b>	<b>CLANPF04</b>	<b>105€</b>
 Kit roulettes pour supports de base, dont 2 avec frein	<b>CLARP04</b>	<b>303€</b>	<b>CLARP04</b>	<b>303€</b>	<b>CLARP04</b>	<b>303€</b>	<b>CLARP04</b>	<b>303€</b>
 Armoire statique de maintien en température, cuisson lente et remise en température, avec sonde au coeur Entraxe ±	<b>CLAMCR031E</b> 450 x 630 x 400 H 0,7 Kw AC 230 V ± 70	<b>2394€</b>			<b>CLAMCR031E</b> 450 x 630 x 400 H 0,7 Kw AC 230 V	<b>2394€</b>		
 Armoire statique de maintien en température, cuisson lente et remise en température, avec sonde au coeur Entraxe	<b>CLAMCR051E</b> 450 x 630 x 550 H 1 Kw AC 230 V ± 70	<b>2783€</b>			<b>CLAMCR051E</b> 450 x 630 x 550 H 1 Kw AC 230 V	<b>2783€</b>		
 Armoire de maintien statique et cuisson lente - avec sonde au coeur Entraxe ± 70			<b>CLAKMC052E</b> 655 x 755 x 550H 1,5 Kw AC 230 V	<b>3228€</b>			<b>CLAKMC052E</b> 655 x 755 x 550H 1,5 Kw AC 230 V	<b>3228€</b>





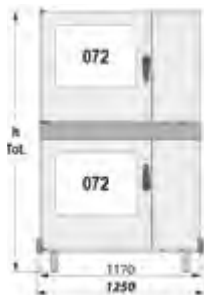
## Kit de superposition 7 NIVEAUX 1/1

Four inférieur	Four supérieur		Hauteur total (mm)	Hauteur total dernière grille (mm)	Prix
	Electrique	Gaz			
<b>071</b> 7 Niveaux Electrique	<b>CLAKEB071P</b>	<b>CLAKEB071P</b>	Sur pieds 1900	1783	<b>918€</b>
			Sur roulettes 1910	1793	
			Sur rouleaux 1765	1648	
<b>071</b> 7 Niveaux Gaz	<b>CLAKGB071P</b>	<b>CLAKGB071P</b>	Sur pieds 1940	1823	<b>1189€</b>
			Sur roulettes 1950	1833	
			Sur rouleaux 1805	1688	



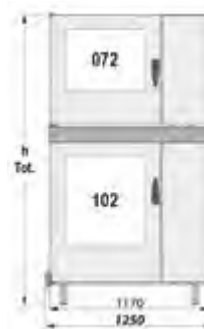
## Kit de superposition 7 niveaux & 10 niveaux 1/1

Four inférieur	Four supérieur 7 niv.		Hauteur total (mm)	Hauteur total dernière grille (mm)	Prix
	Electrique	Gaz			
<b>101</b> 10 niveaux Electrique	<b>CLAKEB101P</b>	<b>CLAKEB101P</b>	Sur pieds 2120	2003	<b>972€</b>
			Sur roulettes 2130	2013	
			Sur rouleaux 1985	1868	
<b>101</b> 10 niveaux Gaz	<b>CLAKGB101P</b>	<b>CLAKGB101P</b>	Sur pieds 2160	2043	<b>1296€</b>
			Sur roulettes 2170	2053	
			Sur rouleaux 2025	1908	



## Kit de superposition 7 niveaux 2/1

Four inférieur	Four supérieur		Hauteur total (mm)	Hauteur total dernière grille (mm)	Prix
	Electrique	Gaz			
<b>072</b> 7 Niveaux Electrique	<b>CLAKEB072P</b>	<b>CLAKEB072P</b> Gaz	Sur pieds 1900	1783	<b>972€</b>
			Sur roulettes 1910	1793	
			Sur rouleaux 1765	1648	
<b>072</b> 7 Niveaux Gaz	<b>CLAKGB072P</b>	<b>CLAKGB072P</b> Electrique	Sur pieds 1940	1823	<b>1296€</b>
			Sur roulettes 1950	1833	
			Sur rouleaux 1805	1688	





## Kit de superposition 7 niveaux & 10 niveaux 2/1

Four inférieur	Four supérieur 7 niv.		Hauteur total (mm)	Hauteur total dernière grille (mm)	Prix
	Electrique	Gaz			
<b>102</b> 10 niveaux Electrique	<b>CLAKEB072P</b>	<b>CLAKEB072P</b> Gaz	Sur pieds 2120	2003	<b>972€</b>
			Sur roulettes 2130	2013	
			Sur rouleaux 1985	1868	
<b>102</b> 10 niveaux Gaz	<b>CLAKGB072P</b>	<b>CLAKGB072P</b> Electrique	Sur pieds 2160	2043	<b>1296€</b>
			Sur roulettes 2170	2053	
			Sur rouleaux 2025	1908	

# BANQUETING & OPTIONS FOURS MIXTES

## Accessoires & Options fours mixtes

Descriptifs	7 niveaux GN1/1	Prix	7 niveaux GN2/1	Prix	10 niveaux GN1/1	Prix	10 niveaux GN2/1	Prix
 Hotte d'aspiration avec condenseur à air pour kit de superposition. (utilisable uniquement sur four électriques déjà disposé)	<b>CLANKC071S</b> 877 x 1076 x 300 0,3 Kw AC 230V	<b>3305€</b>	<b>CLANKC102S</b> 1171 x 1146 x 300 0,3 Kw AC 230V	<b>3557€</b>	<b>CLANKC071S</b> 877 x 1076 x 300 0,3 Kw AC 230V	<b>3305€</b>	<b>CLANKC102S</b> 1171 x 1146 x 300 0,3 Kw AC 230V	<b>3557€</b>
 Option roulettes	<b>CLARP004</b> 300 x 220 x 110	<b>217€</b>	<b>CLARP004</b>	<b>217€</b>	<b>CLARP004</b>	<b>217€</b>	<b>CLARP004</b>	<b>217€</b>
Option rouleaux pour CLAKE-B071P - CLAKGB071 CLAKEB101P - CLAKGB101P	<b>CLARL071</b>	<b>473€</b>			<b>CLARL101</b>	<b>473€</b>		
Kit de superposition CLAKEB072P - CLAKGB072P	<b>CLARL072</b>	<b>473€</b>	<b>CLARL072</b>	<b>473€</b>				

## Accessoires & Options fours mixtes



	Référence	Prix
Chariot à hauteur réglable pour extraction des structures porte plaques, avec cuvette ramasse gouttes et système d'accrochement déclenchement de l'enceinte de cuisson du four	Pour kit de superposition sur pieds ou sur roulettes 540 x 1076 x HAUT. min 1300 - 1560 mm max	<b>CLANCR141S</b> <b>2466€</b>
	Pour kit de superposition sur rouleaux 540 x 1076 x HAUT. min 1180 -1440 mm max	<b>CLANCR141L</b> <b>2466€</b>
Chariot à hauteur réglable pour extraction des structures porte plaques, avec cuvette ramasse gouttes et système d'accrochement déclenchement de l'enceinte de cuisson du four	Pour kit de superposition sur pieds ou sur roulettes 771 x 1237 x HAUT. min 1300 - 1560 mm max	<b>CLANCR142S</b> <b>2886€</b>
	Pour kit de superposition sur rouleaux 771 x 1237 x HAUT. min 1180 -1440 mm max	<b>CLANCR142L</b> <b>2886€</b>

## Accessoires & Options fours mixtes



	7 niveaux 1/1 GN & 2/1GN	Prix
Option rouleaux	Pour kit de superposition KEB071P- KGB071P	<b>CLARL071</b> <b>473€</b>
	Pour kit de superposition KEB101P- KGB101P	<b>CLARL101</b> <b>473€</b>
	Pour kit de superposition KEB072P- KGB072P	<b>CLARL072</b> <b>473€</b>
	Pour kit de superposition KEB072P- KGB072P	<b>CLARL102</b> <b>420€</b>

## KIT ROTISSERIE



Référence	Caractéristiques	Capacité	Prix
<b>CLANRG11</b>	Application pratique pour la gestion de la cuisson du poulet ou volaille à la broche Parfait pour : Les supermarchés, les gastronomies et les boucheries Avantages : Installation possible même après l'achat Système de récolte et d'élimination des graisses de cuisson pratique et rapide à installer. auto lavage	Pour modèle GN1/1	<b>541€</b>
<b>CLANRG21</b>	- Bassine en acier inox pour la récupération d'huile, dotée d'un robinet - Bidon de récupération d'huile en plastique, capacité 50 litres - Rallonge en caoutchouc pour robinet - Filtre à graisses NFX01	Pour modèle GN2/1	<b>648€</b>

# CUISSON VERTICALE



Four mixte 20 x GN1/1



Four mixte 20 x GN2/1



## 20 NIVEAUX GN1/1 A CHAUDIÈRE

Référence	Dimensions (L x P x h (mm))	Energie	Entraxe entre les glissières	Puissance (kW)		Tension	Prix
				Gaz	Elec.		
<b>CLANAEB201R</b>	960 x 825 x 1810	Électrique	63	-	31,8	3N AC 400 / TRI 400+N+T	<b>19094€</b>
<b>CLANAGB201R</b>	960 x 825 x 1810	Gaz	63	48	1,8	AC 230 / MONO 230+T	<b>21052€</b>



## 20 NIVEAUX GN1/1 A INJECTION

Référence	Dimensions (L x P x h (mm))	Energie	Entraxe entre les glissières	Puissance (kW)		Tension	Prix
				Gaz	Elec.		
<b>CLANAEV201R</b>	960 x 825 x 1810	Électrique	63	-	31,8	3N AC 400 / TRI 400+N+T	<b>17136€</b>
<b>CLANAGV201R</b>	960 x 825 x 1810	Gaz	63	36	1,8	AC 230 / MONO 230+T	<b>18683€</b>



## 20 NIVEAUX GN2/1 A CHAUDIÈRE

Référence	Dimensions (L x P x h (mm))	Energie	Entraxe entre les glissières	Puissance (kW)		Tension	Prix
				Gaz	Elec.		
<b>CLANAEB202R</b>	1290 x 895 x 1810	Électrique	63	-	61,8	3N AC 400 / TRI 400+N+T	<b>26675€</b>
<b>CLANAGB202R</b>	1290 x 895 x 1810	Gaz	63	80	1,8	AC 230 / MONO 230+T	<b>30199€</b>



## 20 NIVEAUX GN2/1 A INJECTION

Référence	Dimensions (L x P x h (mm))	Energie	Entraxe entre les glissières	Puissance (kW)		Tension	Prix
				Gaz	Elec.		
<b>CLANAEV202R</b>	1290 x 895 x 1810	Électrique	63	-	61,8	3N AC 400 / TRI 400+N+T	<b>23345€</b>
<b>CLANAGV202R</b>	1290 x 895 x 1810	Gaz	63	54	1,8	AC 230 / MONO 230+T	<b>26384€</b>

## OPTIONS COMMUNES À SPÉCIFIER LORS DE LA COMMANDE DU FOUR

Référence	Caractéristiques	Prix
<b>CLASN</b>	Supplément pour d'optimisation énergétique - pour fours électriques	<b>233€</b>
<b>CLANSG</b>	Smokegrill - 3 en 1 - système barbecue / fumage / aromatisation	<b>230€</b>
<b>CLANETH</b>	Supplément pour connection ethernet	<b>250€</b>
<b>CLANPK</b>	Prédisposition branchement hotte d'aspiration	<b>121€</b>
<b>CLANSS154</b>	Supplément pour chariot version pâtisserie uniquement four 1/1	<b>341€</b>

# FOUR MIXTE À INJECTION & À CHAUDIÈRE

**FRANSTAL**  
Platinum

## DOTATION DE SÉRIE pour Four mixte PLATINIUM : 20 Niveaux GN1/1 & 20 Niveaux GN2/1 - 40xGN1/1

- Système anticalcaire CALOUT pour modèle avec chaudière.
- Sonde au coeur multipoint. Ø 3 mm
- Douchette de lavage avec enrouleur
- Chariot

- Chambre de cuisson acier inox AISI 304
- Porte à double vitrage avec éclairage
- Espacement Grilles 63mm
- Charnières réglables
- Protection IPX5
- Système autoreverse
- 6 vitesses de ventilation
- Système de cuisson automatique
- 3 modes de cuisson: convection-mixte-vapeur
- Ecran LCD, Tablette de connexion Cloud par Wifi
- Lavage automatique
- Sonde multipoint
- Prise USB pour HACCP
- Ecospeed-Ecovapor-Turbovapor -Green Fine Tuning
- Possibilité en option : Chariot  
[SEULEMENT modèle en GN1/1) 600 à 400



OPTIONS  
20 NIVEAUX 1/1

Référence	Accessoires & Options fours mixtes	Prix
<b>CLAMK201</b>	Kit version marine. pieds avec bride, bloc porte, entièrement en aisi 304 - pour fours élect.	<b>1259€</b>
<b>CLACAMT21</b>	Cheminée anti-vent pour modèles à gaz - Modèles avec chaudière	<b>331€</b>
<b>CLACAV201</b>	Cheminée anti-vent pour modèles à gaz - Modèles à injection directe	<b>293€</b>
<b>CLANKS201</b>	Chariot monobloc avec cuvette ramasse gouttes - Pas de 63 - 20 Niveaux	<b>1869€</b>
<b>CLANKS201S</b>	Chariot monobloc avec cuvette ramasse gouttes - Pas de 83 - 15 Niveaux	<b>1816€</b>
<b>CLANKC201</b>	Hotte d'aspiration avec condenseur à air utilisable uniquement sur four déjà prédisposé	<b>2916€</b>

OPTIONS  
20 NIVEAUX  
2/1

Référence	Accessoires & Options fours mixtes	Prix
<b>CLAMK202</b>	Kit version marine. pieds avec bride, bloc porte, entièrement en aisi 304 - pour fours élect.	<b>1468€</b>
<b>CLAKKS202</b>	Chariot monobloc avec cuvette ramasse gouttes - Pas de 63 - 20 Niveaux	<b>2107€</b>
<b>CLAKKS202S</b>	Chariot monobloc avec cuvette ramasse gouttes - Pas de 83 - 15 Niveaux	<b>2053€</b>
<b>CLANKC202</b>	Hotte d'aspiration avec condenseur à air utilisable uniquement sur four déjà prédisposé	<b>2916€</b>

## ACCESSOIRES COMMUNS SUPPLÉMENTAIRES POUVANT ÊTRE INSTALLÉ APRES L'ACHAT

Référence	Caractéristiques	Prix
<b>CLAKSC180</b>	Sonde à coeur multipoint pour les gros morceaux Ø 0,3mm longueur de la sonde à piquer 180mm	<b>282€</b>
<b>CLAKSA001</b>	Sonde à coeur avec aiguille Ø 0,1mm	<b>203€</b>
<b>CLAKSM002</b>	Système multisonde, 2 sondes à coeur multipoint Ø 0,3mm	<b>455€</b>
<b>CLANFX02</b>	Filtre à graisse	<b>270€</b>
<b>CLANPF24</b>	Kit pieds -150 mm	<b>112€</b>
<b>CLACCE</b>	Collecteur hotte pour branchement extérieur	<b>254€</b>
<b>CLARIC201</b>	Rampe correction du sol ( +/- 3%) 1/1	<b>1119€</b>
<b>CLARIC202</b>	Rampe correction du sol ( +/- 3%) 2/1	<b>1398€</b>



Four mixte 7 x GN1/1

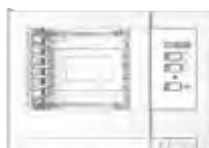


Four mixte 7 x GN2/1



### 7 NIVEAUX GN1/1 A CHAUDIÈRE

Référence	Dimensions (x P x h (mm))	Energie	Entraxe entre les glissières	Puissance (kW)		Tension	Prix
				Gaz	Elec.		
<b>CLASAE071R</b>	875 x 825 x 820	Électrique	70	-	10,5	TRI 400+N+T	<b>6684€</b>
<b>CLASAG071R</b>	875 x 825 x 820	Gaz	70	15	0,5	MONO 230+T	<b>8837€</b>



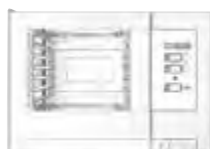
### 7 NIVEAUX GN2/1 A CHAUDIÈRE

Référence	Dimensions (x P x h (mm))	Energie	Entraxe entre les glissières	Puissance (kW)		Tension	Prix
				Gaz	Elec.		
<b>CLASAE072R</b>	1170 x 895 x 820	Électrique	70	-	19	TRI 400+N+T	<b>10106€</b>
<b>CLASAG072R</b>	1170 x 895 x 820	Gaz	70	30	1	MONO 230+T	<b>12256€</b>



### 10 NIVEAUX GN1/1 A CHAUDIÈRE

Référence	Dimensions (x P x h (mm))	Energie	Entraxe entre les glissières	Puissance (kW)		Tension	Prix
				Gaz	Elec.		
<b>CLASAE101R</b>	930 x 825 x 1040	Électrique	70	-	16	TRI 400+N+T	<b>8186€</b>
<b>CLASAG101R</b>	930 x 825 x 1040	Gaz	70	28	1	MONO 230+T	<b>10275€</b>



### 10 NIVEAUX GN2/1 A CHAUDIÈRE

Référence	Dimensions (x P x h (mm))	Energie	Entraxe entre les glissières	Puissance (kW)		Tension	Prix
				Gaz	Elec.		
<b>CLASAE102R</b>	1170 x 895 x 1040	Électrique	70	-	31	TRI 400+N+T	<b>12441€</b>
<b>CLASAG102R</b>	1170 x 895 x 1040	Gaz	70	40	1	MONO 230+T	<b>15112€</b>

### OPTIONS COMMUNES À SPÉCIFIER LORS DE LA COMMANDE DU FOUR

Référence	Caractéristiques	Prix
<b>CLALCS</b>	Système de lavage automatique	<b>811€</b>
<b>CLAAPDS</b>	Ouverture de la porte à double déclic	<b>117€</b>
<b>CLAKSC0040</b>	Sonde à cœur multipoint ø 3mm	<b>210€</b>
<b>CLASN</b>	Supplément pour d'optimisation énergétique - pour fours électriques	<b>233€</b>
<b>CLANPK</b>	Prédisposition branchement hotte d'aspiration	<b>121€</b>
<b>CLANPS</b>	Porte inversée	<b>373€</b>

# FOUR MIXTE À CHAUDIÈRE

**FRANSTAL**  
Gold

## DOTATION DE SÉRIE pour Four mixte GOLD : 7 Niveaux GN1/1 & 7 Niveaux GN2/1 - 14 GN1/1 - 10 Niveaux GN1/1 & GN2/1

- Chambre de cuisson acier inox AISI 304
- Porte à double vitrage avec éclairage
- Espacement grilles 70 mm pour les modèles 071-101-102
- Charnières réglables
- Protection IPX5
- Système autoreverse
- Système de cuisson automatique à 9 cycles mémorisables
- Mode manuel avec lancement immédiat de la cuisson
- Commande manuelle par affichage alphanumérique à LED, température, autoclima, temps et température au coeur du produit, écran 2,4 pouces, couleurs
- 3 modes de cuisson: convection-mixte-vapeur
- Prise USB pour HACCP
- Sonde multipoint (en option)
- Ecospeed-Ecovapor-Green Fine Tuning
- En option : Glissières en 600x400 (uniquement pour le modèle GN1/1)
- Lavage automatique en option
- Système anticalcaire calout
- Douchette de lavage avec enrouleur automatique
- 6 vitesses de ventilation

Référence	Accessoires & Options fours mixtes	Prix
<b>CLANSS071</b>	Supplément pour structure extractible CLANSE071 + châssis d'insertion CLANTL071	<b>414€</b>
<b>CLANSS564</b>	Supplément pour structure extractible Version pâtisserie CLANSE564 + châssis d'insertion CLANTL071	<b>414€</b>
<b>CLANSP664</b>	Supplément pour glissières version pâtisserie CLANGP664	<b>107€</b>
<b>CLAMK071</b>	kit version marine. pieds avec bride, bloc porte, glissieres anti-renversement, en AISI304 - pour fours élect.	<b>788€</b>
<b>CLANPA071</b>	Protection de chaleur en acier inox pour tôle latérale droite	<b>142€</b>

OPTIONS  
7 NIVEAUX 1/1

Référence	Accessoires & Options fours mixtes	Prix
<b>CLANSS072</b>	Supplément pour structure extractible CLAKSG072 + châssis d'insertion CLAKTL102	<b>569€</b>
<b>CLAMK072</b>	kit version marine. pieds avec bride, bloc porte, glissieres anti-renversement, en AISI304 - pour fours élect.	<b>944€</b>
<b>CLACAM102</b>	Cheminée anti-vent pour modèles à gaz - Modèles avec chaudière	<b>285€</b>
<b>CLANPA072</b>	Protection de chaleur en acier inox pour tôle latérale droite	<b>172€</b>

OPTIONS  
7 NIVEAUX 2/1

Référence	Accessoires & Options fours mixtes	Prix
<b>CLANSS101</b>	Supplément pour structure extractible CLANSE101 + châssis d'insertion CLANTL071	<b>440€</b>
<b>CLANSS864</b>	Supplément pour structure extractible - Version pâtisserie CLANSE864 + châssis d'insertion CLANTL071	<b>440€</b>
<b>CLANSP864</b>	Supplément pour glissières version pâtisserie CLANGP864	<b>107€</b>
<b>CLAMK101</b>	kit version marine. pieds avec bride, bloc porte, glissieres anti-renversement, en AISI304 - pour fours élect.	<b>893€</b>
<b>CLACAM101</b>	Cheminée anti-vent pour modèles à gaz - Modèles avec chaudière	<b>285€</b>
<b>CLANPA101</b>	Protection de chaleur en acier inox pour tôle latérale	<b>163€</b>

OPTIONS  
10 NIVEAUX 1/1

Référence	Accessoires & Options fours mixtes	Prix
<b>CLANSS102</b>	Supplément pour structure extractible CLAKSG102 + châssis d'insertion CLAKTL102	<b>569€</b>
<b>CLAMK102</b>	kit version marine. pieds avec bride, bloc porte, glissieres anti-renversement, en AISI304 - pour fours élect.	<b>998€</b>
<b>CLACAM102</b>	Cheminée anti-vent pour modèles à gaz - Modèles avec chaudière	<b>285€</b>
<b>CLANPA102</b>	Protection de chaleur en acier inox pour tôle latérale	<b>193€</b>

OPTIONS  
10 NIVEAUX 2/1

## ACCESSOIRES COMMUNS SUPPLÉMENTAIRES POUVANT ÊTRE INSTALLÉ APRES L'ACHAT

Référence	CARACTÉRISTIQUES	Prix
<b>CLAKSC180</b>	Sonde à coeur multipoint pour les gros morceaux Ø 0,3mm longueur de la sonde à piquer 180mm	<b>282€</b>
<b>CLAKSA001</b>	Sonde à coeur avec aiguille Ø 0,1mm	<b>203€</b>
<b>CLANFX01</b>	Filtre à graisse	<b>135€</b>
<b>CLAKP004</b>	Kit pieds -150 mm	<b>100€</b>
<b>CLARP004</b>	Kit roulettes, dont 2 avec frein	<b>217€</b>
<b>CLAKSC004R</b>	Sonde à coeur multipoint Ø 3mm	<b>210€</b>



Four mixte 7 x GN1/1

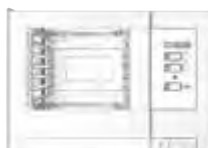


Four mixte 7 x GN2/1



### 7 NIVEAUX GN1/1 A INJECTION

Référence	Dimensions l x P x h (mm)	Energie	Entraxe entre les glissières	Puissance (kW)		Tension	Prix
				Gaz	Elec.		
<b>CLASAEV071R</b>	875 x 825 x 820	Électrique	70	-	10,5	TRI400+N+T	<b>5662€</b>
<b>CLASAGV071R</b>	875 x 825 x 820	Gaz	70	12	0,5	MONO 230+T	<b>7290€</b>



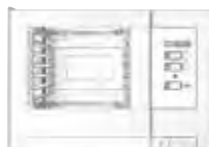
### 7 NIVEAUX GN2/1 A INJECTION

Référence	Dimensions l x P x h (mm)	Energie	Entraxe entre les glissières	Puissance (kW)		Tension	Prix
				Gaz	Elec.		
<b>CLASAEV072R</b>	1170 x 895 x 820	Électrique	70	-	19	TRI400+N+T	<b>8697€</b>
<b>CLASAGV072R</b>	1170 x 895 x 820	Gaz	70	20	1	MONO 230+T	<b>10300€</b>



### 10 NIVEAUX GN1/1 A INJECTION

Référence	Dimensions l x P x h (mm)	Energie	Entraxe entre les glissières	Puissance (kW)		Tension	Prix
				Gaz	Elec.		
<b>CLASAEV101R</b>	930 x 825 x 1040	Électrique	70	-	16	TRI400+N+T	<b>6584€</b>
<b>CLASAGV101R</b>	930 x 825 x 1040	Gaz	70	18	1	MONO 230+T	<b>8280€</b>



### 10 NIVEAUX GN2/1 A INJECTION

Référence	Dimensions l x P x h (mm)	Energie	Entraxe entre les glissières	Puissance (kW)		Tension	Prix
				Gaz	Elec.		
<b>CLASAEV102R</b>	1170 x 895 x 1040	Électrique	70	-	31	TRI400+N+T	<b>10453€</b>
<b>CLASAGV102R</b>	1170 x 895 x 1040	Gaz	70	27	1	MONO 230+T	<b>12465€</b>

### OPTIONS COMMUNES À SPÉCIFIER LORS DE LA COMMANDE DU FOUR

Référence	Caractéristiques	Prix
<b>CLALCS</b>	Système de lavage automatique	<b>811€</b>
<b>CLAAPDS</b>	Ouverture de la porte à double déclic pas dispo avec porte inversée	<b>117€</b>
<b>CLAKSC0040</b>	Sonde à cœur multipoint ø 3mm	<b>210€</b>
<b>CLASN</b>	Supplément pour d'optimisation énergétique - pour fours électriques	<b>233€</b>
<b>CLANPK</b>	Prédisposition branchement hotte d'aspiration	<b>121€</b>
<b>CLANPS</b>	Porte inversée	<b>373€</b>



# FOUR MIXTE À INJECTION

**FRANSTAL**  
Gold

## DOTATION DE SÉRIE pour Four mixte GOLD : 7 Niveaux GN1/1 & 7 Niveaux GN2/1 - 14 GN1/1 - 10 Niveaux GN1/1 & GN2/1

- Douchette de lavage avec enrouleur automatique
- 6 vitesses de ventilation

- Chambre de cuisson acier inox AISI 304
- Porte à double vitrage avec éclairage
- Espacement grilles 70 mm
- Charnières réglables
- Protection IPX5
- Système autoreverse
- Commande manuelle par affichage alphanumérique à LED, température, autoclima, temps et température au coeur du produit, écran 2,4 pouces, couleurs
- Mode manuel avec lancement immédiat de la cuisson
- 3 modes de cuisson: convection-mixte-vapeur
- Prise USB pour HACCP
- Sonde multipoint (en option)
- Ecospeed-Ecovapor-Green Fine Tuning
- En option : Glissières en 600x400 (uniquement pour le modèle GN1/1)
- Lavage automatique en option

Référence	Accessoires & Options fours mixtes	Prix
<b>CLANSS071</b>	Supplément pour structure extractible CLANSE071 + châssis d'insertion CLANTL071	<b>414€</b>
<b>CLANSS564</b>	Supplément pour structure extractible Version pâtisserie CLANSE564 + châssis d'insertion CLANTL071	<b>414€</b>
<b>CLANSP664</b>	Supplément pour glissières version pâtisserie CLANGP664	<b>107€</b>
<b>CLAMK071</b>	kit version marine. pieds avec bride, bloc porte, glissières anti-renversement, en AISI304 - pour fours élect.	<b>788€</b>
<b>CLANPA071</b>	Protection de chaleur en acier inox pour tôle latérale droite	<b>142€</b>

OPTIONS  
7 NIVEAUX

Référence	Accessoires & Options fours mixtes	Prix
<b>CLANSS072</b>	Supplément pour structure extractible CLAKSG072 + châssis d'insertion CLAKTL102	<b>569€</b>
<b>CLAMK072</b>	kit version marine. pieds avec bride, bloc porte, glissières anti-renversement, en AISI304 - pour fours élect.	<b>944€</b>
<b>CLACAV102</b>	Cheminée anti-vent pour modèles à gaz	<b>147€</b>
<b>CLANPA072</b>	Protection de chaleur en acier inox pour tôle latérale droite	<b>172€</b>

OPTIONS  
7 NIVEAUX

Référence	Accessoires & Options fours mixtes	Prix
<b>CLANSS101</b>	Supplément pour structure extractible CLANSE101 + châssis d'insertion CLANTL071	<b>440€</b>
<b>CLANSS864</b>	Supplément pour structure extractible - Version pâtisserie CLANSE864 + châssis d'insertion CLANTL071	<b>440€</b>
<b>CLANSP864</b>	Supplément pour glissières version pâtisserie CLANGP864	<b>107€</b>
<b>CLAMK101</b>	kit version marine. pieds avec bride, bloc porte, glissières anti-renversement, en AISI304 - pour fours élect.	<b>893€</b>
<b>CLACAV101</b>	Cheminée anti-vent pour modèles à gaz - Modèles à injection directe	<b>147€</b>
<b>CLANPA101</b>	Protection de chaleur en acier inox pour tôle latérale	<b>163€</b>

OPTIONS  
10 NIVEAUX












Référence	Accessoires & Options fours mixtes	Prix
<b>CLANSS102</b>	Supplément pour structure extractible CLAKSG102 + châssis d'insertion CLAKTL102	<b>569€</b>
<b>CLAMK102</b>	kit version marine. pieds avec bride, bloc porte, glissières anti-renversement, en AISI304 - pour fours élect.	<b>998€</b>
<b>CLACAV102</b>	Cheminée anti-vent pour modèles à gaz - Modèles à injection directe	<b>147€</b>
<b>CLANPA102</b>	Protection de chaleur en acier inox pour tôle latérale	<b>193€</b>

OPTIONS  
10 NIVEAUX

## ACCESSOIRES COMMUNS SUPPLÉMENTAIRES POUVANT ÊTRE INSTALLÉ APRES L'ACHAT









Référence	CARACTÉRISTIQUES	Prix
<b>CLAKSC180</b>	Sonde à coeur multipoint pour les gros morceaux Ø 0,3mm longueur de la sonde à piquer 180mm	<b>282€</b>
<b>CLAKSA001</b>	Sonde à coeur avec aiguille Ø 0,1mm	<b>203€</b>
<b>CLANFX01</b>	Filtre à graisse	<b>135€</b>
<b>CLAKP004</b>	Kit pieds -150 mm	<b>100€</b>
<b>CLARP004</b>	Kit roulettes, dont 2 avec frein	<b>217€</b>
<b>CLAKSC004R</b>	Sonde à coeur multipoint Ø 3mm	<b>210€</b>

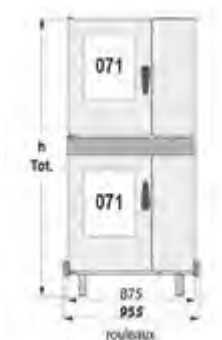
## Accessoires & Options fours mixtes

Descriptifs	7 niveaux GN1/1	Prix	7 niveaux GN2/1	Prix	10 niveaux GN1/1	Prix	10 niveaux GN2/1	Prix
 Support de base en acier inox	<b>CLANSR071</b> 875 x 725 x 860H	<b>683€</b>	<b>CLANSR072</b> 1170 x 800 x 860H	<b>778€</b>	<b>CLANSR101</b> 930 x 725 x 710H	<b>683€</b>	<b>CLANSR102</b> 1170 x 800 x 710H	<b>778€</b>
 Support de base en acier inox pour insertion cellule de refroidissement	<b>CLANSR071S</b> 900 x 725 x 910 H	<b>734€</b>	<b>CLANSR072S</b> 1170 x 800 x 910 H	<b>832€</b>	<b>CLANSR101S</b> 930 x 725 x 910 H	<b>734€</b>	<b>CLANSR072S</b> 1170 x 800 x 910 H	<b>832€</b>
 Porte-plaques, a insérer dans le support de base	<b>CLANPT071</b> 367 x 670 x 505H	<b>324€</b>	<b>CLAKPT102</b> 572 x 695 x 505H	<b>380€</b>	<b>CLANPT071</b> 367 x 670 x 505H	<b>324€</b>	<b>CLAKPT102</b> 572 x 695 x 505H	<b>380€</b>
 Entraxe	‡45		‡45		‡45		‡45	
 Armoire neutre avec portes, a insérer dans le support de base	<b>CLANAL071</b> 308 x 630 x 550H	<b>541€</b>	<b>CLAKAL102</b> 403 x 750 x 550H	<b>594€</b>	<b>CLAKAL101</b> 368 x 630 x 550H	<b>541€</b>	<b>CLAKAL102</b> 403 x 750 x 550H	<b>594€</b>
 Armoire neutre avec portes et porte-plaques incorporées, à insérer dans le support de base	<b>CLANAN071</b> 762 x 630 x 550H	<b>1296€</b>	<b>CLAKAN102</b> 1062 x 750 x 550H	<b>1513€</b>	<b>CLAKAN101</b> 822 x 630 x 550H	<b>1296€</b>	<b>CLAKAN102</b> 1062 x 750 x 550H	<b>1513€</b>
 Châssis d'insertion pour structures porte-plaques et porte-assiettes	<b>CLANTL071</b>	<b>184€</b>	<b>CLAKTL102</b>	<b>193€</b>	<b>CLANTL071</b>	<b>184€</b>	<b>CLAKTL102</b>	<b>193€</b>
 Structure porte-plaques extractible - à utiliser avec châssis d'insertion	<b>CLANSE071</b> 380 x 557 x 516H ‡62	<b>541€</b>	<b>CLAKSG072</b> 590 x 717 x 516H ‡62	<b>942€</b>	<b>CLANSE101</b> 380 x 557 x 736H ‡63	<b>669€</b>	<b>CLAKSG102</b> 590 x 717 x 736H ‡69	<b>942€</b>
 Chariot à hauteur réglable pour extraction des structures porte-plaques avec cuvette ramasse gouttes	<b>CLANCR071S</b> 425 x 824 x 1261H	<b>1405€</b>	<b>CLANCR072S</b> 630 x 983 x 1261H	<b>1676€</b>	<b>CLANCR071S</b> 425 x 824 x 1261H	<b>1405€</b>	<b>CLANCR072S</b> 630 x 983 x 1261H	<b>1676€</b>
 Hauteur minimum 911- 1211 mm maxi								
 Hotte d'aspiration avec condenseur à air.(Pour fours électriques utilisable uniquement sur four pré-équipé)	<b>CLANKC071</b> 877 x 1076 x 300H 0,3 Kw - AC 230 V	<b>2701€</b>	<b>CLANKC102</b> 1171 x 1146 x 300H 0,3 Kw - AC 230 V	<b>2916€</b>	<b>CLANKC101</b> 932 x 1076 x 300H 0,3 Kw AC 230 V	<b>2701€</b>	<b>CLANKC102</b> 1171 x 1146 x 300H 0,3 Kw - AC 230 V	<b>2916€</b>

# BANQUETING & OPTIONS FOURS MIXTES


## Accessoires & Options fours mixtes

Descriptifs	7 niveaux GN1/1	Prix	7 niveaux GN2/1	Prix	10 niveaux GN1/1	Prix	10 niveaux GN2/1	Prix
 Glissières 600 x 400, version pâtisserie	<b>CLANGP664</b> 6 x (600 x 400) Entraxe † 88	<b>249€</b>			<b>CLANGP864</b> 8 x (600 x 400) Entraxe † 90	<b>324€</b>		
 Structure porte plaques extractible, à utiliser avec châssis d'insertion, version pâtisserie Entraxe	<b>CLANSE564</b> 430 x 617 x 512 h 5 x (600 x 400) † 90	<b>541€</b>			<b>CLANSE864</b> 430 x 617 x 715 h 8 x (600 x 400) Entraxe † 84	<b>669€</b>		
 Collecteur hotte pour branchement extérieure	<b>CLACCE</b>	<b>254€</b>	<b>CLACCE</b>	<b>254€</b>	<b>CLACCE</b>	<b>254€</b>	<b>CLACCE</b>	<b>254€</b>
 kit pieds avec bride pour supports de base, pour installations navales	<b>CLANPF04</b>	<b>105€</b>	<b>CLANPF04</b>	<b>105€</b>	<b>CLANPF04</b>	<b>105€</b>	<b>CLANPF04</b>	<b>105€</b>
 Kit roulettes pour supports de base, dont 2 avec frein	<b>CLARP04</b>	<b>303€</b>	<b>CLARP04</b>	<b>303€</b>	<b>CLARP04</b>	<b>303€</b>	<b>CLARP04</b>	<b>303€</b>
 Armoire statique de maintien en température, cuisson lente et remise en température, avec sonde au coeur Entraxe †	<b>CLAMCR031E</b> 450 x 630 x 400 H 0,7 Kw AC 230 V † 70	<b>2394€</b>			<b>CLAMCR031E</b> 450 x 630 x 400 H 0,7 Kw AC 230 V	<b>2394€</b>		
 Armoire statique de maintien en température, cuisson lente et remise en température avec sonde au coeur Entraxe	<b>CLAMCR051E</b> 450 x 630 x 550 H 1 Kw AC 230 V † 70	<b>2783€</b>			<b>CLAMCR051E</b> 450 x 630 x 550 H 1 Kw AC 230 V	<b>2783€</b>		
 Armoire de maintien statique et cuisson lente - avec sonde au coeur Entraxe † 70			<b>CLAKMC052E</b> 655 x 755 x 550H 1,5 Kw AC 230	<b>3228€</b>			<b>CLAKMC052E</b> 655 x 755 x 550H 1,5 Kw AC 230	<b>3228€</b>




## Kit de superposition 7 NIVEAUX 1/1

Four inférieur	Four supérieur		Hauteur total (mm)	Hauteur total dernière grille (mm)	Prix
	Electrique	Gaz			
<b>071</b> 7 Niveaux Electrique	<b>CLAKEB071P</b>	<b>CLAKEB071P</b>	Sur pieds 1900	1783	<b>918€</b>
			Sur roulettes 1910	1793	
			Sur rouleaux 1765	1648	
<b>071</b> 7 Niveaux Gaz	<b>CLAKGB071P</b>	<b>CLAKGB071P</b>	Sur pieds 1940	1823	<b>1189€</b>
			Sur roulettes 1950	1833	
			Sur rouleaux 1805	1688	



## Kit de superposition 7 niveaux & 10 niveaux 1/1

Four inférieur	Four supérieur 7 niv.		Hauteur total (mm)	Hauteur total dernière grille (mm)	Prix
	Electrique	Gaz			
<b>101</b> 10 niveaux Electrique	<b>CLAKEB101P</b>	<b>CLAKEB101P</b>	Sur pieds 2120	2003	<b>972€</b>
			Sur roulettes 2130	2013	
			Sur rouleaux 1985	1868	
<b>101</b> 10 niveaux Gaz	<b>CLAKGB101P</b>	<b>CLAKGB101P</b>	Sur pieds 2160	2043	<b>1296€</b>
			Sur roulettes 2170	2053	
			Sur rouleaux 2025	1908	



## Kit de superposition 7 niveaux 2/1

Four inférieur	Four supérieur		Hauteur total (mm)	Hauteur total dernière grille (mm)	Prix
	Electrique	Gaz			
<b>072</b> 7 Niveaux Electrique	<b>CLAKEB072P</b>	<b>CLAKEB072P</b> Gaz	Sur pieds 1900	1783	<b>972€</b>
			Sur roulettes 1910	1793	
			Sur rouleaux 1765	1648	
<b>072</b> 7 Niveaux Gaz	<b>CLAKGB072P</b>	<b>CLAKGB072P</b> Electrique	Sur pieds 1940	1823	<b>1296€</b>
			Sur roulettes 1950	1833	
			Sur rouleaux 1805	1688	





## Kit de superposition 7 niveaux & 10 niveaux 2/1


Four inférieur	Four supérieur 7 niv.		Hauteur total (mm)	Hauteur total dernière grille (mm)	Prix
	Electrique	Gaz			
<b>102</b> 10 niveaux Electrique	<b>CLAKEB072P</b>	<b>CLAKEB072P</b> Gaz	Sur pieds 2120	2003	<b>972€</b>
			Sur roulettes 2130	2013	
			Sur rouleaux 1985	1868	
<b>102</b> 10 niveaux Gaz	<b>CLAKGB072P</b>	<b>CLAKGB072P</b> Electrique	Sur pieds 2160	2043	<b>1296€</b>
			Sur roulettes 2170	2053	
			Sur rouleaux 2025	1908	

# BANQUETING & OPTIONS FOURS MIXTES


## Accessoires & Options fours mixtes

Descriptifs	7 niveaux GN1/1	Prix	7 niveaux GN2/1	Prix	10 niveaux GN1/1	Prix	10 niveaux GN2/1	Prix
 Hotte d'aspiration avec condenseur à air pour kit de superposition. (utilisable uniquement sur four électriques déjà disposé)	<b>CLANKC071S</b> 877 x 1076 x 300 0,3 Kw AC 230V	<b>3305€</b>	<b>CLANKC102S</b> 1171 x 1146 x 300 0,3 Kw AC 230V	<b>3557€</b>	<b>CLANKC071S</b> 877 x 1076 x 300 0,3 Kw AC 230V	<b>3305€</b>	<b>CLANKC102S</b> 1171 x 1146 x 300 0,3 Kw AC 230V	<b>3557€</b>
 Option roulettes	<b>CLARP004</b> 300 x 220 x 110	<b>217€</b>	<b>CLARP004</b>	<b>217€</b>	<b>CLARP004</b>	<b>217€</b>	<b>CLARP004</b>	<b>217€</b>
Option rouleaux pour CLAKE-B071P - CLAKGB071 CLAKEB101P - CLAKGB101P	<b>CLARL071</b>	<b>473€</b>			<b>CLARL101</b>	<b>473€</b>		
Kit de superposition CLAKEB072P - CLAKGB072P	<b>CLARL072</b>	<b>473€</b>	<b>CLARL072</b>	<b>473€</b>				

## Accessoires & Options fours mixtes

		Référence	Prix
 Chariot à hauteur réglable pour extraction des structures porte plaques, avec cuvette ramasse gouttes et système d'accrochement déclenchement de l'enceinte de cuisson du four	Pour kit de superposition sur pieds ou sur roulettes 540 x 1076 x HAUT. min 1300 - 1560 mm max	<b>CLANCR141S</b>	<b>2466€</b>
	Pour kit de superposition sur rouleaux 540 x 1076 x HAUT. min 1180 -1440 mm max	<b>CLANCR141L</b>	<b>2466€</b>
Chariot à hauteur réglable pour extraction des structures porte plaques, avec cuvette ramasse gouttes et système d'accrochement déclenchement de l'enceinte de cuisson du four	Pour kit de superposition sur pieds ou sur roulettes 771 x 1237 x HAUT. min 1300 - 1560 mm max	<b>CLANCR142S</b>	<b>2886€</b>
	Pour kit de superposition sur rouleaux 771 x 1237 x HAUT. min 1180 -1440 mm max	<b>CLANCR142L</b>	<b>2886€</b>

## Accessoires & Options fours mixtes

	7 niveaux 1/1 GN & 2/1GN	Prix	
 Option rouleaux	Pour kit de superposition KEB071P- KGB071P	<b>CLARL071</b>	<b>473€</b>
	Pour kit de superposition KEB101P- KGB101P	<b>CLARL101</b>	<b>473€</b>
	Pour kit de superposition KEB072P- KGB072P	<b>CLARL072</b>	<b>473€</b>
	Pour kit de superposition KEB072P- KGB072P	<b>CLARL102</b>	<b>420€</b>

## KIT ROTISSERIE

Référence	Caractéristiques	Capacité	Prix
<b>CLANRG11</b>	Application pratique pour la gestion de la cuisson du poulet ou volaille à la broche Parfait pour : Les supermarchés, les gastronomies et les boucheries Avantages : Installation possible même après l'achat Système de récolte et d'élimination des graisses de cuisson pratique et rapide à installer. auto lavage	Pour modèle GN1/1	<b>541€</b>
<b>CLANRG21</b>	- Bassine en acier inox pour la récupération d'huile, dotée d'un robinet - Bidon de récupération d'huile en plastique, capacité 50 litres - Rallonge en caoutchouc pour robinet - Filtre à graisses NFX01	Pour modèle GN2/1	<b>648€</b>

# CUISSON VERTICALE



Four mixte 20 GN1/1




Four mixte 20 GN2/1



## 20 NIVEAUX GN1/1 A CHAUDIÈRE

Référence	Dimensions L x P x h (mm)	Energie	Entraxe entre les glissières	Puissance (kW)		Tension	Prix
				Gaz	Elec.		
<b>CLASAEB201R</b>	960 x 825 x 1810	Électrique	63	-	31,8	3N AC 400 / TRI 400+N+T	<b>15976€</b>
<b>CLASAGB201R</b>	960 x 825 x 1810	Gaz	63	48	1,8	AC 230 / MONO 230+T	<b>18793€</b>



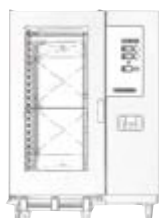
## 20 NIVEAUX GN2/1 A CHAUDIÈRE

Référence	Dimensions L x P x h (mm)	Energie	Entraxe entre les glissières	Puissance (kW)		Tension	Prix
				Gaz	Elec.		
<b>CLASAEB202R</b>	1290 x 895 x 1810	Électrique	63	-	61,8	3N AC 400 / TRI 400+N+T	<b>22773€</b>
<b>CLASAGB202R</b>	1290 x 895 x 1810	Gaz	63	80	1,8	AC 230 / MONO 230+T	<b>26562€</b>



## 20 NIVEAUX GN1/1 A INJECTION

Référence	Dimensions L x P x h (mm)	Energie	Entraxe entre les glissières	Puissance (kW)		Tension	Prix
				Gaz	Elec.		
<b>CLASAEV201R</b>	960 x 825 x 1810	Électrique	63	-	31,8	3N AC 400 / TRI 400+N+T	<b>13529€</b>
<b>CLASAGV201R</b>	960 x 825 x 1810	Gaz	63	36	1,8	AC 230 / MONO 230+T	<b>16951€</b>



## 20 NIVEAUX GN2/1 A INJECTION

Référence	Dimensions L x P x h (mm)	Energie	Entraxe entre les glissières	Puissance (kW)		Tension	Prix
				Gaz	Elec.		
<b>CLASAEV202R</b>	1290 x 895 x 1810	Électrique	63	-	61,8	3N AC 400 / TRI 400+N+T	<b>19294€</b>
<b>CLASAGV202R</b>	1290 x 895 x 1810	Gaz	63	54	1,8	AC 230 / MONO 230+T	<b>22723€</b>

## OPTIONS COMMUNES À SPÉCIFIER LORS DE LA COMMANDE DU FOUR

Référence	Caractéristiques	Prix
<b>CLALM2</b>	Système de lavage automatique	<b>958€</b>
<b>CLAKSC0040</b>	Sonde à cœur multipoint ø 3 mm	<b>210€</b>
<b>CLANPK</b>	Prédisposition branchement hotte d'aspiration	<b>121€</b>

# FOUR MIXTE À INJECTION & À CHAUDIÈRE

**FRANSTAL**  
Gold

## DOTATION DE SÉRIE pour Four mixte GOLD : 20 Niveaux GN1/1 & 20 Niveaux GN2/1 - 40GN1/1

- Système anticalcaire calout pour modèles avec chaudière
- Douchette de lavage avec enrouleur automatique
- 1 chariot fourni
- 6 vitesses de ventilation

- Chambre de cuisson acier inox AISI 304
- Porte à double vitrage avec éclairage
- Espacement grilles 63 mm
- Fermeture porte à trois points
- Charnières réglables
- Protection IPX5
- Système autoreverse
- Commande manuelle par affichage alphanumérique à LED, température, autoclima, temps et température au coeur du

- produit, écran 2,4 pouces, couleurs
- Mode manuel avec lancement immédiat de la cuisson
- 3 modes de cuisson: convection-mixte-vapeur plus de 90 programmes mémorisés
- Prise USB pour HACCP
- Sonde multipoint (en option)
- Ecospeed-Ecovapor-Turbovapor - Green Fine Tuning

Référence	Accessoires & Options fours mixtes	Prix
<b>CLAMK201</b>	Kit version marine. pieds avec bride, bloc porte, entierement en aisi 304 - pour fours élect.	<b>1259€</b>
<b>CLACAMT21</b>	Cheminée anti-vent pour modèles à gaz - modèles avec chaudière	<b>331€</b>
<b>CLACAV201</b>	Cheminée anti-vent pour modèles à gaz - modèles à injection directe	<b>293€</b>
<b>CLANKS201</b>	Chariot monobloc avec cuvette ramasse gouttes 470 x 715 x 1706h (20 x 1/1 GN Entraxe ± 63mm)	<b>1869€</b>
<b>CLANKS201S</b>	Chariot monobloc avec cuvette ramasse gouttes 470 x 715 x 1706h (15 x 1/1 GN Entraxe ± 83mm)	<b>1816€</b>
<b>CLANKC201</b>	Hotte d'aspiration avec condenseur à air - utilisable uniquement sur four déjà disposé 960 x 1050 x 300 h 0,3 Kw - AC 230 V	<b>2916€</b>

OPTIONS  
GN1/1

Référence	Accessoires & Options fours mixtes	Prix
<b>CLAMK202</b>	Kit version marine. pieds avec bride, bloc porte, entierement en aisi 304 - pour fours élect.	<b>1468€</b>
<b>CLAKKS202S</b>	Chariot monobloc avec cuvette ramasse gouttes 694 x 835 x 1706 h (15 x 2/1 GN Entraxe ± 83mm)	<b>2053€</b>
<b>CLAKKS202</b>	Chariot monobloc avec cuvette ramasse gouttes 694 x 835 x 1706 h (20 x 2/1 GN Entraxe ± 63mm)	<b>2107€</b>
<b>CLANKC202</b>	Hotte d'aspiration avec condenseur à air - utilisable uniquement sur four déjà disposé 1293 x 1147 x 300 h 0,3 Kw - AC 230 V	<b>2916€</b>

OPTIONS  
GN2/1

## ACCESSOIRES COMMUNS SUPPLÉMENTAIRES POUVANT ÊTRE INSTALLÉ APRES L'ACHAT

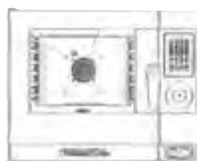
Référence	CARACTÉRISTIQUES	Prix
<b>CLAKSC180</b>	Sonde à coeur multipoint pour les gros morceaux Ø 0,3mm longueur de la sonde à piquer 180mm	<b>282€</b>
<b>CLAKSA001</b>	Sonde à coeur avec aiguille Ø 0,1mm	<b>203€</b>
<b>CLANFX02</b>	Filtre à graisse	<b>270€</b>
<b>CLANPF24</b>	Kit pieds avec bride pour installations navales	<b>112€</b>
<b>CLACCE</b>	Collecteur hotte pour branchement extérieure	<b>254€</b>
<b>CLARIC202</b>	Rampe de correction du sol jusqu'à 3% (pour four 2/1)	<b>1398€</b>
<b>CLARIC201</b>	Rampe de correction du sol jusqu'à 3% (pour four 1/1)	<b>1119€</b>
<b>CLAKSC004R</b>	Sonde à coeur multipoint Ø 3mm	<b>210€</b>

# CUISSON VERTICALE




## FOURS COMPACT 6 NIVEAUX A INJECTION

Référence	Dimensions L x P x h (mm)	Niveau	Espacement Grilles (mm)	Puissance (kW) Elec. Gaz	Tension	Prix
<b>CLACOEN026R</b>	510 x 625 x 880	6 GN2/3	60	5,25 -	TRI 400+N+T	<b>6806€</b>
<b>CLACOEN061R</b>	510 x 800 x 880	6 GN1/1	60	7,75 -	TRI 400+N+T	<b>7785€</b>



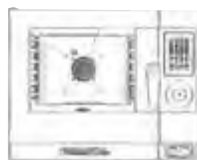
## FOURS COMPACT 6 NIVEAUX A INJECTION

Référence	Dimensions L x P x h (mm)	Niveau	Espacement Grilles (mm)	Puissance (kW) Elec. Gaz	Tension	Prix
<b>CLACVEN061R</b>	875 x 650 x 705	6 GN1/1	60	8,25 -	TRI 400+N+T	<b>8274€</b>
<b>CLACVGN061R</b>	875 x 650 x 705	6 GN1/1	60	0,5 8,5	MONO 230+T	<b>9649€</b>



## FOURS COMPACT 10 NIVEAUX A INJECTION

Référence	Dimensions L x P x h (mm)	Niveau	Espacement Grilles (mm)	Puissance (kW) Elec. Gaz	Tension	Prix
<b>CLACOEN101R</b>	510 x 800 x 1120	10 GN1/1	60	15,5 -	TRI 400+N+T	<b>9556€</b>



## FOURS COMPACT 6 NIVEAUX A CHAUDIÈRE

Référence	Dimensions L x P x h (mm)	Niveau	Espacement Grilles (mm)	Puissance (kW) Elec. Gaz	Tension	Prix
<b>CLACBEN061R</b>	875 x 650 x 705	6 GN1/1	60	8,25 -	TRI 400+N+T	<b>8997€</b>

## OPTIONS COMMUNES À SPÉCIFIER LORS DE LA COMMANDE DU FOUR

Référence	Caractéristiques	Prix
<b>CLANPS</b>	Porte inversée	<b>373€</b>
<b>CLAAPDS</b>	Ouverture de la porte à double dé clic - pas dispo porte inversée	<b>117€</b>
<b>CLASN</b>	Supplément pour d'optimisation énergétique - pour fours électriques	<b>233€</b>
<b>CLACETH</b>	Connexion port Ethernet	<b>263€</b>
<b>CLANPK</b>	Prédisposition branchement hotte d'aspiration	<b>121€</b>



# FOUR COMPACT

**FRANSTAL**  
Platinum

## DOTATION DE SÉRIE pour Four compact 6 Niveaux GN2/3 & 6 Niveaux GN1/1 - 10 Niveaux GN1/1

- Système de lavage automatique LCS, Liquid Clean System
- Connection Wi-Fi
- Sonde au coeur multipoint (Ø 3 mm)

- Écran configurable selon les besoins des utilisateurs
- Cloud, pour enregistrer les paramètres personnels, MAJ, archivage des données HACCP et téléchargement de nouvelles recettes
- Lancement d'une cuisson automatique (ICS) "one touch"
- Reconnaissance intelligente des recettes dans les dossiers multiniveaux
- Écran couleur 7 pouces (écran LCD - TFT), haute définition,
- Bouton SCROLLER PLUS avec fonction de défilement et de pression de sélection pour confirmer votre choix
- 2 vitesses de ventilation



Référence	Accessoires & Options fours compacts à injection	Prix
<b>CLAPAC026</b>	Protection de chaleur en acier inox pour tôle latérale	<b>110€</b>
<b>CLAMKC026</b>	Kit version marine : Pied avec bride, bloc porte, glissières, anti reversement en AISI 304	<b>606€</b>

OPTIONS  
6 NIVEAUX

Référence	Accessoires & Options fours compacts à injection	Prix
<b>CLAMKB061</b>	Kit version marine pieds avec bride, bloc porte, glissières anti- renversement en AISI304	<b>734€</b>
<b>CLAPAC061</b>	Protection de chaleur en acier inox pour tôle latérale	<b>131€</b>

OPTIONS  
POUR 2/3

Référence	Accessoires & Options fours compacts à injection	Prix
<b>CLAMKC101</b>	Kit version marine : Pied avec bride, bloc porte, glissières, anti reversement en AISI 304	<b>832€</b>
<b>CLAPAC101</b>	Protection de chaleur en acier inox pour tôle latérale	<b>152€</b>

OPTIONS  
10 NIVEAUX

Référence	Accessoires & Options fours compacts à injection	Prix
<b>CLAMKB061</b>	Kit version marine pieds avec bride, bloc porte, glissières anti- renversement en AISI314	<b>734€</b>
<b>CLAPAC061</b>	Protection de chaleur en acier inox pour tôle latérale	<b>131€</b>

OPTIONS  
6 NIVEAUX

## ACCESSOIRES COMMUNS SUPPLÉMENTAIRES POUVANT ÊTRE INSTALLÉ APRES L'ACHAT

Référence	CARACTÉRISTIQUES	Prix
<b>CLAKSA001</b>	Sonde à coeur avec aiguille Ø 0,1mm	<b>203€</b>
<b>CLAKSM002</b>	Système multisonde, 2 sonde à coeur multipoint Ø 3mm	<b>455€</b>
<b>CLAICLD</b>	Douchette de lavage	<b>168€</b>
<b>CLAICFX01</b>	Filtre à graisse pour fours 026-061	<b>98€</b>
<b>CLAICFX02</b>	Filtre à graisse pour fours 101	<b>177€</b>
<b>CLASM026</b>	Étagère murale en acier inox - 510 x 615 x 303 H mm	<b>424€</b>
<b>CLANPF04</b>	Kit pieds avec bride pour support de base, pour installations navales	<b>105€</b>
<b>CLARP04</b>	Kit roulettes pour support de base dont 2 freins	<b>303€</b>



#### FOURS COMPACT 6 NIVEAUX A INJECTION

Référence	Dimensions L x P x h (mm)	Niveaux	Espacement Grilles (mm)	Puissance (kW)		Tension	Prix
				Elec.	Gaz		
<b>CLAC0ES026R</b>	510 x 625 x 880	6 GN2/3	60	5,25	-	TRI 400+N+T	<b>5041€</b>
<b>CLAC0ES061R</b>	510 x 800 x 880	6 GN1/1	60	7,75	-	MONO 230 + T	<b>5629€</b>



#### FOURS COMPACT 10 NIVEAUX A INJECTION

Référence	Dimensions L x P x h (mm)	Niveaux	Espacement Grilles (mm)	Puissance (kW)		Tension	Prix
				Elec.	Gaz		
<b>CLAC0ES101R</b>	510 x 800 x 1120	10 GN1/1	60	15,5	-	TRI 400+N+T	<b>7293€</b>



#### FOURS COMPACT 6 NIVEAUX A INJECTION

Référence	Dimensions L x P x h (mm)	Niveaux	Espacement Grilles (mm)	Puissance (kW)		Tension	Prix
				Elec.	Gaz		
<b>CLACVES061R</b>	875 x 650 x 705	6 GN1/1	60	8,25	-	TRI 400+N+T	<b>5580€</b>
<b>CLACVGS061R</b>	875 x 650 x 705	6 GN1/1	60	0,5	8,5	MONO 230 + T	<b>7048€</b>



#### FOURS COMPACT 6 NIVEAUX A CHAUDIÈRE

Référence	Dimensions L x P x h (mm)	Niveaux	Espacement Grilles (mm)	Puissance (kW)		Tension	Prix
				Elec.	Gaz		
<b>CLACBES061R</b>	875 x 650 x 705	6 GN1/1	60	8,25	-	TRI 400+N+T	<b>6363€</b>

#### OPTIONS COMMUNES À SPÉCIFIER LORS DE LA COMMANDE DU FOUR

Référence	Caractéristiques	Prix
<b>CLAILCS1</b>	Système de lavage automatique lcs	<b>559€</b>
<b>CLAKSC0040</b>	Sonde au coeur multipoint ø 3 mm.	<b>210€</b>
<b>CLANPS</b>	Porte inversée	<b>373€</b>
<b>CLAAPDS</b>	Ouverture de la porte à double dé clic - Pas dispo avec porte inversée	<b>117€</b>
<b>CLASN</b>	Supplément pour d'optimisation énergétique - seulement pour fours électriques	<b>233€</b>
<b>CLANPK</b>	Prédisposition branchement hotte d'aspiration	<b>121€</b>



# FOUR COMPACT

**FRANSTAL**  
Gold

## DOTATION DE SÉRIE pour Four compact : 6 Niveaux GN2/3 & 6 Niveaux GN1/1 10 Niveaux GN1/1

- Mode manuel avec lancement immédiat de la cuisson
- 3 modes cuisson: convection-mixte-vapeur
- Système anti-calcaire Calout pour modèles avec chaudière
- Chambre de cuisson en acier inox AISI304
- Lavage automatique en option

- Porte à double vitrage avec éclairage
- Espacement grilles 60 mm
- Système autoreverse
- Commande manuelle par affichage alphanumérique à LED, température, autoclima,

- temps et température au coeur du produit, écran 2,4 pouces, couleurs
- 2 Vitesses de ventilation

Référence	Accessoires & Options fours compacts à injection	Prix
<b>CLACSA</b>	Réservoir incorporé de 5 litres - utilisable sans raccordement en eau, pour cuisson à vapeur ou mixte, autonomie jusqu'à 60 minutes - pas disponible avec système de lavage automatique	<b>354€</b>
<b>CLAPAC026</b>	Protection de chaleur en acier inox pour tôle latérale	<b>110€</b>
<b>CLAMKC026</b>	Kit version marine. pieds avec bride, bloc porte, glissières anti-renversement, en aisi 304 - pour fours élect.	<b>606€</b>
<b>CLAMKC061</b>	Kit version marine pieds avec bride, bloc porte, glissières anti-renversement en AISI304	<b>734€</b>
<b>CLAPAC061</b>	Protection de chaleur en acier inox pour tôle latérale	<b>131€</b>

OPTIONS  
6 NIVEAUX

Référence	Accessoires & Options fours compacts à injection	Prix
<b>CLAMKC101</b>	Kit version marine pieds avec bride, bloc porte, glissières anti-renversement en AISI304	<b>832€</b>
<b>CLACSA</b>	Réservoir incorporé de 5 litres - utilisable sans raccordement en eau, pour cuisson à vapeur ou mixte, autonomie jusqu'à 60 minutes - pas disponible avec système de lavage automatique - version nomade	<b>354€</b>
<b>CLAPAC101</b>	Protection de chaleur en acier inox pour tôle latérale	<b>152€</b>

OPTIONS  
10 NIVEAUX

Référence	Accessoires & Options fours à injection	Prix
<b>CLAMKB061</b>	Kit version marine. pieds avec bride, bloc porte, glissières anti-renversement, en aisi 304 - pour fours élect.	<b>734€</b>
<b>CLAKP004</b>	Kit pieds - 150 mm h	<b>100€</b>
<b>CLAPAC601</b>	Protection de chaleur en acier inox pour tôle latérale	<b>110€</b>

OPTIONS  
6 NIVEAUX


Référence	Accessoires & Options fours à chaudière	Prix
<b>CLAMKB061</b>	Kit version marine. pieds avec bride, bloc porte, glissières anti-renversement, en aisi 304 - pour fours élect.	<b>734€</b>
<b>CLAKP004</b>	Kit pieds - 150 mm h	<b>100€</b>
<b>CLAPAC601</b>	Protection de chaleur en acier inox pour tôle latérale	<b>110€</b>

OPTIONS  
6 NIVEAUX

## ACCESSOIRES COMMUNS SUPPLÉMENTAIRES POUVANT ÊTRE INSTALLÉ APRES L'ACHAT


Référence	CARACTÉRISTIQUES	Prix
<b>CLAKSA001</b>	Sonde à coeur avec aiguille Ø 0,1mm	<b>203€</b>
<b>CLAICLD</b>	Douchette de lavage dotée de raccords et de fixations à droite	<b>168€</b>
<b>CLAICFX01</b>	Filtre à graisse pour fours 026-061	<b>98€</b>
<b>CLAICFX02</b>	Filtre à graisse pour fours 101	<b>177€</b>
<b>CLAKSC004R</b>	Sonde à coeur multipoint Ø 3mm	<b>210€</b>
<b>CLACIN026</b>	Version encastrable pour CLAC0ES026R	<b>280€</b>
<b>CLACIN061</b>	Version encastrable pour CLAC0ES061R	<b>298€</b>
<b>CLACIN101</b>	Version encastrable pour CLAC0ES101R	<b>326€</b>



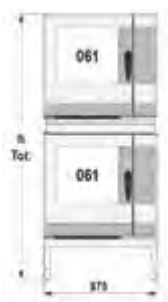


## Kit de superposition 6 niveaux


Four inférieur Électrique	Four supérieur Électrique	Hauteur total (mm)	Hauteur total fours (mm)	Prix
<b>026</b> <b>6 Niveaux</b>	<b>CLAKCOE026</b>	1910	1615	<b>734€</b>



Four inférieur Électrique	Four supérieur Électrique	Hauteur total (mm)	Hauteur total fours (mm)	Prix
<b>061</b> <b>6 Niveaux</b>	<b>CLAKCOE061</b>	1910	1615	<b>832€</b>



Four inférieur Électrique	Four supérieur Électrique ou gaz	Hauteur total (mm)	Hauteur total fours (mm)	Prix
<b>061</b> <b>6 Niveaux</b>	<b>CLAKCBE061</b>	1720	1600	<b>1175€</b>
















Four inférieur Gaz	Four supérieur Gaz ou Électrique	Hauteur total (mm)	Hauteur total fours (mm)	Prix
<b>061</b> <b>6 Niveaux</b>	<b>CLAKCVG061</b>	1720	1600	<b>1371€</b>



# BANQUETING & OPTIONS FOURS MIXTES

## Accessoires & Options fours mixtes

Descriptifs	6 niveaux GN2/3	Prix	6 niveaux GN1/1 CLAC0EN061R CLAC0ES061R	Prix	6 niveaux GN1/1	Prix	10 niveaux GN1/1	Prix
 Hotte d'aspiration avec condenseur à air pour kit de superposition. (utilisable uniquement sur four électriques déjà disposé)	<b>CLACK0026</b> 510 x 860 x 300 h MONO230+T	<b>1909€</b>	<b>CLACK0061</b> 510 x 1033 x 300 h MONO230+T	<b>2154€</b>	<b>CLACKV061</b> 877 x 877 x 250 h MONO230+T	<b>2398€</b>	<b>CLACK0061</b> 510 x 1033 x 300 h MONO230+T	<b>2154€</b>
 Collecteur hotte pour branchement extérieur	<b>CLACCE</b> 300 x 220 x 110	<b>254€</b>	<b>CLACCE</b> 300 x 220 x 110	<b>254€</b>	<b>CLACCE</b> 300 x 220 x 110	<b>254€</b>	<b>CLACCE</b> 300 x 220 x 110	<b>254€</b>
 Étagère murale en acier inox	<b>CLASM026</b>	<b>424€</b>						
 Support de base en acier inox			<b>CLACSR061</b> 510 x 648 x 860	<b>594€</b>	<b>CLANSR061</b> 875 x 525 x 910	<b>594€</b>	<b>CLACSR101</b> 510 x 648 x 710	<b>594€</b>
 Porte-plaques à insérer dans le support de base			<b>CLACPT061</b> 367 x 595 x 505 10 x 1/1 GN ± 45	<b>303€</b>	<b>CLAKPT061</b> 367 x 532 x 505 10 x 1/1 GN ± 45	<b>303€</b>	<b>CLACPT061</b> 367 x 595 x 505 10 x 1/1 GN ± 45	<b>303€</b>
 Plan de support en acier inox A insérer dans le support de base			<b>CLACPD061</b>	<b>203€</b>			<b>CLACPD061</b>	<b>203€</b>
 Armoire neutre avec porte-plaques à insérer dans le support de base			<b>CLACAN061</b> 403 x 609 x 550 h 10 x 1/1 GN ± 50	<b>685€</b>	<b>CLANAL061</b> 313 x 630 x 550	<b>455€</b>	<b>CLACAN061</b> 403 x 609 x 550 h 10 x 1/1 GN ± 50	<b>685€</b>
 Kit roulettes pour supports de base, dont 2 avec frein			<b>CLARP04</b>	<b>303€</b>	<b>CLARP04</b>	<b>303€</b>	<b>CLARP04</b>	<b>303€</b>
 Kit pieds avec bride pour supports de base, pour installations navales			<b>CLANPF04</b>	<b>105€</b>	<b>CLANPF04</b>	<b>105€</b>	<b>CLANPF04</b>	<b>105€</b>
 Armoire neutre avec portes et porte-plaques incorporé A insérer dans le support de base					<b>CLANAN061</b> 767 x 630 x 550 10 x 1/1 GN ± 50	<b>1109€</b>		
 Support de base en acier inox pour insertion cellule de refroidissement					<b>CLAKSR061S</b> 900 x 525 x 910	<b>646€</b>		
 armoire statique de maintien en température, cuisson lente et remise en température - avec sonde au coeur					<b>CLAMCR031E</b> 450 x 630 x 400 3 x 1/1 GN ± 70 MONO230+T	<b>2394€</b>		
 Chassis de superposition pour installation hotte 150mm h					<b>CLANNR061</b> 839 x 480 x 150	<b>203€</b>		



## SMOKEGRILL / FUMAGE - 0,5 L.

Le four Platinum Franstal avec SmokeGrill est le premier, parmi les fours fonctionnels, qui permet la cuisson sur le grill, propose et reprend les avantages de la cuisson au bois - saveur, goût, arôme - sans les inconvénients du bois comme la fumée et la poussière. Les aliments sortent de la cuisine avec une apparence identique à celle du grill et du barbecue.

FUMAGE - Même le fumage n'est plus un obstacle grâce à l'utilisation d'une aromatisation écologique particulière appelée SmokeEssence.



### SMOKEGRILL

Pour fours équipés d'options CLANSO

Référence	Caractéristiques	Prix
<b>CLASMKE</b>	SMOKEGRILL / FUMAGE - 0,5 L.	<b>37€</b>
<b>CLASMKE5L</b>	SMOKEGRILL / FUMAGE - 5 L.	<b>210€</b>



### AROMA DISPENSER

Pour fours équipés d'options CLANSO

Référence	Caractéristiques	Prix
<b>CLAARDW</b>	AROMATISATION - VIN BLANC - 0,5 L.	<b>56€</b>
<b>CLAARDL</b>	AROMATISATION - CITRON - 0,5 L.	<b>56€</b>
<b>CLAARDR</b>	AROMATISATION - ROMARIN - 0,5 L.	<b>56€</b>



### ACCESSOIRES POUR LE NETTOYAGE NETTOYAGE ET ENTRETIEN

Référence	Caractéristiques	Prix
<b>CLACD002</b>	Chariot porte détergent - capacité 2 bidons de 10 L. Dimensions: 530 x 430 x 920 H mm	<b>876€</b>
<b>CLAPL002</b>	Pulvérisateur pour nettoyant - capacité 2 L.	<b>33€</b>
<b>CLAPL005</b>	Pulvérisateur pour nettoyant avec lance - capacité 5 l.	<b>68€</b>

# NETTOYAGE ET ENTRETIEN

## COMBICLEAN - NETTOYANT ALCALIN 3 EN 1

Produit détergent alcalin à triple action, spécifique pour le nettoyage de la chambre de cuisson. Grâce à sa composition particulière 3 en 1: Détergent - Produit de rinçage - Désincrustant, il rend la chambre de cuisson brillante et sans traces, préserve et garantit une longue durée aux joints d'étanchéité.

## CALFREE - PRODUIT ANTICALCAIRE

Produit anticalcaire écologique et non toxique, spécifique pour prévenir la formation du calcaire dans le générateur de vapeur. Utilisé régulièrement il maintient le générateur de vapeur libre de calcaire.

### DÉTERGENTS POUR LE SYSTÈME DE NETTOYAGE AUTOMATIQUE LCS

Référence	Caractéristiques	Prix
<b>CLACDL05</b>	COMBICLEAN - NETTOYANT ALCALIN 3 EN 1 Produit détergent alcalin à triple action, spécifique pour le nettoyage de la chambre de cuisson. Paquet de 2 cartouches, de 5 kg. chacun.	<b>61€</b>
<b>CLACCF05</b>	CALFREE - PRODUIT ANTICALCAIRE Produit anticalcaire écologique et non toxique Exclusif pour le système CAL-OUT. Paquet de 2 cartouches, de 4,5 kg. chacun	<b>34€</b>

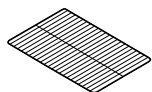
### DÉTERGENTS POUR LE SYSTÈME DE NETTOYAGE AUTOMATIQUE LM

Référence	Caractéristiques	Prix
<b>CLADL010</b>	COMBICLEAN - NETTOYANT ALCALIN 3 EN 1 Produit détergent alcalin à triple action, spécifique pour le nettoyage de la chambre de cuisson. Grâce à sa composition particulière 3 en 1. 1 bidon de 10 litres	<b>79€</b>
<b>CLACF010</b>	CALFREE - PRODUIT ANTICALCAIRE Produit anticalcaire écologique et non toxique, spécifique pour prévenir la formation du calcaire dans le générateur de vapeur. Utilisé régulièrement il maintient le générateur de vapeur libre de calcaire. Exclusif pour le système CAL-OUT. 10 litres	<b>47€</b>

### DÉCALCIFICATION PÉRIODIQUE - POUR TOUS LES MODÈLES AVEC CHAUDIÈRE

Référence	Caractéristiques	Prix
<b>CLADS010</b>	COMBIBOILER - DÉCALCIFIANT ACIDE Décalcifiant acide pour la désincrustation périodique du générateur de vapeur. 1 bidon de 10 litres	<b>91€</b>

## Grille



### 2/3 GN 352 X 325 MM

Référence	Caractéristiques	Prix
<b>CLAG2300</b>	Chromé	<b>12€</b>
<b>CLAX2300</b>	Acier inox	<b>33€</b>

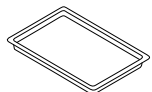
### 1/1 GN 530 X 325 MM

Référence	Caractéristiques	Prix
<b>CLAG1100</b>	Chromé	<b>21€</b>
<b>CLAX1100</b>	Acier inox	<b>49€</b>

### 2/1 GN 530 X 650 MM

Référence	Caractéristiques	Prix
<b>CLAG2100</b>	Chromé	<b>33€</b>
<b>CLAX2100</b>	Acier inox	<b>77€</b>

## Plaque en acier inox

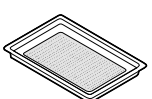


<b>CLAT2302</b>	H 20 mm	<b>42€</b>
<b>CLAT2304</b>	H 40 mm	<b>49€</b>
<b>CLAT2306</b>	H 65 mm	<b>54€</b>

<b>CLAT1102</b>	H 20 mm	<b>47€</b>
<b>CLAT1104</b>	H 40 mm	<b>58€</b>
<b>CLAT1106</b>	H 65 mm	<b>63€</b>

<b>CLAT2102</b>	H 20 mm	<b>89€</b>
<b>CLAT2104</b>	H 40 mm	<b>93€</b>
<b>CLAT2106</b>	H 65 mm	<b>112€</b>

## Plaque perforée en acier inox




<b>CLAF2302</b>	H 20 mm	<b>49€</b>
<b>CLAF2304</b>	H 40 mm	<b>56€</b>
<b>CLAF2306</b>	H 65 mm	<b>65€</b>

<b>CLAF1102</b>	H 20 mm	<b>56€</b>
<b>CLAF1104</b>	H 40 mm	<b>65€</b>
<b>CLAF1106</b>	H 65 mm	<b>84€</b>
<b>CLAF1110</b>	H 100 mm	<b>112€</b>
<b>CLAF1115</b>	H 150 mm	<b>161€</b>

<b>CLAF2102</b>	H 20 mm	<b>128€</b>
<b>CLAF2104</b>	H 40 mm	<b>138€</b>
<b>CLAF2106</b>	H 65 mm	<b>168€</b>
<b>CLAF2110</b>	H 100 mm	<b>212€</b>
<b>CLAF2115</b>	H 150 mm	<b>312€</b>


## Revêtement céramique



<b>CLAS1102</b>	H 20 mm	<b>63€</b>
<b>CLAS1104</b>	H 40 mm	<b>75€</b>
<b>CLAS1106</b>	H 65 mm	<b>82€</b>

<b>CLAS2102</b>	H 20 mm	<b>98€</b>
<b>CLAS2104</b>	H 40 mm	<b>112€</b>
<b>CLAS2106</b>	H 65 mm	<b>126€</b>

## Corbeille en acier inox



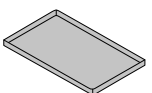
<b>CLAR230</b>	1 Kg	<b>77€</b>
----------------	------	------------

<b>CLAR1104</b>	1,5 Kg	<b>103€</b>
-----------------	--------	-------------

<b>CLAR2104</b>	3 Kg	<b>200€</b>
-----------------	------	-------------

## Plaque à côtés fermés

En aluminium revêtu en téflon

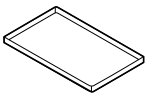


<b>CLAAT230</b>	H 20 mm	<b>54€</b>
-----------------	---------	------------

<b>CLAAT02</b>	H 20 mm	<b>68€</b>
<b>CLAAT04</b>	H 40 mm	<b>84€</b>
<b>CLAAT06</b>	H 65 mm	<b>89€</b>

## Plaque à côtés ouverts

En aluminium revêtu en téflon

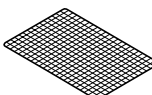


<b>CLAATL23</b>	Lisse	<b>56€</b>
<b>CLAATF23</b>	Perforée	<b>65€</b>

<b>CLAAT11</b>	Lisse	<b>65€</b>
<b>CLAAF11</b>	Perforée	<b>70€</b>

## Grille pour cuisson légumes

En aluminium anti-adhérente

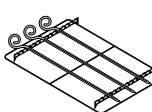


<b>CLAGV230</b>		<b>75€</b>
-----------------	--	------------

<b>CLAGV110</b>		<b>103€</b>
-----------------	--	-------------

## Grille pour viandes à la broche

En acier inox anti-adhérente



<b>CLAGS111</b>	Brochettes 52 cm	<b>58€</b>
-----------------	------------------	------------



POUR

# ACCESSOIRES MULTIGRILL FOUR MIXTE PLATINIUM/GOLD/COMPACT

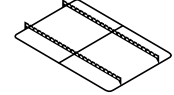
## 2/3 GN 352 X 325 MM

**Pic à brochettes** inox

Référence Caractéristiques Prix

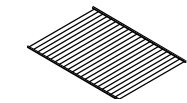


**Grille pour viande poisson à la broche** en acier



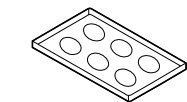
**CLAGS230** Brochettes 23 cm **44€**

**Grille pour viande & poisson** Alliage d'aluminium revêtement en téflon



**CLAGC230** **163€**

**Plaque anti adhérente Ø120 mm** Aluminium revêtu en téflon



**CLATF106** 6 Pièces **119€**

**Plaque anti adhérente Ø200 mm** Aluminium revêtu en téflon

**CLATF123** 1 Pièce **77€**

**Grill pour poulet** en acier inox

**CLAP230** 4 Pièces **58€**

## 1/1 GN 530 X 325 MM

Référence Caractéristiques Prix

**CLASD052** 52 cm **23€**

**CLAGS112** Brochettes 23 cm **65€**

**CLAGC113** **168€**

**CLATF112** 12 Pièces **205€**

**CLATF223** 2 Pièces **93€**

**CLAP1108** 8 Pièces **89€**

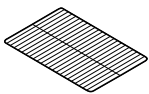
## 2/1 GN 530 X 650 MM

Référence Caractéristiques Prix

**CLATF623** 6 Pièces **172€**

## POUR FOURS 600 X 400 MM

**Grille**

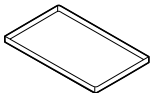


Référence Caractéristiques Prix

**CLAG64** Chromé **26€**

**CLAGX64** Acier inox **72€**

**Plaque Aluminium**

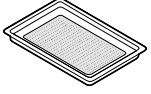


**CLAT11** 2 côtés **33€**

**CLAT12** H 20 mm **40€**

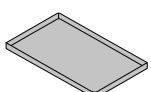
**CLAT14** H 40 mm **51€**

**Plaque perforée Aluminium**



**CLAT22** H 20 mm **44€**

**Plaque à côtés ouverts** Aluminium revêtu en téflon anti-adhérente



**CLAATL64** Lisse **84€**

**CLAATF64** Perforée **86€**

Référence Caractéristiques Prix

**Plaque en tôle aluminée**



**CLAT31** 2 côtés **23€**

**CLAT32** H 20 mm **28€**

**CLAT34** H 40 mm **30€**

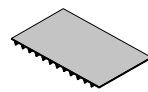
**Plaque en tôle aluminée** ALUMINIUM pour baguette/pain



**CLAT42** H 20 mm **54€**

**Plaque à accumulation de chaleur**

Alliage d'aluminium



**CLAAP064** Lisse **268€**





## FOURS MIXTE 6 NIVEAUX A INJECTION DIRECTE

Référence	Modèle	Dimensions L x P x H (mm)	Type	Niveau ou dotation	Puiss. (kW)	Tension	Prix
<b>CFA19036129</b>	FRCG-061 NG	898 x 867 x 846	gaz	6 niveaux GN 1/1	12	MONO 230+T	<b>6539€</b>
<b>CFA19036122</b>	FRCE-061	898 x 867 x 846	Électrique	6 niveaux GN 1/1	10,2	TRI 400+N+T	<b>4972€</b>
<b>CFA19045040</b>	FRCE-061IZQ	898 x 867 x 846	Électrique	6 niveaux gn 1/1 + charnière à gauche	10,2	TRI 400+N+T	<b>5183€</b>




## FOURS MIXTE 10 NIVEAUX A INJECTION DIRECTE

Référence	Modèle	Dimensions L x P x H (mm)	Type	Niveau ou dotation	Puiss. (kW)	Tension	Prix
<b>CFA19036132</b>	FRCG-101 NG	898 x 867 x 1117	gaz	10 niveaux GN 1/1	18	MONO 230+T	<b>10331€</b>
<b>CFA19036133</b>	FRCG-102 NG	1130 x 1063 x 1117	gaz	10 niveaux GN 2/1	35	MONO 230+T	<b>10968€</b>
<b>CFA19036125</b>	FRCE-101	898 x 867 x 1117	Électrique	10 niveaux GN 1/1	19,2	TRI 400+N+T	<b>6124€</b>
<b>CFA19036127</b>	FRCE-102	1130 x 1063 x 1117	Électrique	10 niveaux GN 2/1	31,2	TRI 400+N+T	<b>9968€</b>
<b>CFA19045041</b>	FRCE-101IZQ	898 x 867 x 1117	Électrique	10 niveaux GN 2/1 + charnière à gauche	19,2	TRI 400+N+T	<b>6335€</b>

## OPTION COMMUNES POUR 6/10 NIVEAUX GN 1/1

Référence	Caractéristiques	Prix
<b>CFA19004439</b>	Kit fixation sur table	<b>50€</b>
<b>CFA19011569</b>	Kit guides gn 1/1	<b>288€</b>
<b>CFA19013205</b>	Support pour fours 6 & 10 niveaux GN 1/1 - DIM. 815 x 724 x 650	<b>525€</b>
<b>CFA19013208</b>	Support sur roulettes pour fours 6 & 10 niv GN 1/1 - DIM. 815 x 724 x 650	<b>895€</b>
<b>CFA19013401</b>	Support avec guides pour fours 6 & 10 niv GN 1/1 - DIM. 815 x 724 x 650	<b>750€</b>
<b>CFA19013402</b>	Support sur roulettes avec guides - DIM. 815 x 724 x 650	<b>1198€</b>
<b>CFA19013352</b>	Chariot porte structure pour support SH 11 - DIM. 530 x 840 x 1020	<b>810€</b>
<b>CFA19011733</b>	Support chaud pour fours 6 & 10 niveaux GN 1/1	<b>2851€</b>
<b>CFA19011732</b>	Support neutre pour fours 6 & 10 niveaux GN 1/1 - DIM. 815 x 725 x 650	<b>1621€</b>
<b>CFA19012163</b>	Kit de superposition 6 niv GN1/1 sur 10 niv GN1/1	<b>1676€</b>
<b>CFA19004504</b>	Kit douche	<b>213€</b>



## FOURS MIXTE 20 NIVEAUX A INJECTION DIRECTE

Référence	Modèle	Dimensions L x P x H (mm)	Type	Niveau ou dotation	Puiss. (kW)	Tension	Prix
<b>CFA19035853*</b>	FRCG-201 NG	929 x 964 x 1841	gaz	20 niveaux GN 1/1	36	MONO 230+T	<b>17661€</b>
<b>CFA19035854*</b>	FRCG-202 NG	1162 x 1074 x 1841	gaz	20 niveaux GN 2/1	65	MONO 230+T	<b>22199€</b>
<b>CFA19035851*</b>	FRCE-201	929 x 964 x 1841	Électrique	20 niveaux GN 1/1	38,4	TRI 400+N+T	<b>15372€</b>
<b>CFA19035852*</b>	FRCE-202	1162 x 1074 x 1841	Électrique	20 niveaux GN 2/1	62,4	TRI 400+N+T	<b>19314€</b>

\* Chariot porte de structure fourni de serie

# FOUR MIXTE À INJECTION

## DIRECTE

### Fours mixte à injection directe

- Chambre de cuisson en inox aisi 304
- Porte à double vitrage
- Pas de 68 mm
- Lavage semi-automatique de série
- Modes de cuisson: Vapeur, Mixte, Régénération, Convection jusqu'à 300°C
- Sonde à cœur
- Inversion du sens de rotation du ventilateur
- Panneau de commande avec bouton scroll deux vitesses de ventilation, deux puissances dont la demi-vitesse à partir des modèles 10 niveaux
- Système Cool-Down de refroidissement de l'enceinte de cuisson
- Système d'autodiagnostic des erreurs
- Protection IPX-5
- Fonction eco delta de série

### OPTION COMMUNES POUR 6 NIVEAUX

Référence	Caractéristiques	Prix
<b>CFA19011982</b>	kit guides pâtisserie 5 niveaux 600x400 - DIM. 400 x 600 x 458	<b>179€</b>
<b>CFA19011738</b>	Housse isotherme 6 niveaux DIM. 405 x 500 x 440	<b>708€</b>
<b>CFA19011559</b>	Structure support pour plateaux DIM. 398 x 584 x 458	<b>618€</b>
<b>CFA19013353</b>	Structure support pour assiettes DIM. 422 x 635 x 455	<b>855€</b>
<b>CFA19012191</b>	Kit de superposition 6 niv GN1/1 sur 6 niv GN1/1	<b>1676€</b>

OPTIONS  
6 NIVEAUX

### OPTION COMMUNES POUR 10 NIVEAUX

Référence	Caractéristiques	Prix
<b>CFA19011983</b>	Kit guides pâtisserie 8 niveaux 600x400 pour four 10 niveaux GN 1/1 - DIM. 400 x 600 x 730	<b>226€</b>
<b>CFA19012134</b>	Kit guides pâtisserie 16 niveaux 600x400 pour four 10 niveaux GN 2/1	<b>238€</b>
<b>CFA19011570</b>	Kit guides GN 2/1	<b>557€</b>
<b>CFA19011739</b>	Housse isotherme 10 niveaux GN 1/1 - DIM. 405 x 500 x 700	<b>777€</b>
<b>CFA19011740</b>	Housse isotherme 10 niveaux GN 2/1 - DIM. 610 x 720 x 710	<b>795€</b>
<b>CFA19011736</b>	Support chaud pour fours 10 niveaux GN 2/1 - DIM. 1050 x 925 x 650	<b>3451€</b>
<b>CFA19011734</b>	Support neutre pour fours 10 niveaux GN 2/1 - DIM. 1050 x 925 x 650	<b>1921€</b>
<b>CFA19013212</b>	Support pour four 10 niveaux GN 2/1 - DIM. 1043 x 870 x 650	<b>905€</b>
<b>CFA19013211</b>	Support sur roulettes pour four 10 niv GN 2/1 - DIM. 1043 x 870 x 650	<b>1081€</b>
<b>CFA19013403</b>	Support avec guides pour four 10 niveaux GN 2/1 - DIM. 1043 x 870 x 650	<b>1262€</b>
<b>CFA19013404</b>	Support sur roulettes avec guides pour four 10 niveaux GN 2/1 - DIM. 1043 x 870 x 650	<b>1438€</b>
<b>CFA19013354</b>	Structure support pour assiettes pour four 10 niveaux GN 1/1	<b>1010€</b>
<b>CFA19013356</b>	Structure support pour assiettes pour four 10 niveaux GN 2/1	<b>1196€</b>
<b>CFA19011561</b>	Structure support pour four 10 niveaux GN 1/1 - DIM. 398 x 584 x 730	<b>1031€</b>
<b>CFA19011562</b>	Structure support pour four 10 niveaux GN 2/1 - DIM. 605 x 714 x 730	<b>1451€</b>
<b>CFA19013355</b>	Chariot porte structure pour support sh 102 pour four - DIM.792 x 965 x 1018	<b>1711€</b>

OPTIONS  
10 NIVEAUX

### OPTION COMMUNES POUR 20 NIVEAUX

Référence	Caractéristiques	Prix
<b>CFA19012270</b>	Kit fixation au sol	<b>50€</b>
<b>CFA19011979</b>	Kit prechauffage four GN 1/1	<b>208€</b>
<b>CFA19011980</b>	Kit prechauffage four GN 2/1	<b>208€</b>
<b>CFA19011741</b>	Housse isotherme 20 niveaux GN 1/1	<b>1051€</b>
<b>CFA19011742</b>	Housse isotherme 20 niveaux GN 2/1	<b>1350€</b>
<b>CFA19011552</b>	Chariot mobile pour assiettes 20 niveaux GN 2/1	<b>2951€</b>
<b>CFA19011551</b>	Chariot pour plateaux 20 niveaux GN 1/1 - DIM.560 x 769 x 1750	<b>1999€</b>
<b>CFA19011550</b>	Chariot pour plateaux 20 niveaux GN 2/1 - DIM.764 x 915 x 1810	<b>2249€</b>

OPTIONS  
20 NIVEAUX

# CUISSON VERTICALE



## FOURS MIXTE 6 NIVEAUX AVEC GÉNÉRATEUR DE VAPEUR

Référence	Modèle	Dimensions L x P x H (mm)	Type de cuisson	Niveau ou dotation	Puiss. (kW)	Tension	Prix
<b>CFA19036128</b>	FRG-061 NG	898 x 922 x 846	gaz	6 niveaux GN 1/1	12	MONO 230+T	<b>7736€</b>
<b>CFA19036123</b>	FRE-061	898 x 867 x 846	Électrique	6 niveaux GN 1/1	10,2	TRI 400+N+T	<b>5851€</b>
<b>CFA19045042</b>	FRE-061IZQ	898 x 867 x 846	Électrique	6 niveaux GN 1/1 +Charnière à gauche	10,2	TRI 400+N+T	<b>6062€</b>



## FOURS MIXTE 10 NIVEAUX AVEC GÉNÉRATEUR DE VAPEUR

Référence	Modèle	Dimensions L x P x H (mm)	Type	Niveau ou dotation	Puiss. (kW)	Tension	Prix
<b>CFA19036130</b>	FRG-101 NG	898 x 922 x 1117	gaz	10 niveaux GN 1/1	18	MONO 230+T	<b>10208€</b>
<b>CFA19036131</b>	FRG-102 NG	1130 x 1063 x 1117	gaz	10 niveaux GN 2/1	35	MONO 230+T	<b>14796€</b>
<b>CFA19036124</b>	FRE-101	898 x 867 x 1117	Électrique	10 niveaux GN 1/1	19,2	TRI 400+N+T	<b>7025€</b>
<b>CFA19036126</b>	FRE-102	1130 x 1063 x 1117	Électrique	10 niveaux GN 2/1	31,2	TRI 400+N+T	<b>12053€</b>
<b>CFA19045043</b>	RE-101IZQ	898 x 867 x 1117	Électrique	10 niveaux GN 1/1 +Charnière à gauche	19,2	TRI 400+N+T	<b>7236€</b>

Référence	Option communes pour 6/10 niveaux GN 1/1	Prix
<b>CFA19004439</b>	Kit fixation sur table	<b>50€</b>
<b>CFA19011569</b>	Kit guides gn 1/1	<b>288€</b>
<b>CFA19013205</b>	Support pour fours 6 & 10 niveaux GN 1/1 - DIM. 815 x 724 x 650	<b>525€</b>
<b>CFA19013208</b>	Support sur roulettes pour fours 6 & 10 niv GN 1/1 - DIM. 815 x 724 x 650	<b>895€</b>
<b>CFA19013401</b>	Support avec guides pour fours 6 & 10 niv GN 1/1 - DIM. 815 x 724 x 650	<b>750€</b>
<b>CFA19013402</b>	Support sur roulettes avec guides - DIM. 815 x 724 x 650	<b>1198€</b>
<b>CFA19013352</b>	Chariot porte structure pour support SH 11 - DIM. 590 x 840 x 1020	<b>810€</b>
<b>CFA19011733</b>	Support chaud pour fours 6 & 10 niveaux GN 1/1	<b>2851€</b>
<b>CFA19011732</b>	Support neutre pour fours 6 & 10 niveaux GN 1/1 - DIM. 815 x 725 x 650	<b>1621€</b>
<b>CFA19012163</b>	Kit de superposition 6 niv GN1/1 sur 10 niv GN1/1	<b>1676€</b>



## FOURS MIXTE 20 NIVEAUX AVEC GÉNÉRATEUR DE VAPEUR

Référence	Modèle	Dimensions L x P x H (mm)	Type	Niveau ou dotation	Puiss. (kW)	Tension	Prix
<b>CFA19036029*</b>	FRG-201 NG	929 x 964 x 1841	gaz	20 niveaux GN1/1	36	MONO 230+T	<b>20074€</b>
<b>CFA19036030*</b>	FRG-202 NG	1162 x 1074 x 1841	gaz	20 niveaux GN 2/1	65	MONO 230+T	<b>27793€</b>
<b>CFA19036027*</b>	FRE-201	929 x 964 x 1841	Électrique	20 niveaux GN1/1	38,4	TRI 400+N+T	<b>17576€</b>
<b>CFA19036028*</b>	FRE-202	1162 x 1074 x 1841	Électrique	20 niveaux GN 2/1	62,4	TRI 400+N+T	<b>22153€</b>

\* Chariot porte de structure fourni de serie

# FOUR MIXTE AVEC GÉNÉRATEUR DE VAPEUR

**FRANSTAL**  
Silver

## Four mixte avec générateur de vapeur

- Chambre de cuisson en inox aisi 304
- Porte à double vitrage
- Pas de 68 mm
- Lavage semi-automatique de série
- Douchette rétractable avec enrouleur
- Panneau de commande digital
- Préchauffage de l'enceinte de cuisson trois vitesses de ventilation, 2 puissances dont la demi-vitesse à partir des modèles 10 niveaux
- Inversion du sens de rotation du ventilateur
- Modes de cuisson: Vapeur, Vapeur basse température, mixte, Régénération, Convection jusqu'à 300°C
- Sonde à cœur
- Système Cool-Down de refroidissement de l'enceinte de cuisson
- Fours à gaz : Brûleur en acier inoxydable avec système électronique d'allumage par train d'étincelles et modulation de fréquence. Mélange air-gaz par turbine d'aspiration
- Contrôle de sécurité par pressostat
- Détecteur de calcaire dans la chaudière
- Système d'autodiagnostic des erreurs
- Protection IPX-5
- Fonction eco delta de série

## OPTION COMMUNES POUR 6 NIVEAUX

Référence	Caractéristiques	Prix
<b>CFA19011982</b>	kit guides pâtisserie 5 niveaux 600x400 - DIM. 400 x 600 x 458	<b>179€</b>
<b>CFA19011738</b>	Housse isotherme 6 niveaux DIM. 405 x 500 x 440	<b>708€</b>
<b>CFA19011559</b>	Structure support pour plateaux DIM. 398 x 584 x 458	<b>618€</b>
<b>CFA19013353</b>	Structure support pour assiettes DIM. 422 x 635 x 455	<b>855€</b>
<b>CFA19012191</b>	Kit de superposition 6 niv GN1/1 sur 6 niv GN1/1	<b>1676€</b>

OPTIONS  
6 NIVEAUX

## OPTION COMMUNES POUR 10 NIVEAUX

Référence	Caractéristiques	Prix
<b>CFA19011983</b>	Kit guides pâtisserie 8 niveaux 600x400 pour four 10 niveaux GN 1/1 - DIM. 400 x 600 x 730	<b>226€</b>
<b>CFA19012134</b>	Kit guides pâtisserie 16 niveaux 600x400 pour four 10 niveaux GN 2/1	<b>238€</b>
<b>CFA19011570</b>	Kit guides GN 2/1	<b>557€</b>
<b>CFA19011739</b>	Housse isotherme 10 niveaux GN 1/1 - DIM. 405 x 500 x 700	<b>777€</b>
<b>CFA19011740</b>	Housse isotherme 10 niveaux GN 2/1 - DIM. 610 x 720 x 710	<b>795€</b>
<b>CFA19011736</b>	Support chaud pour fours 10 niveaux GN 2/1 - DIM. 1050 x 925 x 650	<b>3451€</b>
<b>CFA19011734</b>	Support neutre pour fours 10 niveaux GN 2/1 - DIM. 1050 x 925 x 650	<b>1921€</b>
<b>CFA19013212</b>	Support pour four 10 niveaux GN 2/1 - DIM. 1043 x 870 x 650	<b>905€</b>
<b>CFA19013211</b>	Support sur roulettes pour four 10 niv GN 2/1 - DIM. 1043 x 870 x 650	<b>1081€</b>
<b>CFA19013403</b>	Support avec guides pour four 10 niveaux GN 2/1 - DIM. 1043 x 870 x 650	<b>1262€</b>
<b>CFA19013404</b>	Support sur roulettes avec guides pour four 10 niveaux GN 2/1 - DIM. 1043 x 870 x 650	<b>1438€</b>
<b>CFA19013354</b>	Structure support pour assiettes pour four 10 niveaux GN 1/1	<b>1010€</b>
<b>CFA19013356</b>	Structure support pour assiettes pour four 10 niveaux GN 2/1	<b>1196€</b>
<b>CFA19011561</b>	Structure support pour four 10 niveaux GN 1/1 - DIM. 398 x 584 x 730	<b>1031€</b>
<b>CFA19011562</b>	Structure support pour four 10 niveaux GN 2/1 - DIM. 605 x 714 x 730	<b>1451€</b>
<b>CFA19013355</b>	Chariot porte structure pour support sh 102 pour four - DIM. 742 x 965 x 1018	<b>1711€</b>

OPTIONS  
10 NIVEAUX

## OPTION COMMUNES POUR 20 NIVEAUX

Référence	Caractéristiques	Prix
<b>CFA19012270</b>	Kit fixation au sol	<b>50€</b>
<b>CFA19011979</b>	Kit prechauffage four GN 1/1	<b>208€</b>
<b>CFA19011980</b>	Kit prechauffage four GN 2/1	<b>208€</b>
<b>CFA19011741</b>	Housse isotherme 20 niveaux GN 1/1	<b>1051€</b>
<b>CFA19011742</b>	Housse isotherme 20 niveaux GN 2/1	<b>1350€</b>
<b>CFA19011552</b>	Chariot mobile pour assiettes 20 niveaux GN 2/1	<b>2951€</b>
<b>CFA19011551</b>	Chariot pour plateaux 20 niveaux GN 1/1 - DIM. 560 x 769 x 1750	<b>1999€</b>
<b>CFA19011550</b>	Chariot pour plateaux 20 niveaux GN 2/1 - DIM. 764 x 915 x 1810	<b>2249€</b>

OPTIONS  
20 NIVEAUX

# CUISSON VERTICALE



## Four statique

- Four à cuisson lente et maintien en température
- Contrôle électronique temps, température
- Sonde à coeur
- Supports des grilles extractibles
- 2 évènements d'évacuation de l'humidité
- Avec sonde à coeur
- Chauffage statique de la chambre obtenu à l'aide de résistance à fil de basse consommation qui enveloppe entièrement la chambre
- Fermeture de la porte magnétique

- Pieds à ventouse
- Portable



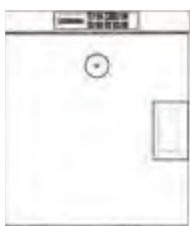
A Fonction de maintien après cuisson  
 B Réglage du temps  
 C Affichage numérique  
 D Touche ON/OFF

E Touche START/STOP  
 F Touches pour augmenter/diminuer la température et le temps  
 G Contrôle par sonde à coeur  
 H Réglage thermique



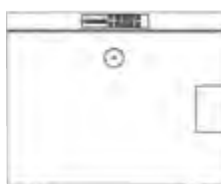
### FOUR STATIQUE 3 GN1/1

Référence	modèle	Dimensions L x P x H (mm)	Plage de température	Puiss. (kw)	Pas (mm)	Tension	Prix
<b>CMOCS031E</b>	CSC031E	450 x 635 x 405	+30°C/+120°C	0,7	75	MONO 230+T	<b>2027€</b>



### FOUR STATIQUE 5 GN1/1

Référence	modèle	Dimensions L x P x H (mm)	Plage de température	Puiss. (kw)	Pas (mm)	Tension	Prix
<b>CMOCS051E</b>	CSC051E	450 x 635 x 555	+30°C/+120°C	1	75	MONO 230+T	<b>2224€</b>



### FOUR STATIQUE 5 GN2/1 - 10 GN1/1

Référence	modèle	Dimensions L x P x H (mm)	Plage de température	Puiss. (kw)	Pas (mm)	Tension	Prix
<b>CMOCS052E</b>	CSC052E	655 x 755 x 555	+30°C/+120°C	1,5	75	MONO 230+T	<b>2594€</b>

Référence	Accessoires & Options fours STATIQUE GN1/1		Prix
<b>CMOAGX011</b>	Grille acier inox GN1/1 - tout en inox 18/10		<b>42€</b>

Référence	Accessoires & Options fours STATIQUE GN2/1		Prix
<b>CMOAGX021</b>	Grille acier inox GN2/1 - tout en inox 18/10		<b>72€</b>

Référence	Accessoires & Options fours STATIQUE		Prix
<b>CMOATR001</b>	Chassis roues pour CSC031E et CSC051E		<b>278€</b>
<b>CMOATR002</b>	Chassis roues 2+2 avec freins pour CSC052E		<b>300€</b>



# FOUR STATIQUE



### Version E

Contrôle électronique du temps, de la température et avec programmeur.



- A Interrupteur général
- B Écran tactile
- C Bouton de réglage et "ENTER" de sélection
- D Touche START/STOP
- E Touche d'éclairage de la chambre de cuisson

### Four statique mobile

- Four à cuisson lente et maintien en température
- Température +30°C/+160°C
- Contrôle électronique temps, température et Delta T
- Sonde à coeur
- Supports des grilles extractibles
- Chauffage statique de la chambre obtenu à l'aide de résistance à fil de basse consommation qui enveloppe entièrement la chambre
- Sonnerie de fin de cycle avec départ différé
- Bassin découpé dans la chambre avec vidange
- Roulettes 2+2 avec frein Ø 125 mm (Ø 150 mm pour modèle CMOCHC282E) et bords butoir de caoutchouc
- Porte vitrée avec éclairage



### FOUR STATIQUE 5 GN2/1 - 10 GN1/1

Référence	Modèle	Dimensions L x P x H (mm)	Plage de température	Puiss. (kw)	Pas (mm)	Tension	Prix
<b>CMOCHC052E</b>	CHC052E	805 x 895 x 945	+30°C/+160°C	3	75	MONO 230+T	<b>5238€</b>



### FOUR STATIQUE 5 GN2/1 - 10 GN1/1 AVEC FUMOIR

Référence	modèle	Dimensions L x P x H (mm)	Tiroir	Générateur	Plage de température	Puiss. (kw)	Pas (mm)	Tension	Prix
<b>CMOCHS052E</b>	CHS052E	805 x 895 x 1155	récupérateur des cendres	De fumée en acier inoxydable	+30°C/+160°C	3,2	75	MONO 230+T	<b>6521€</b>



### FOUR À CUISSON LENTE STATIQUE 8 GN2/1 - 16 GN1/1

Référence	modèle	Dimensions L x P x H (mm)	Plage de température	Puiss. (kw)	Pas (mm)	Tension	Prix
<b>CMOCHC082E</b>	CHC082E	805 x 895 x 1170	+30°C/+160°C	3	75	MONO 230+T	<b>5826€</b>



### FOUR À CUISSON LENTE STATIQUE 8 GN2/1 - 16 GN1/1 AVEC FUMOIR

Référence	modèle	Dimensions L x P x H (mm)	Tiroir	Générateur	Plage de température	Puiss. (kw)	Pas (mm)	Tension	Prix
<b>CMOCHS082E</b>	CHS082E	805 x 895 x 1380	récupérateur des cendres	De fumée en acier inoxydable	+30°C/+160°C	3,2	75	MONO 230+T	<b>7109€</b>

### FOUR STATIQUE 8+8 GN2/1 - 16+16 GN1/1


Référence	modèle	Dimensions L x P x H (mm)	Porte	Compartiments	Plage de température	Puiss. (kw)	Pas (mm)	Tension	Prix
<b>CMOCHC282E</b>	CHC282E	815 x 885 x 1995	2	2 à commande indépendante	+30°C/+160°C	3+3	75	MONO 230+T	<b>11866€</b>

Référence	Accessoires & Options fours STATIQUE GN1/1							Prix
<b>CMOAGX011</b>	Grille acier inox GN1/1 - tout en inox 18/10							<b>42€</b>

Référence	Accessoires & Options fours STATIQUE GN2/1							Prix
<b>CMOAGX021</b>	Grille acier inox GN2/1 - tout en inox 18/10							<b>72€</b>

Référence	Accessoires & Options fours STATIQUE							Prix
<b>CMOAU00X</b>	Porte USB pour modèles CMOCHC - CMOCHS							<b>89€</b>
<b>CMOADL00X</b>	Blocage porte (Chaque porte) pour modèles CMOCHC - CMOCHS							<b>333€</b>





## Version D/ E

Contrôle électronique du temps, de la température et de l'humidité avec programmeur avec 100 recettes

A Interrupteur général

B Écran tactile gérer jusqu'à 9 phases de cuisson pour chaque programme (version E)

C Poignée encodeur pour naviguer à travers les fonctions du four et régler les paramètres de cuisson

D Touche START/STOP

E Touche d'éclairage de la chambre de cuisson



## FOUR DE REMISE EN TEMPÉRATURE 5 GN1/1 OU 600 X 400



Référence	Modèle	Dimensions L x P x H (mm)	Écran	Pas (mm)	Puissance (kW)	Tension	Prix
<b>CMORR0051E</b>	RR0051E	800 x 710 x 855	Tactile LCD	90	6,2	TRI 400 +N+T	<b>4555€</b>
<b>CMORR0051D</b>	RR0051M	800 x 710 x 855	LCD 1 couleur	90	6,2	TRI 400 +N+T	<b>3937€</b>

Référence	Accessoires & Options fours de remise et maintien en température						Prix
<b>CMOABA011</b>	Pietement Pieds réglables - (Modèles 051/061/081/101)						<b>371€</b>

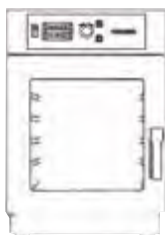
## FOUR DE REMISE EN TEMPÉRATURE 5 GN1/1 OU 600 X 400 - PORTE VITRÉE ET ÉCLAIRAGE



Référence	Modèle	Dimensions L x P x H (mm)	Écran	Pas (mm)	Puissance (kW)	Tension	Prix
<b>CMOGRE061E</b>	GRE061E	800 x 680 x 822	Tactile LCD	64	3,2	MONO 230+T	<b>4810€</b>
<b>CMOGRE061D</b>	GRE061D	800 x 680 x 822	LCD 1 couleur	64	3,2	MONO 230+T	<b>4421€</b>

Référence	Accessoires & Options fours de remise et maintien en température						Prix
<b>CMOABA061</b>	Pietement Pieds réglables						<b>356€</b>

## FOUR DE REMISE EN TEMPÉRATURE 6 GN2/3 - PORTE VITRÉE ET ÉCLAIRAGE



Référence	Modèle	Dimensions L x P x H (mm)	Écran	Pas (mm)	Puissance (kW)	Tension	Prix
<b>CMOGRE060E</b>	GRE060E	550 x 640 x 822	Tactile LCD	64	3,2	MONO 230+T	<b>4199€</b>
<b>CMOGRE060D</b>	GRE060D	550 x 640 x 822	LCD 1 couleur	64	3,2	MONO 230+T	<b>3855€</b>

## FOUR DE REMISE EN TEMPÉRATURE 6 GN1/1 - PORTE VITRÉE ET ÉCLAIRAGE



Référence	Modèle	Dimensions L x P x H (mm)	Écran	Pas (mm)	Puissance (kW)	Tension	Prix
<b>CMOGRE106E</b>	GRE106E	550 x 810 x 822	Tactile LCD	64	3,2	MONO 230+T	<b>4510€</b>
<b>CMOGRE106D</b>	GRE106D	550 x 810 x 822	LCD 1 couleur	64	3,2	MONO 230+T	<b>4121€</b>


Référence	Accessoires & Options fours de remise et maintien en température						Prix
<b>CMOABA106</b>	Pietement Pieds réglables						<b>356€</b>

Référence	Accessoires & Options fours de remise et maintien en température						Prix
<b>CMOASU00X</b>	Porte USB sauvegard Log HACCP et mise à jour logiciel seulement pour version E et D						<b>89€</b>
<b>CMOASW00R</b>	Système de nettoyage automatique en 3 niveaux pour modèle GRE						<b>944€</b>
<b>CMOAE500X</b>	Douchette de rinçage avec connexion au réseau d'eau pour modèle GRE						<b>156€</b>
<b>CMOAI00X</b>	Vitro interne de la porte ouvrable pour le nettoyage pour modèle GRE						<b>133€</b>
<b>CMOASG00X</b>	Système de réduction de la vitesse du ventilateur pour cycles délicats GRE						<b>144€</b>
<b>CMOABC00X</b>	Kit de guides glissants pour installation encastré dans un meuble GRE						<b>867€</b>
<b>CMOASC00M</b>	Sonde à trois points de lecture GRE						<b>267€</b>
<b>CMOAF011</b>	Panier acier inox gn1/1						<b>81€</b>



# FOUR DE REMISE ET MAINTIEN EN TEMPÉRATURE

## FRANSTAL Gold



### Four de remise et maintien en température

- Plage de température +30°C/+160°C
- Supports des grilles extractibles
- Chauffage ventilé par résistances blindées
- Poignées de la porte avec fermeture à dé clic
- Event de la chambre
- Contrôle électronique du temps, température et humidificateur
- Pieds réglables
- Inversion périodique du sens de marche des ventilateurs
- Blocage automatique des ventilateurs à l'ouverture de la porte
- Sonnerie de fin de cycle et départ différé



### FOUR DE REMISE EN TEMPÉRATURE 6 GN1/1 OU 600 X 400

Référence	Modèle	Dimensions L x P x H (mm)	Écran	Pas (mm)	Puissance kW	Tension	Prix
<b>CMORR0061E</b>	RR0061E	800 x 710 x 855	Tactile LCD	75	6,2	TRI 400 +N+T	<b>4555€</b>
<b>CMORR0061D</b>	RR0061D	800 x 710 x 855	LCD 1 couleur	75	6,2	TRI 400 +N+T	<b>4055€</b>



### FOUR DE REMISE ET MAINTIEN EN TEMPÉRATURE 6 GN2/1

Référence	Modèle	Dimensions L x P x H (mm)	Écran	Pas (mm)	Puissance kW	Tension	Prix
<b>CMORR0062E</b>	RR0062E	860 x 860 x 935	Tactile LCD	90	12,5	TRI 400 +N+T	<b>5499€</b>
<b>CMORR0062D</b>	RR0062D	860 x 860 x 935	LCD 1 couleur	90	12,5	TRI 400 +N+T	<b>4966€</b>



### FOUR DE REMISE ET MAINTIEN EN TEMPÉRATURE 7 GN2/1

Référence	Modèle	Écran	Écran	Pas (mm)	Puissance kW	Tension	Prix
<b>CMORR0072E</b>	RR0072E	860 x 860 x 935	Tactile LCD	75	12,5	TRI 400 +N+T	<b>5499€</b>
<b>CMORR0072D</b>	RR0072D	860 x 860 x 935	LCD 1 couleur	75	12,5	TRI 400 +N+T	<b>4966€</b>



### FOUR DE REMISE ET MAINTIEN EN TEMPÉRATURE 8 GN1/1 OU 600X400

Référence	Modèle	Dimensions L x P x H (mm)	Écran	Pas (mm)	Puissance kW	Tension	Prix
<b>CMORR0081E</b>	RR0081E	800 x 710 x 1155	Tactile LCD	90	12,5	TRI 400 +N+T	<b>5243€</b>
<b>CMORR0081D</b>	RR0081D	800 x 710 x 1155	LCD 1 couleur	90	12,5	TRI 400 +N+T	<b>4744€</b>



### FOUR DE REMISE ET MAINTIEN EN TEMPÉRATURE 8 GN2/1

Référence	Modèle	Écran	Écran	Pas (mm)	Puissance kW	Tension	Prix
<b>CMORR0082E</b>	RR0082E	860 x 860 x 1155	Tactile LCD	90	16	TRI 400 +N+T	<b>6221€</b>
<b>CMORR0082D</b>	RR0082D	860 x 860 x 1155	LCD 1 couleur	90	16	TRI 400 +N+T	<b>5688€</b>



### FOUR DE REMISE ET MAINTIEN EN TEMPÉRATURE 10 GN1/1 OU 600X400

Référence	Modèle	Dimensions L x P x H (mm)	Écran	Pas (mm)	Puissance kW	Tension	Prix
<b>CMORR0101E</b>	RR0101E	800 x 710 x 1155	Tactile LCD	75	12,5	TRI 400 +N+T	<b>5243€</b>
<b>CMORR0101D</b>	RR0101D	800 x 710 x 1155	LCD 1 couleur	75	12,5	TRI 400 +N+T	<b>4744€</b>

Référence	Accessoires & Options fours de remise et maintien en température						Prix
<b>CMOA0L061</b>	Porte vitrée - Double vitrage sécurité Lampe 40W - (Modèles 061)						<b>294€</b>
<b>CMOA0L072</b>	Porte vitrée - Double vitrage sécurité Lampe 40W - (Modèles 062/072)						<b>294€</b>
<b>CMOA0L101</b>	Porte vitrée - Double vitrage sécurité Lampe 40W - (Modèles 081/101)						<b>335€</b>
<b>CMOABA011</b>	Tout en inox 18/10 Pieds réglables - (Modèles 061/081/101)						<b>371€</b>
<b>CMOABA021</b>	Tout en inox 18/10 Pieds réglables - (Modèles 062/072/082)						<b>403€</b>

# CUISSON VERTICALE



## Version E

Contrôle électronique du temps, de la température et de l'humidité avec programmeur

A Interrupteur général

B Écran tactile gérer jusqu'à 9 phases de cuisson pour chaque programme (version E)

C Poignée encodeur pour naviguer à travers les fonctions du four et régler les paramètres de cuisson

D Touche START/STOP

E Touche d'éclairage de la chambre de cuisson



### FOUR DE REMISE ET MAINTIEN EN TEMPÉRATURE 10 GN2/1

Référence	Modèle	Dimensions L x P x H (mm)	Écran	Pas (mm)	Puissance (kW)	Tension	Prix
<b>CMORR0102E</b>	RR0102E	860 x 860 x 1155	Tactile LCD	75	16	TRI 400+N+T	<b>6221€</b>
<b>CMORR0102D</b>	RR0102D	860 x 860 x 1155	LCD 1 couleur	75	16	TRI 400+N+T	<b>5688€</b>



### FOUR DE REMISE ET MAINTIEN EN TEMPÉRATURE 11 GN1/1 OU 600 X 400

Référence	Modèle	Dimensions L x P x H (mm)	Écran	Pas (mm)	Puissance (kW)	Tension	Prix
<b>CMORR0111E</b>	RR0111E	800 x 710 x 1650	Tactile LCD	90	16	TRI 400+N+T	<b>6243€</b>
<b>CMORR0111D</b>	RR0111D	800 x 710 x 1650	LCD 1 couleur	90	16	TRI 400+N+T	<b>5743€</b>



### FOUR DE REMISE ET MAINTIEN EN TEMPÉRATURE 11 GN2/1

Référence	Modèle	Dimensions L x P x H (mm)	Écran	Pas (mm)	Puissance (kW)	Tension	Prix
<b>CMORR0112E</b>	RR0112E	860 x 860 x 1650	Tactile LCD	90	23	TRI 400+N+T	<b>7732€</b>
<b>CMORR0112D</b>	RR0112D	860 x 860 x 1650	Tactile LCD 1 couleur	90	23	TRI 400+N+T	<b>7199€</b>



### FOUR DE REMISE ET MAINTIEN EN TEMPÉRATURE 14 GN1/1 OU 600 X 400

Référence	Modèle	Dimensions L x P x H (mm)	Écran	Pas (mm)	Puissance (kW)	Tension	Prix
<b>CMORR0141E</b>	RR0141E	800 x 710 x 1650	Tactile LCD	75	16	TRI 400+N+T	<b>6243€</b>
<b>CMORR0141D</b>	RR0141D	800 x 710 x 1650	Tactile LCD 1 couleur	75	16	TRI 400+N+T	<b>5743€</b>



### FOUR DE REMISE ET MAINTIEN EN TEMPÉRATURE 14 GN2/1

Référence	Modèle	Dimensions L x P x H (mm)	Écran	Pas (mm)	Puissance (kW)	Tension d'alim. (V)	Prix
<b>CMORR0142E</b>	RR0142E	860 x 860 x 1650	Tactile LCD	75	23	TRI 400+N+T	<b>7732€</b>
<b>CMORR0142D</b>	RR0142D	860 x 860 x 1650	Tactile LCD 1 couleur	75	23	TRI 400+N+T	<b>7199€</b>

Référence	Accessoires & Options fours de remise et maintien en température		Prix
<b>CMOAOL102</b>	Porte vitrée - Double verre sécurité	Lampe 40W - (Modèles 102/082)	<b>335€</b>
<b>CMOAOL141</b>	Porte vitrée - Double verre sécurité	Lampe 40W - (Modèles 111/141)	<b>422€</b>
<b>CMOAOL142</b>	Porte vitrée - Double verre sécurité	Lampe 40W - (Modèles 112/142)	<b>422€</b>
<b>CMOABA021</b>	Pieds réglables - (Modèles 102/62/72/82)		<b>403€</b>
<b>CMOACS141</b>	Chariot fixe pour structure GN 1/1 - Dimensions 625 x 610 x 1290 Roulettes 2+2 avec frein Ø 125mm - (111/141)		<b>1266€</b>
<b>CMOACS142</b>	Chariot fixe pour structure GN 1/1 - Dimensions 675 x 820 x 1290 Roulettes 2+2 avec frein Ø 125mm - (112/142)		<b>1533€</b>

# FOUR DE REMISE ET MAINTIEN EN TEMPÉRATURE

## FRANSTAL Gold

### Four de remise et maintien en température

- Plage de température +30°C/+160°C
- Supports des grilles extractibles
- Chauffage ventilé par résistances blindées
- Poignées de la porte avec fermeture à déclit
- Pieds réglables
- Event automatique et vidange de la chambre
- Contrôle électronique du temps, température et humidificateur
- Inversion périodique du sens de marche des ventilateurs
- Blocage automatique des ventilateurs à l'ouverture de la porte
- Sonnerie de fin de cycle et départ différé

### Accessoires & options fours de remise et maintien en température


Référence	Accessoires & options 600x400	Prix
CMOASP051	Structure sans grilles 5 - Niveau 600x400	360€
CMOASP061	Structure sans grilles 6 - Niveau 600x400	360€
CMOASP081	Structure sans grilles 8 - Niveau 600x400	414€
CMOASP101	Structure sans grilles 10 - Niveau 600x400	414€
CMOASP111	Structure sans grilles 11 - Niveau 600x400	698€
CMOASP141	Structure sans grilles 14 - Niveau 600x400	698€
CMOAGX064	Grille acier inox - Niveau 600x400 en inox 18/10	53€

Référence	Accessoires & options GN1/1	Prix
CMOAST051	Structure sans grilles 5 GN1/1	360€
CMOAST061	Structure sans grilles 6 GN1/1	360€
CMOAST081	Structure sans grilles 8 GN1/1	414€
CMOAST101	Structure sans grilles 10 GN1/1	414€
CMOAST111	Structure sans grilles 11 GN1/1	698€
CMOAST141	Structure sans grilles 14 GN1/1	698€
CMOAF011	Panier acier inox GN1/1	81€
CMOAGX011	Grille acier inox GN1/1 en inox 18/10	42€
CMOACR011	Chariot basculant pour structure GN1/1 Dim. 740 x 520 x 1060 - Roulettes 2+2 avec frein Ø 125mm - Plan basculant Pour modèles 061/071	943€
CMOACS011	Chariot fixe pour structure GN1/1 Dim. 740 x 520 x 1060 - Roulettes 2+2 avec frein Ø 125mm - Plan fixe Pour modèles 081/101	796€

Référence	Accessoires & options GN2/1	Prix
CMOAST062	Structure sans grilles 6 GN2/1	741€
CMOAST072	Structure sans grilles 7 GN2/1	741€
CMOAST082	Structure sans grilles 8 GN2/1	774€
CMOAST102	Structure sans grilles 10 GN2/1	774€
CMOAST112	Structure sans grilles 11 GN2/1	992€
CMOAST142	Structure sans grilles 14 GN2/1	992€
CMOAF021	Panier acier inox GN2/1	139€
CMOAGX021	Grille acier inox GN2/1 en inox 18/10	72€
CMOACR021	Chariot basculant pour structure GN2/1 Dim. 790 x 650 x 1060 - Roulettes 2+2 avec frein Ø 125mm - Plan basculant Pour modèles 062/072	1068€
CMOACS021	Chariot fixe pour structure GN2/1 Dim. 790 x 650 x 1060 - Roulettes 2+2 avec frein Ø 125mm - Plan fixe Pour modèles 082/102	921€

Référence	Accessoires & Options fours de remise et maintien en température	Prix
CMOASC00N	Sonde à coeur pour sous-vide	289€
CMOAPS	Porte ouvrant dans le sens contraire	173€
CMOASC00X	Sonde à coeur avec lecture sur la pointe	211€
CMOAAU00X	Contrôle automatique du climat dans la chambre, système Climachef seulement pour version E / D	550€
CMOAU00X	Porte USB sauvegard Log HACCP et mise à jour logiciel seulement pour version E / D	89€
CMOARRF04X	Kit composé de 4 roulettes, 2 avec freins	225€
CMOASA003	Réserve d'eau à positionner à l'arrière de l'appareil, pour version sans prise d'eau du réseau	333€

# CUISSON VERTICALE



**Version C**  
Contrôle électronique du temps, de la température et de l'humidité avec programmeur

- A Interrupteur général
- B Poignée de réglage de la température de cavité
- C Poignée de réglage du temps
- D Poignée de réglage de l'humidité dans la cavité



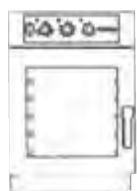
## FOUR DE REMISE EN TEMPÉRATURE 5 GN1/1 OU 600 X 400

Référence	Modèle	Dimensions L x P x H (mm)	Plage de température	Pas (mm)	Puiss. (kW)	Tension	Prix
<b>CMORR0051C</b>	RR0051C	800 x 710 x 855	+30°C/+160°C	90	6,2	TRI 400 +N+T	<b>3548€</b>



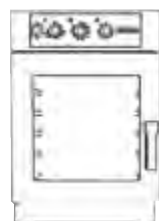
## FOUR DE REMISE EN TEMPÉRATURE 6 GN1/1 OU 600 X 400 - PORTE VITRÉE ET ÉCLAIRAGE

Référence	Modèle	Dimensions L x P x H (mm)	Plage de température	Pas (mm)	Puiss. (kW)	Tension	Prix
<b>CMOGRE061C</b>	GRE061C	800 x 680 x 822	+30°C/+160°C	64	3,2	MONO 230+T	<b>3999€</b>



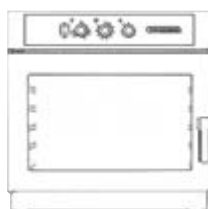
## FOUR DE REMISE EN TEMPÉRATURE 6 GN2/3 - PORTE VITRÉE ET ÉCLAIRAGE

Référence	Modèle	Dimensions L x P x H (mm)	Plage de température	Pas (mm)	Puiss. (kW)	Tension	Prix
<b>CMOGRE060C</b>	GRE060C	550 x 640 x 822	+30°C/+160°C	64	3,2	MONO 230+T	<b>3466€</b>



## FOUR DE REMISE EN TEMPÉRATURE 6 GN1/1 OU 600 X 400

Référence	Modèle	Dimensions L x P x H (mm)	Plage de température	Pas (mm)	Puiss. (kW)	Tension	Prix
<b>CMORR0061C</b>	RR0061C	800 x 710 x 855	+30°C/+160°C	75	6,2	TRI 400 +N+T	<b>3655€</b>



## FOUR DE REMISE EN TEMPÉRATURE 6 GN1/1 - PORTE VITRÉE ET ÉCLAIRAGE

Référence	Modèle	Dimensions L x P x H (mm)	Plage de température	Pas (mm)	Puiss. (kW)	Tension	Prix
<b>CMOGRE106C</b>	GRE106C	550 x 810 x 822	+30°C/+160°C	64	3,2	MONO 230+T	<b>3699€</b>

## FOUR DE REMISE EN TEMPÉRATURE 6 GN2/1

Référence	Modèle	Dimensions L x P x H (mm)	Plage de température	Pas (mm)	Puiss. (kW)	Tension	Prix
<b>CMORR0062C</b>	RR0062C	860 x 860 x 935	+30°C/+160°C	90	12,5	TRI 400 +N+T	<b>4533€</b>

## FOUR DE REMISE EN TEMPÉRATURE 7 GN2/1

Référence	Modèle	Dimensions L x P x H (mm)	Plage de température	Pas (mm)	Puiss. (kW)	Tension	Prix
<b>CMORR0072C</b>	RR0072C	860 x 860 x 935	+30°C/+160°C	75	12,5	TRI 400 +N+T	<b>4533€</b>

# FOUR DE REMISE ET MAINTIEN EN TEMPÉRATURE

**FRANSTAL**  
Silver

## Four de remise et maintien en température

- Supports des grilles extractibles
- Chauffage ventilé par résistances blindées
- Poignées de la porte avec fermeture à dé clic
- Pieds réglables
- Event manuel et vidange de la chambre
- Contrôle électromécanique du temps, température et humidificateur
- Inversion périodique du sens de marche des ventilateurs
- Blocage automatique des ventilateurs à l'ouverture de la porte
- Sonnerie de fin de cycle et départ différé

### FOUR DE REMISE EN TEMPÉRATURE 8 GN1/1 OU 600 X 400

Référence	Modèle	Dimensions L x P x H (mm)	Plage de température	Pas (mm)	Puiss. (kW)	Tension	Prix
<b>CMORR0081C</b>	RR0081C	800 x 710 x 1155	+30°C/+160°C	90	12,5	TRI 400 +N+T	<b>4344€</b>



### FOUR DE REMISE EN TEMPÉRATURE 8 GN2/1

Référence	Modèle	Dimensions L x P x H (mm)	Plage de température	Pas (mm)	Puiss. (kW)	Tension	Prix
<b>CMORR0082C</b>	RR0082C	860 x 860 x 1155	+30°C/+160°C	90	16	TRI 400 +N+T	<b>5255€</b>

### FOUR DE REMISE EN TEMPÉRATURE 10 GN1/1 OU 600 X 400

Référence	Modèle	Dimensions L x P x H (mm)	Plage de température	Pas (mm)	Puiss. (kW)	Tension	Prix
<b>CMORR0101C</b>	RR0101C	800 x 710 x 1155	+30°C/+160°C	75	12,5	TRI 400 +N+T	<b>4344€</b>



### FOUR DE REMISE EN TEMPÉRATURE 10 GN2/1

Référence	Modèle	Dimensions L x P x H (mm)	Plage de température	Pas (mm)	Puiss. (kW)	Tension	Prix
<b>CMORR0102C</b>	RR0102C	860 x 860 x 1155	+30°C/+160°C	75	16	TRI 400 +N+T	<b>5255€</b>

### FOUR DE REMISE EN TEMPÉRATURE 11 GN1/1 OU 600 X 400

Référence	Modèle	Dimensions L x P x H (mm)	Plage de température	Pas (mm)	Puiss. (kW)	Tension	Prix
<b>CMORR0111C</b>	RR0111C	800 x 710 x 1650	+30°C/+160°C	90	16	TRI 400 +N+T	<b>5343€</b>



### FOUR DE REMISE EN TEMPÉRATURE 11 GN2/1

Référence	Modèle	Dimensions L x P x H (mm)	Plage de température	Pas (mm)	Puiss. (kW)	Tension	Prix
<b>CMORR0112C</b>	RR0112C	860 x 860 x 1650	+30°C/+160°C	90	23	TRI 400 +N+T	<b>6765€</b>

### FOUR DE REMISE EN TEMPÉRATURE 14 GN1/1 OU 600 X 400

Référence	Modèle	Dimensions L x P x H (mm)	Plage de température	Pas (mm)	Puiss. (kW)	Tension	Prix
<b>CMORR0141C</b>	RR0141C	860 x 710 x 1650	+30°C/+160°C	75	16	TRI 400 +N+T	<b>5343€</b>



### FOUR DE REMISE EN TEMPÉRATURE 14 GN2/1

Référence	Modèle	Dimensions L x P x H (mm)	Plage de température	Pas (mm)	Puiss. (kW)	Tension	Prix
<b>CMORR0142C</b>	RR0142C	860 x 860 x 1650	+30°C/+160°C	75	23	TRI 400 +N+T	<b>6765€</b>

## Accessoires & options fours de remise et maintien en température

Référence	Accessoires & Options fours de remise et maintien en température	Prix
<b>CMOABA011</b>	Support pieds réglables - (Modèles 051/061/081/101)	<b>371€</b>

Référence	Accessoires & Options fours de remise et maintien en température	Prix
<b>CMOA0L061</b>	Porte vitrée - Double vitrage sécurité Lampe 40W - (Modèles 061/ 51)	<b>294€</b>
<b>CMOA0L072</b>	Porte vitrée - Double vitrage sécurité Lampe 40W - (Modèles 062/072)	<b>294€</b>
<b>CMOA0L101</b>	Porte vitrée - Double vitrage sécurité Lampe 40W - (Modèles 081/101)	<b>335€</b>
<b>CMOABA021</b>	Support pieds réglables - (Modèles 062/072/082/102)	<b>403€</b>

Référence	Accessoires & Options fours de remise et maintien en température	Prix
<b>CMOA0L102</b>	Porte vitrée - Double vitrage sécurité Lampe 40W - (Modèles 102/082)	<b>335€</b>
<b>CMOA0L141</b>	Porte vitrée - Double vitrage sécurité Lampe 40W - (Modèles 111/141)	<b>422€</b>
<b>CMOA0L142</b>	Porte vitrée - Double vitrage sécurité Lampe 40W - (Modèles 112/142)	<b>422€</b>
<b>CMOACS141</b>	Chariot fixe pour structure GN 1/1 - Dim. 625 x 610 x 1290 Roulettes 2+2 avec frein Ø 125mm - (111/141)	<b>1266€</b>
<b>CMOACS142</b>	Chariot fixe pour structure GN 2/1 - Dim. 675 x 820 x 1290 Roulettes 2+2 avec frein Ø 125mm - (112/142)	<b>1533€</b>

Référence	ACCESSOIRES COMMUNS SUPPLÉMENTAIRES POUR RÉFÉRENCE CMOGRE	Prix
<b>CMOASC00N</b>	Sonde à coeur pour sous-vide (Gamme gold)	<b>173€</b>
<b>CMOAPS</b>	Porte ouvrant dans le sens contraire	<b>173€</b>
<b>CMOASC00X</b>	Sonde à coeur avec lecture sur la pointe (Gamme gold)	<b>211€</b>
<b>CMO AUS00X</b>	Porte USB sauvegard Log HACCP et mise à jour logiciel seulement pour version E/D	<b>89€</b>
<b>CMOARRF04X</b>	Kit composé de 4 roulettes, 2 avec freins	<b>225€</b>
<b>CMOASA003</b>	Réserve d'eau à positionner à l'arrière de l'appareil, pour version sans prise d'eau du réseau	<b>333€</b>

# ACCESSOIRES ET OPTIONS

## FOURS DE REMISE ET MAINTIEN EN TEMPÉRATURE



### Accessoires & options fours de remise et maintien en température

Référence	Accessoires & options 600x400	Prix
CMOASP051	Structure sans grilles 5 Niveaux 600 x 400	360€
CMOASP061	Structure sans grilles 6 Niveaux 600 x 400	360€
CMOASP081	Structure sans grilles 8 Niveaux 600 x 400	414€
CMOASP101	Structure sans grilles 10 Niveaux 600 x 400	414€
CMOASP111	Structure sans grilles 11 Niveaux 600 x 400	698€
CMOASP141	Structure sans grilles 14 Niveaux 600 x 400	698€
CMOAGX064	Grille acier inox Niveaux 600 x 400 en inox 18/10	53€
CMOAGC064	Grille chromée Niveaux 600 x 400	23€

Référence	Accessoires & options GN1/1	Prix
CMOAST051	Structure sans grille 5 GN1/1	360€
CMOAST061	Structure sans grille 6 GN1/1	360€
CMOAST081	Structure sans grille 8 GN1/1	414€
CMOAST101	Structure sans grille 10 GN1/1	414€
CMOAST111	Structure sans grille 11 GN1/1	698€
CMOAST141	Structure sans grille 14 GN1/1	698€
CMO AFC011	Panier acier inox GN1/1	81€
CMOAGX011	Grille acier inox GN1/1 en inox 18/10	42€
CMOACR011	Chariot basculant pour structure GN1/1 Dim. 740 x 520 x 1060 - Roulettes 2+2 avec frein Ø 125mm - Plan basculant	943€
CMOACS011	Chariot fixe pour structure GN1/1 Dim. 740 x 520 x 1060 - Roulettes 2+2 avec frein Ø 125mm - Plan fixe	796€

Référence	Accessoires & options GN2/1	Prix
CMOAST062	Structure sans grille 6 GN2/1	741€
CMOAST072	Structure sans grille 7 GN2/1	741€
CMOAST082	Structure sans grille 8 GN2/1	774€
CMOAST102	Structure sans grille 10 GN2/1	774€
CMOAST112	Structure sans grille 11 GN2/1	992€
CMOAST142	Structure sans grille 14 GN2/1	992€
CMO AFC021	Panier acier inox GN2/1	139€
CMOAGX021	Grille acier inox GN2/1 en inox 18/10	72€
CMOACR021	Chariot basculant pour structure GN2/1 Dim. 790 x 650 x 1060 - Roulettes 2+2 avec frein Ø 125mm - Plan basculant	1068€
CMOACS021	Chariot fixe pour structure Dim. 790 x 650 x 1060 - Roulettes 2+2 avec frein Ø 125mm - Plan fixe	921€

Référence	ACCESSOIRES COMMUNS SUPPLÉMENTAIRES	Prix
CMOAPS	Porte ouvrant dans le sens contraire	173€
CMOASC00X	Sonde à coeur avec lecture sur la pointe (Gamme gold)	211€
CMOAAU00X	Contrôle automatique du climat dans la chambre, système Climachef pour version E/D (Gamme gold)	550€
CMO AUS00X	Porte USB sauvegard Log HACCP et mise à jour logiciel seulement pour version E/D (Gamme gold)	89€
CMOARRF04X	Kit composé de 4 roulettes, 2 avec freins	225€
CMOASA003	Réserve d'eau à positionner à l'arrière de l'appareil, pour version sans prise d'eau du réseau	333€

# CUISSON VERTICALE

## Version E

Contrôle électronique du temps, de la température et de l'humidité avec programmeur

A Interrupteur général

B Écran tactile gérer jusqu'à 9 phases de cuisson pour chaque programme

C Poignée encodeur pour naviguer à travers les fonctions du four et régler les paramètres de cuisson

D Touche START/STOP

E Touche d'éclairage de la chambre de cuisson



## ARMOIRE DE REMISE ET MAINTIEN EN TEMPÉRATURE COMBINÉ FROID/CHAUD À CHARIOT AVEC GROUPE

Référence	Dimensions L x P x H(mm)	Capacité Assiettes	Glissières	Plage de Température	Refroidissement	Puiss. (kW)	Prix
<b>CMORRFC20E</b>	1150 x 830 x 2270	80 assiettes Ø 230-310mm	20 GN1/1 ou porte-assiettes	+0°C/+160°C	Ventilé par évaporateur en inox	13,5	<b>12854€</b>
<b>CMORRFC40E</b>	1150 x 1100 x 2270	126 assiettes Ø 230-310mm	40 GN1/1 ou porte-assiettes	+0°C/+160°C	Ventilé par évaporateur en inox	24,3	<b>14122€</b>



## ARMOIRE DE REMISE ET MAINTIEN EN TEMPÉRATURE A CHARIOT

Référence	Dimensions L x P x H(mm)	Capacité Assiettes	Glissières	Plage de Température	Caractéristiques	Puiss. (kW)	Prix
<b>CMORRFF20E</b>	1150 x 830 x 1950	80 Assiettes Ø 230-310mm	20 GN1/1 ou porte-assiettes	+30°C/+160°C	-	12,5	<b>9443€</b>
<b>CMORRFT20E</b>	940 x 940 x 1950	80 Assiettes Ø 230-310mm	20 GN1/1 ou porte-assiettes	+30°C/+160°C	TRANSVERSAL	12,5	<b>9443€</b>
<b>CMORRFF22E</b>	1150 x 830 x 1950	80 Assiettes Ø 230-310mm	20 GN1/1 ou porte-assiettes	+30°C/+160°C	PASSANT	12,5	<b>10998€</b>
<b>CMORRFT22E</b>	940 x 940 x 1950	80 Assiettes Ø 230-310mm	20 GN1/1 ou porte-assiettes	+30°C/+160°C	TRANSVERSAL ET PASSANT	12,5	<b>10998€</b>
<b>CMORRFF40E</b>	1150 x 1100 x 1950	126 Assiettes Ø 230-310mm	40 GN1/1 ou porte-assiettes	+30°C/+160°C	-	23	<b>10665€</b>
<b>CMORRFF42E</b>	1150 x 1100 x 1950	126 Assiettes Ø 230-310mm	40 GN1/1 ou porte-assiettes	+30°C/+160°C	PASSANT	23	<b>12387€</b>



## ARMOIRE DE MAINTIEN EN TEMPÉRATURE À CHARIOT

Référence	Dimensions L x P x H(mm)	Capacité Assiettes	Glissières	Plage de Température	Caractéristiques	Puiss. (kW)	Prix
<b>CMOHHFF20E</b>	1150 x 830 x 1950	80 ass. Ø 230-310mm	20 GN1/1 ou porte-assiettes	+30°C/+90°C	-	6,2	<b>8665€</b>
<b>CMOHHFT20E</b>	940 x 940 x 1950	80 ass. Ø 230-310mm	20 GN1/1 ou porte-assiettes	+30°C/+90°C	TRANSVERSAL	6,2	<b>8665€</b>
<b>CMOHHFF22E</b>	1150 x 830 x 1950	80 ass. Ø 230-310mm	20 GN1/1 ou porte-assiettes	+30°C/+90°C	PASSANT	6,2	<b>10220€</b>
<b>CMOHHFT22E</b>	940 x 940 x 1950	80 ass. Ø 230-310mm	20 GN1/1 ou porte-assiettes	+30°C/+90°C	TRANSVERSAL ET PASSANT	6,2	<b>10220€</b>
<b>CMOHHFF40E</b>	1150 x 1110 x 1950	126 ass. Ø 230-310mm	40 GN1/1 ou porte-assiettes	+30°C/+90°C	-	7,5	<b>9554€</b>
<b>CMOHHFF42E</b>	1150 x 1110 x 1950	126 ass. Ø 230-310mm	40 GN1/1 ou porte-assiettes	+30°C/+90°C	PASSANT	7,5	<b>11776€</b>



# ARMOIRE DE MAINTIEN EN TEMPÉRATURE

**FRANSTAL**  
Gold

## Armoire de maintien en température

- Fermeture de la porte à trois points
- Inversion périodique du sens de marche des ventilateurs
- Butoirs en acier inox 18/10 dans la chambre
- Chambre en mesure d'accueillir des chariots de formats variés
- Minuterie pour départ différé

- Event automatique avec contrôle électronique du climat dans la chambre, système Climachef
- Contrôle électronique du temps, de la température et de l'humidité avec écran tactile LCD
- Programmable avec 100 recettes
- Tension d'alimentation : TRI400+N+T

## Armoire de maintien en température à chariot

- Calorifugeage total avec de la laine de roche ou de verre
- Chauffage ventilé par résistances blindées

- Sonnerie de fin de cycle
- Arrêt automatique des ventilateurs à l'ouverture de la porte

OPTIONS

Référence	Accessoires & Options fours de remise de maintien en température	Prix
<b>CMOA0L000</b>	Porte vitrée et éclairage Double vitrage sécurité - Lampe 40W	<b>1944€</b>
<b>CMOASC00X</b>	Sonde a coeur avec lecture sur la pointe	<b>211€</b>

OPTIONS

Référence	Accessoires & Options fours de remise de maintien en température	Prix
<b>CMOACPP080</b>	Chariot porte-assiettes 80 assiettes Ø 230-310mm	<b>1944€</b>
<b>CMOACPP120</b>	Chariot porte-assiettes 126 assiettes Ø 230-310mm	<b>3333€</b>
<b>CMOACPT020</b>	Chariot a glissieres 20 GN1/1	<b>1461€</b>
<b>CMOACPT040</b>	Chariot a glissieres 20 GN2/1 - 40 GN1/1	<b>1702€</b>

Référence	Accessoires fours de remise de maintien en température	Prix
<b>CMOACT0020</b>	Couverture thermique pour chariot a glissieres 20 GN1/1 - Pour Réf. CMOACPT020	<b>767€</b>
<b>CMOACT0040</b>	Couverture thermique pour chariot a glissieres 20 GN2/1 - 40 GN1/1- Pour Réf. CMOACPT040	<b>888€</b>
<b>CMOACT0080</b>	Couverture thermique pour chariot porte-assiettes 80 assiettes- Pour Réf. ACP080	<b>744€</b>
<b>CMOACT0120</b>	Couverture thermique pour chariot porte-assiettes 126 assiettes- Pour Réf. ACP120	<b>922€</b>
<b>CMO AUS00X</b>	Porte USB sauvegard Log HACCP et mise à jour logiciel seulement pour version E	<b>89€</b>

# CUISSON VERTICALE TIROIR A CUISSON

## LENTE & MAINTIEN EN TEMPERATURE STATIQUE



### Version E

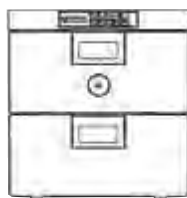
- A Fonction de maintien après cuisson
- B Réglage du temps
- C Affichage numérique
- D Touche ON/OFF
- E Touche START/STOP
- F Touches pour augmenter/diminuer la température et le temps
- G Contrôle par sonde à coeur
- H Réglage thermique



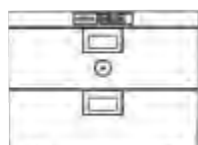
### Tiroir à cuisson lente et maintien en température statique

- Température +30°C/+120°C
- Contrôle électronique du temps, de la température
- Sonde à coeur
- Pieds ventouse
- Fermeture de la porte magnétique
- Deux évènements d'évacuation de l'humidité
- Portable
- Chauffage statique de la chambre obtenu à l'aide de résistance à fil de basse consommation qui enveloppe entièrement la chambre

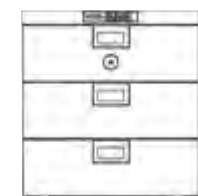
### TIROIR GN1/1 - LARGEUR 450 MM



Référence	Modèle	Dimensions L x P x H(mm)	Tiroir	Puiss. (kW)	Tension	Prix
<b>CMOCSD001E</b>	CSD001E	450 x 650 x 300	1 tiroir pour 1 bac GN 1/1 Hauteur 150mm	0,7	MONO 230+T	<b>2411€</b>
<b>CMOCSD002E</b>	CSD002E	450 x 650 x 510	2 tiroirs pour 2 bacs GN 1/1 Hauteur 150mm	1	MONO 230+T	<b>2955€</b>
<b>CMOCSD003E</b>	CSD003E	450 x 650 x 720	3 tiroirs pour 3 bacs GN 1/1 Hauteur 150mm	1	MONO 230+T	<b>3555€</b>



### TIROIR GN1/1 - LARGEUR 650 MM




Référence	Modèle	Dimensions L x P x H(mm)	Tiroir	Puiss. (kW)	Tension	Prix
<b>CMOCSD011E</b>	CSD011E	660 x 585 x 300	1 tiroir pour 1 bac GN 1/1 Hauteur 150mm	0,7	MONO 230+T	<b>2311€</b>
<b>CMOCSD012E</b>	CSD012E	660 x 585 x 510	2 tiroirs pour 2 bacs GN 1/1 Hauteur 150mm	1	MONO 230+T	<b>2755€</b>
<b>CMOCSD013E</b>	CSD013E	660 x 585 x 720	3 tiroirs pour 3 bacs GN 1/1 Hauteur 150mm	1	MONO 230+T	<b>3255€</b>

# ARMOIRE DE MAINTIEN EN TEMPÉRATURE STATIQUE



### Armoire et tiroir de maintien en température statique

- Température +30°C/+120°C
- Contrôle électronique de la température
- Pieds ventouse
- Supports des grilles extractibles
- Fermeture de la porte magnétique
- Deux événements d'évacuation de l'humidité
- Portable
- Chauffage statique de la chambre obtenu à l'aide de résistance à fil de basse consommation qui enveloppe entièrement la chambre



A Affichage numérique  
B Touche ON/OFF  
C Touche START/STOP  
D Touches pour augmenter/diminuer la température et le temps



#### ARMOIRE 3 GN1/1

Référence	Modèle	Dimensions (L x P x H(mm))	Niveaux	Puiss. (kW)	Tension	Prix
<b>CMOHS031E</b>	HSH031E	450 x 635 x 405	3 niveaux GN1/1	0,7	MONO 230+T	<b>1811€</b>

Référence	Accessoires & Options chariot de maintien en température statique	Prix
<b>CMOATR001</b>	Châssis roues 2+2 avec frein	<b>278€</b>

#### ARMOIRE 5 GN1/1

Référence	Modèle	Dimensions (L x P x H(mm))	Niveaux	Puiss. (kW)	Tension	Prix
<b>CMOHS051E</b>	HSH051E	450 x 635 x 555	5 niveaux GN1/1	1	MONO 230+T	<b>2011€</b>

Référence	Accessoires & Options chariot de maintien en température statique	Prix
<b>CMOATR001</b>	Châssis roues 2+2 avec frein	<b>278€</b>

#### ARMOIRE 5 GN2/1 - 10 GN1

Référence	Modèle	Dimensions (L x P x H(mm))	Niveaux	Puiss. (kW)	Tension	Prix
<b>CMOHS052E</b>	HSH052E	655 x 755 x 555	5 niveaux GN2/1 - 10 GN1/1	1,5	MONO 230+T	<b>2253€</b>

Référence	Accessoires & Options chariot de maintien en température statique	Prix
<b>CMOATR002</b>	Châssis roues 2+2 avec frein	<b>300€</b>

#### TIROIR - LARGEUR 450 MM

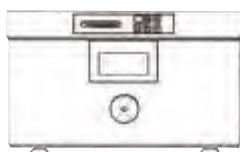
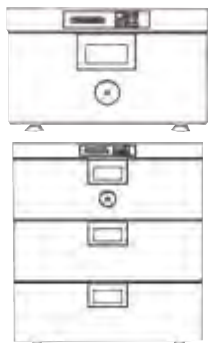
Référence	Modèle	Dimensions (L x P x H(mm))	Caractéristiques	Puiss. (kW)	Tension	Prix
<b>CMOHSW001E</b>	HSW001E	450 x 650 x 300	1 tiroir GN1/1	0,7	MONO 230+T	<b>2155€</b>
<b>CMOHSW002E</b>	HSW002E	450 x 650 x 510	2 tiroirs GN1/1	1	MONO 230+T	<b>2700€</b>
<b>CMOHSW003E</b>	HSW003E	450 x 650 x 720	3 tiroirs GN1/1	1	MONO 230+T	<b>3299€</b>

Référence	Accessoires & Options armoire de maintien en température statique	Prix
<b>CMOATR004</b>	Châssis roues 2+2 avec frein	<b>278€</b>

#### TIROIR 2GN1/1 - LARGEUR 660 MM

Référence	Modèle	Dimensions (L x P x H(mm))	Caractéristiques	Puiss. (kW)	Tension	Prix
<b>CMOHSW011E</b>	HSW011E	660 x 585 x 300	1 tiroir GN1/1	0,7	MONO 230+T	<b>2055€</b>
<b>CMOHSW012E</b>	HSW012E	660 x 585 x 510	2 tiroirs GN1/1	1	MONO 230+T	<b>2500€</b>
<b>CMOHSW013E</b>	HSW013E	660 x 585 x 720	3 tiroirs GN1/1	1	MONO 230+T	<b>2999€</b>

Référence	Accessoires & Options armoire de maintien en température statique	Prix
<b>CMOATR003</b>	Châssis roues 2+2 avec frein	<b>300€</b>



# CUISSON VERTICALE



## Version E

Contrôle électronique de la température

A Touche ON/OFF

B Touches pour augmenter/diminuer la température et le temps

C Touche START/STOP



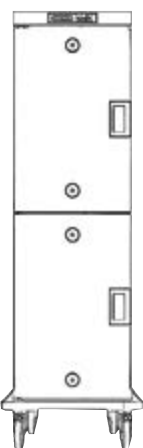
### CHARIOT 5 GN2/1 - 10 GN1/1

Référence	Modèle	Dimensions L x P x H(mm)	Plage de Température	Pas (mm)	Puiss. (kW)	Tension	Prix
<b>CMOHHT052E</b>	HHT052E	755 x 855 x 790	+30°C/+120°C	75	1,5	MONO 230+T	<b>3322€</b>



### CHARIOT 8 GN1/1

Référence	Modèle	Dimensions L x P x H(mm)	Plage de Température	Pas (mm)	Puiss. (kW)	Tension	Prix
<b>CMOHHT081E</b>	HHT081E	550 x 735 x 1010	+30°C/+120°C	75	1	MONO 230+T	<b>3144€</b>



### CHARIOT 8 GN2/1 - 16 GN1/1

Référence	Modèle	Dimensions L x P x H(mm)	Plage de Température	Pas (mm)	Puiss. (kW)	Tension	Prix
<b>CMOHHT082E</b>	HHT082E	755 x 855 x 1010	+30°C/+120°C	75	1,5	MONO 230+T	<b>3610€</b>



### CHARIOT 16 GN1/1

Référence	Modèle	Dimensions L x P x H(mm)	Porte	Plage de Température	Pas (mm)	Puiss. (kW)	Tension	Prix
<b>CMOHHT161E</b>	HHT161E	550 x 735 x 1760	2	+30°C/+120°C	75	2	MONO 230+T	<b>4888€</b>

### CHARIOT 16 GN2/1 - 32 GN1/1

Référence	Modèle	Dimensions L x P x H(mm)	Porte	Plage de Température	Pas (mm)	Puiss. (kW)	Tension	Prix
<b>CMOHHT162E</b>	HHT162E	765 x 845 x 1760	2	+30°C/+120°C	75	3	MONO 230+T	<b>5221€</b>

### CHARIOT 8+8 GN2/1 - 16+16 GN1/1

Référence	Modèle	Dimensions L x P x H(mm)	Porte	Plage de Température	Pas (mm)	Puiss. (kW)	Tension	Prix
<b>CMOHHT282E</b>	HHT282E	765 x 845 x 1760	2 portes et comp.à commande indépendante	+30°C/+120°C	75	3	MONO 230+T	<b>6110€</b>

# CHARIOT DE MAINTIEN EN TEMPÉRATURE STATIQUE

**FRANSTAL**  
Gold

## Chariot de maintien en température statique

- Contrôle électronique de la température
- Roulettes avec 2 +2 freins ø125mm
- Bords butoirs en caoutchouc
- Supports des grilles extractibles
- Fermeture de la porte magnétique
- Deux évènements d'évacuation de l'humidité, par porte
- Portable
- Chauffage statique de la chambre obtenu à l'aide de résistance à fil de basse consommation qui enveloppe entièrement la chambre

OPTIONS

Référence	Accessoires & Options chariot de maintien en température statique	Prix
<b>CMOAPT052</b>	2 Portes pour version traversante	<b>444€</b>

OPTIONS

Référence	Accessoires & Options chariot de maintien en température statique	Prix
<b>CMOAPT081</b>	2 Portes pour version traversante pour Réf. CMOHHT081	<b>444€</b>
<b>CMOAPT082</b>	2 Portes pour version traversante pour Réf. CMOHHT082	<b>500€</b>
<b>CMOAGX021</b>	Grille acier inox GN2/1 - tout en inox 18/10	<b>72€</b>

OPTIONS

Référence	Accessoires & Options chariot de maintien en température statique	Prix
<b>CMOAPT162</b>	4 Portes pour version traversante pour modèle HHT162	<b>1055€</b>
<b>CMOAGX021</b>	Grille acier inox GN2/1 - tout en inox 18/10	<b>72€</b>
<b>CMOAPT161</b>	4 Portes pour version traversante pour modèle HHT161	<b>934€</b>

OPTIONS

Référence	Accessoires & Options chariot de maintien en température statique	Prix
<b>CMOAPT282</b>	4 Portes pour version traversante	<b>1222€</b>
<b>CMOAGX021</b>	Grille acier inox GN2/1 - tout en inox 18/10	<b>72€</b>




### Chariot de remise et maintien en température

- Températures d'exercice +30°C/+160°C
- Supports des grilles extractibles pour faciliter le nettoyage
- Chauffage ventilé par résistances blindées
- Réservoir d'eau invisible
- Poignées de la porte avec fermeture à déclit
- Roulettes 2+2 avec frein Ø150mm
- Bords butoirs en caoutchouc
- Event automatisé et vidange de la chambre
- Inversion périodique du sens de marche des ventilateurs
- Blocage automatique des ventilateurs à l'ouverture de la porte
- Minuterie pour départ différé
- Sonnerie de fin de cycle
- Contrôle électronique du temps, température et humidificateur

**VERSION D :** Électronique avec programmation

**VERSION E :** Électronique avec programmation sur écran tactile



### CHARIOT 6 GN2/1 OU 600 X 400

Référence	Dimensions L x P x H (mm)	Écran	Pas (mm)	Puissance (kW)	Tension	Prix
<b>CMORRT061E</b>	890 x 815 x 1010	Tactile LCD	78	3,2	TRI 400 +N+T	<b>4688€</b>
<b>CMORRT061D</b>	890 x 815 x 1010	-	78	3,2	TRI 400 +N+T	<b>4188€</b>

### CHARIOT 10 GN1/1 OU 600 X 400

Référence	Dimensions L x P x H (mm)	Écran	Pas (mm)	Puissance (kW)	Tension	Prix
<b>CMORRT101E</b>	890 x 815 x 1310	Tactile LCD	76	6,5	TRI 400 +N+T	<b>5243€</b>
<b>CMORRT101D</b>	890 x 815 x 1310	-	76	6,5	TRI 400 +N+T	<b>4744€</b>

### CHARIOT 10 GN2/1 OU 20 GN1/1

Référence	Dimensions L x P x H (mm)	Écran	Pas (mm)	Puissance (kW)	Tension	Prix
<b>CMORRT112E</b>	1010 x 855 x 1130	Tactile LCD	76	6,5	TRI 400 +N+T	<b>6343€</b>
<b>CMORRT112D</b>	1010 x 855 x 1130	-	76	6,5	TRI 400 +N+T	<b>5843€</b>

### CHARIOT 16 GN2/1 OU 32 GN1/1

Référence	Dimensions L x P x H (mm)	Écran	Pas (mm)	Puissance (kW)	Tension	Prix
<b>CMORRT153E</b>	1010 x 855 x 1680	Tactile LCD	72	9,6	TRI 400 +N+T	<b>7743€</b>
<b>CMORRT153D</b>	1010 x 855 x 1680	-	72	9,6	TRI 400 +N+T	<b>7243€</b>

### CHARIOT 16 GN1/1 OU 600 X 400

Référence	Dimensions L x P x H (mm)	Écran	Pas (mm)	Puissance (kW)	Tension	Prix
<b>CMORRT161E</b>	890 x 815 x 1820	Tactile LCD	72	6,5	TRI 400 +N+T	<b>6910€</b>
<b>CMORRT161D</b>	890 x 815 x 1820	-	72	6,5	TRI 400 +N+T	<b>6410€</b>

### CHARIOT 16 GN2/1

Référence	Dimensions L x P x H (mm)	Écran	Pas (mm)	Puissance (kW)	Tension	Prix
<b>CMORRT162E</b>	950 x 965 x 1920	Tactile LCD	88	9,6	TRI 400 +N+T	<b>7354€</b>
<b>CMORRT162D</b>	950 x 965 x 1920	-	88	9,6	TRI 400 +N+T	<b>6854€</b>

Référence	Accessoires & Options chariot de maintien en température	Prix
<b>CMOAPC926</b>	Porte-assiettes chromées - 11 assiettes Ø 230-260mm pour RRT162	<b>165€</b>

Référence	ACCESSOIRES COMMUNS SUPPLÉMENTAIRES	Prix
<b>CMOAPC726</b>	Porte-assiettes chromées - 8 assiettes Ø 230-260mm sauf RRT162	<b>143€</b>
<b>CMOASC00X</b>	Sonde a coeur avec lecture sur la pointe	<b>211€</b>

# CHARIOT COMBINÉ

## FROID / CHAUD



### Chariot combiné maintien froid / Remise en température et maintien chaud

- Température +0°C/+160°C
- Supports des grilles extractibles
- Bords butoirs de caoutchouc
- Chauffage ventilé par résistances blindées
- Groupe compresseur
- Refroidissement ventilé par évaporateur en inox
- Réservoir d'eau invisible
- Poignées de la porte avec fermeture à déclic
- Roulettes 2+2 avec frein Ø125mm
- Event automatique et vidange de la chambre
- Inversion périodique du sens de marche des ventilateurs
- Blocage automatique des ventilateurs à l'ouverture de la porte



### CHARIOT 6 GN1/1 OU 600 X 400

Référence	Modèle	Dimensions L x P x H (mm)	Écran	Puissance kW)	Tension	Prix
<b>CMORRD061E</b>	RRD061E	890 x 815 x 1340	Tactile LCD	4	TRI 400+N+T	<b>6999€</b>



### CHARIOT 10 GN1/1 OU 600 X 400

Référence	Modèle	Dimensions L x P x H (mm)	Écran	Puissance kW)	Tension	Prix
<b>CMORRD101E</b>	RRD101E	890 x 815 x 1640	Tactile LCD	7	TRI 400+N+T	<b>7665€</b>





### Chariot de remise et maintien en température

- Supports des grilles extractibles pour faciliter le nettoyage
- Chauffage ventilé par résistances blindées
- Réservoir d'eau invisible
- Poignées de la porte avec fermeture à déclic
- Roulettes 2+2 avec frein Ø125mm
- Bords butoirs de caoutchouc
- Event manuel et vidange de la chambre
- Inversion périodique du sens de marche des ventilateurs
- Blocage automatique des ventilateurs à l'ouverture de la porte
- Commande électromécanique



#### CHARIOT 6 GN1/1 OU 600 X 400

Référence	Dimensions l x P x H(mm)	Plage de Température	Pas (mm)	Puiss. (kW)	Tension	Prix
<b>CMORRT061C</b>	890 x 815 x 1010	+30°C/+160°C	78	3,2	TRI 400+N+T	<b>3788€</b>

#### CHARIOT 10 GN1/1 OU 600 X 400

Référence	Dimensions l x P x H(mm)	Plage de Température	Pas (mm)	Puiss. (kW)	Tension	Prix
<b>CMORRT101C</b>	890 x 815 x 1310	+30°C/+160°C	76	6,5	TRI 400+N+T	<b>4344€</b>



#### CHARIOT 10 GN2/1 OU 20 GN1/1

Référence	Dimensions l x P x H(mm)	Plage de Température	Pas (mm)	Puiss. (kW)	Tension	Prix
<b>CMORRT112C</b>	1010 x 855 x 1130	+30°C/+160°C	76	6,5	TRI 400+N+T	<b>5443€</b>

#### CHARIOT 16 GN2/1 OU 32 GN1/1

Référence	Dimensions l x P x H(mm)	Plage de Température	Pas (mm)	Puiss. (kW)	Tension	Prix
<b>CMORRT153C</b>	1010 x 855 x 1680	+30°C/+160°C	72	9,6	TRI 400+N+T	<b>6843€</b>



#### CHARIOT 16 GN1/1 OU 600 X 400

Référence	Dimensions l x P x H(mm)	Plage de Température	Pas (mm)	Puiss. (kW)	Tension	Prix
<b>CMORRT161C</b>	890 x 815 x 1820	+30°C/+160°C	72	6,5	TRI 400+N+T	<b>6010€</b>

#### CHARIOT 16 GN2/1

Référence	Dimensions l x P x H(mm)	Plage de Température	Pas (mm)	Puiss. (kW)	Tension	Prix
<b>CMORRT162C</b>	950 x 965 x 1920	+30°C/+160°C	88	9,6	TRI 400+N+T	<b>6454€</b>



# CHARIOT DE MAINTIEN EN TEMPÉRATURE FROID




### Chariot et tiroirs de maintien froid

- Tout en inox 18/10
- Contrôle électronique de la température avec programme de dégivrage
- Coque injectée



- Garniture tiroirs de type magnétique
- Tiroirs avec chassis porte plaques
- Groupe compresseur
- Cuve de récupération de la condensation

### Chariot de maintien froid

- Refroidissement par aéro-évaporateur
- Roulettes avec frein Ø 150mm
- Supports de grilles extractibles
- Bords butoir de caoutchouc

### Tiroir de maintien froid

- Refroidissement statique par serpentins en cuivre
- Bacs en polycarbonate pour chaque tiroir
- Plan renforcé pour possibilité à l'appuie
- Roulettes avec frein Ø 80mm
- Plan renforcé pour possibilité à l'appuie



### CHARIOT DE MAINTIEN FROID POSITIF +0°C/+5°C

Référence	Dimensions L x P x H(mm)	Portes	Niveaux	Puiss. (kW)	Tension	Prix
<b>CMOHCT102E</b>	800 x 890 x 1840	2	10 GN2/1 - 20 GN1/1	0,65	MONO 230+T	<b>6131€</b>
<b>CMOHCT132E</b>	800 x 890 x 1840	1	13 GN2/1 - 26 GN1/1	0,65	MONO 230+T	<b>5659€</b>



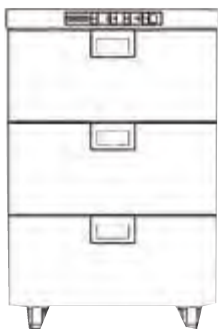
### CHARIOT DE MAINTIEN FROID NÉGATIF -18°C/+5°C

Référence	Dimensions L x P x H(mm)	Portes	Niveaux	Puiss. (kW)	Tension	Prix
<b>CMOHFT102E</b>	800 x 890 x 1840	2	10 GN2/1 - 20 GN1/1	1,05	MONO 230+T	<b>6707€</b>
<b>CMOHFT132E</b>	800 x 890 x 1840	1	13 GN2/1 - 26 GN1/1	0,65	MONO 230+T	<b>6236€</b>



### TIROIR DE MAINTIEN POSITIF +0°C/+5°C

Référence	Dimensions L x P x H(mm)	Tiroirs / Niveaux	Puiss. (kW)	Tension	Prix
<b>CMOHDC22E</b>	1200 x 700 x 720	2 tiroirs GN2/1	0,42	MONO 230+T	<b>4110€</b>



### TIROIR DE MAINTIEN +18°C/+5°C

Référence	Dimensions L x P x H(mm)	Tiroirs / Niveaux	Puiss. (kW)	Tension	Prix
<b>CMOHDCF03E</b>	680 x 650 x 1080	2 tiroirs positive (GN1/1 + 2 GN1/4) 1 tiroir negative 1 GN1/1	0,42	MONO 230+T	<b>4675€</b>
<b>CMOHDCF13E</b>	790 x 700 x 1080	2 tiroirs positive 2 GN2/1 1 tiroir negative 1 600x400	0,42	MONO 230+T	<b>5059€</b>



## DU SUR-MESURE À LA HAUTEUR DE VOTRE TALENT !

ENSEMBLE MONOBLOC À POSER SUR SOCLE MAÇONNÉ, MURET OU SOCLE INOX. DESSUS ACIER INOX TITANE HAUTE PROTECTION (30/10 MM D'ÉPAISSEUR) POLISSAGE SATINÉ ORBITAL. AVEC L'INOX SPÉCIAL ON OBTIENT DES SOUDURES AYANT DE BONNES PROPRIÉTÉS DE CONDUCTIBILITÉ. LA STABILISATION PAR LE TITANE LUI CONFÈRE UNE TRÈS BONNE RÉSISTANCE À LA CORROSION INTER-GRANULAIRE ET À LA CORROSION PAR PIQÛRES. OPTION : PARURE ÉMAILLÉE

DANS LA CONSTRUCTION D'UN FOURNEAU SUR-MESURE, CHAQUE ÉLÉMENT EST PENSÉ SÉPARÉMENT POUR S'INTÉGRER DANS UN ESPACE QUI SOIT LE PLUS FONCTIONNEL POSSIBLE LORS DE VOTRE TRAVAIL EN CUISINE. UN FOURNEAU SUR-MESURE FRANSTAL INTÈGRE TOUTES VOS CONTRAINTES AFIN DE CONCEVOIR UNE CUISINE QUI SOIT L'EXACT REFLET DE VOS ATTENTES



### CARACTÉRISTIQUES

- Angles, dessus et cheminées rayon 10 mm
- Châssis tubulaire avec renforts en acier inox.
- Fixation du dessus par goujons cuivrés (40 environ / m<sup>2</sup>. Résistance à la traction : 500 kg).
- Façades inox 18/10
- Habillage des faces verticales acier inox ou émail entièrement lisse
- Habillage sans vis de fixation en façade.
- Capots de commande inox incurvés sous le dessus pour protéger les organes de commande



#### Four gaz et électrique

- GN2/1 puissance de 7,5 kW à 12 kW
- Modèle 1 face ou traversant

#### Cuiseur vapeur Multi-fonction

- Modèle GN1/1.
- Capacités utiles 12 litres.

#### Brûleur feu vif

- Puissances : 6,5 ou 10 kW
- Type couronne.

#### Tiroirs chauffants :

- 1, 2 ou 3 tiroirs superposés GN/1
- Puissance : 1 kW - MONO 230 V+N+T



#### Plaque de cuisson par radian sous vitrocéramique :

- Dim. : 370 x 370 ou 690 x 370 mm
- 1 ou 2 foyers rayonnants de 2,1 ou 4kW



#### Induction multizone :

- 4 inducteurs multizones de 810 x 420 mm
- 3,5 kW unitaire

#### Plaque coup de feu

- Puissance : 11 kW
- Dim.: 900 x 450 mm ou 750 x 450 mm

### AUTRES COMPOSANTS DISPONIBLES

Friteuses - Wok asiatique gaz (32 kW) ou à induction - Induction (simple ; double multifonction) - Grillade barreaux fonte sur bac à eau - Grillade type Charcoal bareau - Module réfrigéré - Rangement neutre - Porte et accès techniques.

### ACCESSOIRES POSSIBLES

Prise de courant encastrée et protégée dans un panneau de commande - Tiroir inox ouvert pour repos des aliments - Tiroir de rangement à glissières - Étagère pleine à clayettes amovibles pour le nettoyage - Colonne de support (étagère ou salamandre)



# FOURNEAU SUR MESURE



Le Large choix disponible des élément de cuisson permet une réalisation d'un bloc de cuisson avec en dessous inox unique de 20 ou 30/10<sup>ème</sup> d'épaisseur, caractéristique principale pour obtenir solidité et hygiène.


● DIFFÉRENTS SOCLES

● DE NOMBREUX ACCESSOIRES



## CARACTÉRISTIQUES

- Le dessous peut aussi être équipé de plusieurs accessoires comme une structure supérieure porte casseroles, colonne d'eau, prises électriques, support étagère ou pour salamandre...
- Il existe de nombreuses solutions aussi pour la partie inférieure, qui peut être équipée en placard fermée avec porte ou ouvert, tiroirs chauffant ou four statique, base réfrigère, finition d'angle et plinthe en acier.
- L'ensemble monobloc est posé sur socle maçonnée, muret ou socle acier.
- Habillage en acier inox ou à personnaliser le verni est au choix du Client, tout pour rendre une cuisine fonctionnel et personnalisée.



Large choix d'appareils en version électriques ou gaz à intégrer dans le dessus unique en 2 mm ou 3 mm.

Feux vifs, plaque coupe de feu, fry top, grilles, cuisinières électriques, plaques inductions et vitrocéramiques, bain marie, friteuses...

L'importante zone froide dans la partie inférieure permet de maintenir l'intégrité de l'huile qui peut donc être utilisé longtemps.

L'entretien et le nettoyage de la cuve est facilité grâce au système rabattables des résistances sur les modèles électriques. Dans les modèles gaz les brûleurs sont positionnés à l'extérieur de la cuve.



Grillade de cuisson réversible en fonte et inclinée pour la cuisson de la viande sur élément de contact de 4 mm pour permettre l'évacuation des graisses ; en position horizontale pour la cuisson du poisson et des légumes sur élément de contact à profil rond et diamètre 10 mm.

Brûleurs haut rendement de 9kw fixés hermétiquement au plan. Plan de cuisson emboutie pour faciliter le nettoyage et en option le kit de chargement/vidange eau du plan. Grilles à tubes inox résistants à la flamme et aux acides.





### Caractéristiques générales

- Qualité inox - AISI 304L
- Épaisseur 30/10ième
- Pieds inox



#### 2 FEUX NUS - 10 KW / 7 KW

Référence	Dimensions L x P x H (mm)	Soubassement	Puissance gaz (kW)	Prix
<b>CRORX39444191</b>	400 x 900 x 230	élément à poser	17	<b>2055€</b>
<b>CRORX39445610</b>	400 x 900 x 900	baie ouverte	17	<b>2154€</b>
<b>CRORX39449160</b>	400 x 900 x 900	placard fermé	17	<b>2194€</b>



#### PLAQUE MULTIFONCTIONS ÉLECTRIQUE 20 DM<sup>2</sup> - 2 ZONES DE CHAUFFE - 2X3 KW

Référence	Dimensions L x P x H (mm)	Soubassement	Puiss. (kW)	Tension	Prix
<b>CRORX39449167</b>	400 x 900 x 230	élément à poser	6	TRI400+N+T	<b>4071€</b>
<b>CRORX39449168</b>	400 x 900 x 900	baie ouverte	6	TRI400+N+T	<b>4172€</b>
<b>CRORX39449169</b>	400 x 900 x 900	placard fermé	6	TRI400+N+T	<b>4220€</b>



#### 2 ZONES DE CUISSON RADIANTES ÉLECTRIQUE - 2 X 4 KW

Référence	Dimensions L x P x H (mm)	Soubassement	Puiss. (kW)	Tension	Prix
<b>CRORX39444233</b>	400 x 900 x 230	élément à poser	8	TRI400+N+T	<b>3380€</b>
<b>CRORX39444761</b>	400 x 900 x 900	baie ouverte	8	TRI400+N+T	<b>3606€</b>
<b>CRORX39449176</b>	400 x 900 x 900	placard fermé	8	TRI400+N+T	<b>3799€</b>



#### 2 ZONES DE CUISSON INDUCTION ÉLECTRIQUE - 2 X 3,5 KW

Référence	Dimensions L x P x H (mm)	Soubassement	Puiss. (kW)	Tension	Prix
<b>CRORX39449178</b>	400 x 900 x 230	élément à poser	7	TRI400+N+T	<b>7475€</b>
<b>CRORX39449179</b>	400 x 900 x 900	baie ouverte	7	TRI400+N+T	<b>7706€</b>
<b>CRORX39449180</b>	400 x 900 x 900	placard fermé	7	TRI400+N+T	<b>7896€</b>



#### 2 ZONES DE CUISSON INDUCTION ÉLECTRIQUE - 2 X 5 KW

Référence	Dimensions L x P x H (mm)	Soubassement	Puiss. (kW)	Tension	Prix
<b>CRORX39449184</b>	400 x 900 x 230	élément à poser	10	TRI400+N+T	<b>7863€</b>
<b>CRORX39449185</b>	400 x 900 x 900	baie ouverte	10	TRI400+N+T	<b>8000€</b>
<b>CRORX39449186</b>	400 x 900 x 900	placard fermé	10	TRI400+N+T	<b>8286€</b>



#### WOK ÉLECTRIQUE CUVE Ø300 MM - 3,5 KW

Référence	Dimensions L x P x H (mm)	Soubassement	Puiss. (kW)	Tension	Prix
<b>CRORX39449190</b>	400 x 900 x 230	élément à poser	3,5	TRI400+N+T	<b>5432€</b>
<b>CRORX39449191</b>	400 x 900 x 900	baie ouverte	3,5	TRI400+N+T	<b>5685€</b>
<b>CRORX39449192</b>	400 x 900 x 900	placard fermé	3,5	TRI400+N+T	<b>5878€</b>



#### WOK ÉLECTRIQUE CUVE Ø300 MM - 5 KW

Référence	Dimensions L x P x H (mm)	Soubassement	Puiss. (kW)	Tension	Prix
<b>CRORX39449193</b>	400 x 900 x 230	élément à poser	5	TRI400+N+T	<b>5663€</b>
<b>CRORX39449194</b>	400 x 900 x 900	baie ouverte	5	TRI400+N+T	<b>5813€</b>
<b>CRORX39449195</b>	400 x 900 x 900	placard fermé	5	TRI400+N+T	<b>6008€</b>



# GAMME 900



## Feux nus

- Grille inox
- Cuvette de propreté amovible
- Brûleurs avec dispositif de sécurité et veilleuse

## Plaques multifonctions

- Plaque à snacker - Multizones
- Pare-éclaboussures amovible
- élément de chauffe inox blindés
- Commandés par doseur d'énergie
- Collecteur de graisse incorporé avec bac de récupération

## 2 zones de cuisson radiantées électrique

- Régulation séparée par thermostat de précision
- Protection contre la surchauffe
- Commande par potentiomètre
- Sécurité thermique

## Wok électrique

- Plaques de cuisson vitrocéramiques à induction
- Régulation séparée
- Commande par potentiomètre
- Sécurité thermique

## Grillade

- Brûleurs avec dispositif de sécurité et veilleuse
- Allumage électrique par train d'étincelles
- Collecteur de graisse incorporé
- Pare-éclaboussures amovible
- Plaque de grillade en fonte nervurée

## Plaque à snacker

- Brûleurs avec dispositif de sécurité et veilleuse
- Allumage électrique par train d'étincelles
- Collecteur de graisse incorporé
- Pare-éclaboussures amovible

### GRILLADE GAZ 20 DM<sup>2</sup>- 10 KW

Référence	Dimensions L x P x H (mm)	Soubassement	Puissance gaz (kW)	Prix
<b>CRORX39447046</b>	400 x 900 x 230	élément à poser	10	<b>2313€</b>
<b>CRORX39445651</b>	400 x 900 x 900	baie ouverte	10	<b>2551€</b>
<b>CRORX39449224</b>	400 x 900 x 900	placard fermé	10	<b>2739€</b>



### GRILLADE ÉLECTRIQUE 20 DM<sup>2</sup> - 7.2 KW

Référence	Dimensions L x P x H (mm)	Soubassement	Puiss. (kW)	Tension	Prix
<b>CRORX39444282</b>	400 x 900 x 230	élément à poser	7,2	TRI400+N+T	<b>2717€</b>
<b>CRORX39445677</b>	400 x 900 x 900	baie ouverte	7,2	TRI400+N+T	<b>2951€</b>
<b>CRORX39449227</b>	400 x 900 x 900	placard fermé	7,2	TRI400+N+T	<b>3146€</b>



### GRILLADE GAZ À BARREAUX À PIERRES DE LAVE-FERMÉ- 12 KW

Référence	Dimensions L x P x H (mm)	Soubassement	Puissance gaz (kW)	Prix
<b>CRORX39446677</b>	400 x 900 x 900	placard fermé	12	<b>4543€</b>

Référence	Accessoires & Options pour grillade gaz à pierres de lave	Prix
<b>CRORX9449310</b>	Sac pierres de lave	<b>22€</b>

### PLAQUE À SNACKER GAZ INOX DUPLEX LISSE 20 DM<sup>2</sup> - 8 KW

Référence	Dimensions L x P x H (mm)	Soubassement	Puiss. (kW)	Prix
<b>CRORX39449196</b>	400 x 900 x 230	élément à poser	8	<b>3948€</b>
<b>CRORX39449197</b>	400 x 900 x 900	baie ouverte	8	<b>4187€</b>
<b>CRORX39449198</b>	400 x 900 x 900	placard fermé	8	<b>4377€</b>



### PLAQUE À SNACKER GAZ INOX DUPLEX RAINURÉE 20 DM<sup>2</sup> - 8 KW

Référence	Dimensions L x P x H (mm)	Soubassement	Puiss. (kW)	Prix
<b>CRORX39449199</b>	400 x 900 x 230	élément à poser	8	<b>4001€</b>
<b>CRORX39449200</b>	400 x 900 x 900	baie ouverte	8	<b>4240€</b>
<b>CRORX39449201</b>	400 x 900 x 900	placard fermé	8	<b>4427€</b>



### PLAQUE À SNACKER GAZ CHROME LISSE 20 DM<sup>2</sup> - 8 KW


Référence	Dimensions L x P x H (mm)	Soubassement	Puiss. (kW)	Prix
<b>CRORX39444357</b>	400 x 900 x 230	élément à poser	8	<b>4962€</b>
<b>CRORX39445776</b>	400 x 900 x 900	baie ouverte	8	<b>5201€</b>
<b>CRORX39449205</b>	400 x 900 x 900	placard fermé	8	<b>5391€</b>



### PLAQUE À SNACKER GAZ CHROME RAINURÉE 20 DM<sup>2</sup> - 8 KW

Référence	Dimensions L x P x H (mm)	Soubassement	Puiss. (kW)	Prix
<b>CRORX39444373</b>	400 x 900 x 230	élément à poser	8	<b>3411€</b>
<b>CRORX39445792</b>	400 x 900 x 900	baie ouverte	8	<b>3635€</b>
<b>CRORX39449207</b>	400 x 900 x 900	placard fermé	8	<b>3830€</b>





### Plaque à snacker

- Élément de chauffe inox blindés
- Commandés par doseur d'énergie
- Collecteur de graisse incorporé
- Pare-éclaboussures amovible



#### PLAQUE À SNACKER ÉLECTRIQUE INOX DUPLEX LISSE 20 DM<sup>2</sup> - 7,2 KW

Référence	Dimensions L x P x H (mm)	Soubassement	Puiss. (kW)	Tension	Prix
<b>CRORX39449314</b>	400 x 900 x 230	élément à poser	7,2	TRI400+N+T	<b>3934€</b>
<b>CRORX39449315</b>	400 x 900 x 900	baie ouverte	7,2	TRI400+N+T	<b>4175€</b>
<b>CRORX39449213</b>	400 x 900 x 900	placard fermé	7,2	TRI400+N+T	<b>4362€</b>



#### PLAQUE À SNACKER ÉLECTRIQUE INOX DUPLEX RAINURÉE 20 DM<sup>2</sup> - 7,2 KW

Référence	Dimensions L x P x H (mm)	Soubassement	Puiss. (kW)	Tension	Prix
<b>CRORX39449316</b>	400 x 900 x 230	élément à poser	7,2	TRI400+N+T	<b>3987€</b>
<b>CRORX39449317</b>	400 x 900 x 900	baie ouverte	7,2	TRI400+N+T	<b>4225€</b>
<b>CRORX39449214</b>	400 x 900 x 900	placard fermé	7,2	TRI400+N+T	<b>4415€</b>



#### PLAQUE À SNACKER ÉLECTRIQUE CHROME LISSE 20 DM<sup>2</sup> - 7.2 KW

Référence	Dimensions L x P x H (mm)	Soubassement	Puiss. (kW)	Tension	Prix
<b>CRORX39444878</b>	400 x 900 x 230	élément à poser	7,2	TRI400+N+T	<b>5109€</b>
<b>CRORX39445891</b>	400 x 900 x 900	baie ouverte	7,2	TRI400+N+T	<b>5348€</b>
<b>CRORX39449216</b>	400 x 900 x 900	placard fermé	7,2	TRI400+N+T	<b>5538€</b>



#### PLAQUE À SNACKER ÉLECTRIQUE CHROME RAINURÉE 20 DM<sup>2</sup> - 7.2 KW

Référence	Dimensions L x P x H (mm)	Soubassement	Puiss. (kW)	Tension	Prix
<b>CRORX39444894</b>	400 x 900 x 230	élément à poser	7,2	TRI400+N+T	<b>3462€</b>
<b>CRORX39445917</b>	400 x 900 x 900	baie ouverte	7,2	TRI400+N+T	<b>3702€</b>
<b>CRORX39449218</b>	400 x 900 x 900	placard fermé	7,2	TRI400+N+T	<b>3890€</b>



# GAMME 900

**FRANSTAL**  
Gold



### Bain-Marie

- Élément de chauffe inox blindés
- Régulation thermostatique
- Robinet avec rejet 15/21 non raccordé



### BAIN-MARIE ÉLECTRIQUE GN 1/1 - VIDANGE SOUS CUVE - 2,2 KW

Référence	Dimensions L x P x H (mm)	Soubassement	Puiss. (kW)	Tension	Prix
<b>CRORX39444019</b>	400 x 900 x 230	élément à poser	2,2	MONO230+T	<b>1913€</b>
<b>CRORX39445933</b>	400 x 900 x 900	baie ouverte	2,2	MONO230+T	<b>2151€</b>
<b>CRORX39449229</b>	400 x 900 x 900	placard fermé	2,2	MONO230+T	<b>2341€</b>



### BAIN-MARIE ÉLECTRIQUE GN 1/1 - VIDANGE EN FACADE - 2,2 KW

Référence	Dimensions L x P x H (mm)	Soubassement	Puiss. (kW)	Tension	Prix
<b>CRORX39445380</b>	400 x 900 x 230	élément à poser	2,2	MONO230+T	<b>2370€</b>
<b>CRORX39445346</b>	400 x 900 x 900	baie ouverte	2,2	MONO230+T	<b>2594€</b>
<b>CRORX39449230</b>	400 x 900 x 900	placard fermé	2,2	MONO230+T	<b>2787€</b>





### Feux nus

- Grille inox
- Cuvette de propreté amovible

- Brûleurs avec dispositif de sécurité et veilleuse

### Plaques coup de feu

- Cuvette de propreté amovible
- Brûleurs avec dispositif de sécurité et veilleuse

- Grille inox
- Allumage électrique par train d'étincelles sur Plaque coup de feu

#### 4 FEUX NUS - 2X10 KW / 2X7 KW



Référence	Dimensions L x P x H (mm)	Soubassement	Puiss. gaz (kW)	Tension	Prix
CRORX39445842	800 x 900 x 230	Élément à poser	34	-	3529€
CRORX39445156	800 x 900 x 900	Baie ouverte	34	-	3729€
CRORX39449161	800 x 900 x 900	Placard fermé	34	-	3929€
CRORX39445057	800 x 900 x 900	Four gaz	46,5	-	5993€
CRORX39445268	800 x 900 x 900	Placard chauffant	Gaz 34/Élec. 2	MONO230+T	5280€

#### PLAQUE COUP DE FEU GAZ 25 DM<sup>2</sup> DROITE - 6.75 KW - 2 FEUX NUS 10 KW / 7KW



Référence	Dimensions L x P x H (mm)	Soubassement	Puiss. gaz (kW)	Tension	Prix
CRORX39445883	800 x 800 x 242	Élément à poser	23,75	-	3751€
CRORX39445115	800 x 800 x 900	Baie ouverte	23,75	-	3951€
CRORX39449164	800 x 800 x 900	Placard fermé	23,75	-	4049€
CRORX39448028	800 x 800 x 900	Four électrique	Gaz 23,75/élec.8	TRI400+N+T	6658€
CRORX39445032	800 x 800 x 900	Four gaz	Gaz 36,25	-	5955€
CRORX39445224	800 x 800 x 900	placard chauffant	Gaz 23,75/élec.2	MONO230+T	5873€

#### PLAQUE COUP DE FEU GAZ 25 DM<sup>2</sup> GAUCHE - 6,75 KW - 2 FEUX NUS 10 KW / 7KW



Référence	Dimensions L x P x H (mm)	Soubassement	Puiss. gaz (kW)	Tension	Prix
CRORX39445867	800 x 800 x 242	Élément à poser	23,75	-	3751€
CRORX39445099	800 x 800 x 900	Baie ouverte	23,75	-	3951€
CRORX39449163	800 x 800 x 900	Placard fermé	23,75	-	4049€
CRORX39448002	800 x 800 x 900	Four électrique	Gaz 23,75/élec.8	TRI400+N+T	6658€
CRORX39445016	800 x 800 x 900	Four gaz	35,75	-	5955€
CRORX39445085	800 x 800 x 900	Placard chauffant	Gaz 23,75/élec.2	MON230+T	5873€

#### PLAQUE COUP DE FEU GAZ 50 DM<sup>2</sup> - 8KW



Référence	Dimensions L x P x H (mm)	Soubassement	Puiss. gaz (kW)	Prix
CRORX39444993	800 x 800 x 242	élément à poser	8	3606€
CRORX39445131	800 x 800 x 900	baie ouverte	8	3806€
CRORX39449162	800 x 800 x 900	placard fermé	8	3905€
CRORX39445073	800 x 800 x 900	four gaz	20	5974€

#### PLAQUE MULTIFONCTIONS ÉLECTRIQUE 40 DM<sup>2</sup> - 4 ZONES DE 3KW



Référence	Dimensions L x P x H (mm)	Soubassement	Puiss. (kW)	Tension	Prix
CRORX39449170	800 x 800 x 242	élément à poser	12	TRI400+N+T	6179€
CRORX39449171	800 x 800 x 900	baie ouverte	12	TRI400+N+T	6376€
CRORX39449172	800 x 800 x 900	placard fermé	12	TRI400+N+T	6477€
CRORX39449173	800 x 800 x 900	four électrique	20	TRI400+N+T	9187€
CRORX39449174	800 x 800 x 900	four gaz	Gaz 12,5/élec.12	TRI400+N+T	8698€
CRORX39449175	800 x 800 x 900	placard chauffant	14	TRI400+N+T	8520€

#### 4 ZONES DE CUISSON RADIANTES ÉLECTRIQUE - 4 X 4 KW



Référence	Dimensions L x P x H (mm)	Soubassement	Puiss. (kW)	Tension	Prix
CRORX39423002	800 x 800 x 242	élément à poser	16	TRI400+N+T	5579€
CRORX39423727	800 x 800 x 900	baie ouverte	16	TRI400+N+T	5779€
CRORX39449177	800 x 800 x 900	placard fermé	16	TRI400+N+T	5878€





# GAMME 900

## PLAN DE CUISSON



### Plan de cuisson

- Plaques vitrocéramiques à induction ou radiantes
- Dimensions plaque 690 x 370 mm
- Régulation séparée par thermostat de précision

- Commande par potentiomètre
- Sécurité thermique
- Protection contre la surchauffe

### Plaques multifonctions électriques

- Pare-éclaboussures amovible
- Élément de chauffe inox blindés

- Commandes par doseur d'énergie
- Collecteur de graisse incorporé avec bac de récupération

### Four inférieur

- GN2/1 - Hauteur 340 mm

- Lvrée avec une grille



### 4 ZONES DE CUISSON INDUCTION ÉLECTRIQUES - 4 X 3,5 KW

Référence	Dimensions L x P x H (mm)	Soubassement	Puissance (kW)	Tension	Prix
<b>CRORX39449181</b>	800 x 900 x 230	élément à poser	14	TRI400+N+T	<b>12230€</b>
<b>CRORX39449182</b>	800 x 900 x 900	baie ouverte	14	TRI400+N+T	<b>12331€</b>
<b>CRORX39449183</b>	800 x 900 x 900	placard fermé	14	TRI400+N+T	<b>12699€</b>



### 4 ZONES DE CUISSON INDUCTION ÉLECTRIQUES - 4 X 5 KW

Référence	Dimensions L x P x H (mm)	Soubassement	Puissance (kW)	Tension	Prix
<b>CRORX39449187</b>	800 x 900 x 230	élément à poser	20	TRI400+N+T	<b>12567€</b>
<b>CRORX39449188</b>	800 x 900 x 900	baie ouverte	20	TRI400+N+T	<b>12666€</b>
<b>CRORX39449189</b>	800 x 900 x 900	placard fermé	20	TRI400+N+T	<b>13034€</b>

Référence	Accessoires et options pour plan de cuisson	Prix
<b>CRORX39482691</b>	Système électrique de détention de récipients Équipement pour 2 feux nus - Lot de 5 tresses fournies Nécessite l'option allumage électrique	<b>737€</b>

Référence	Accessoires et options pour plan de cuisson	Prix
<b>CRORX39482658</b>	2 feux nus - 4,5 kW / 4,5 kW - En remplacement de 10 kW / 7 kW	<b>SUR DEMANDE</b>
<b>CRORX39482657</b>	2 feux nus - 4,5 kW / 7 kW - En remplacement de 10 kW / 7 kW	<b>SUR DEMANDE</b>
<b>CRORX39443458</b>	Allumage électrique pour 2 feux nus	<b>181€</b>
<b>CRORX39443474</b>	Allumage électrique pour 4 feux nus	<b>231€</b>
<b>CRORX39449165</b>	Cuvette à eau avec trop plein sous 2 feux nus - Cuvette amovible	<b>501€</b>
<b>CRORX39449166</b>	Cuvette à eau avec trop plein et remplissage par électrovanne sous 2 feux nus - cuvette amovible	<b>833€</b>
<b>CRORX39449311</b>	Grattoir lisse pour plaque multifonctions	<b>60€</b>





### Plaque à snacker à gaz

- Brûleurs avec dispositif de sécurité et veilleuse
- Allumage électrique par train d'étincelles
- Collecteur de graisse incorporé
- Pare-éclaboussures amovible

### PLAQUE À SNACKER GAZ INOX DUPLEX LISSE 40 DM<sup>2</sup> - 15,7 KW

Référence	Dimensions L x P x H (mm)	Soubassement	Puiss. gaz (kW)	Prix
CRORX39449202	800 x 900 x 230	élément à poser	15,7	5972€
CRORX39449203	800 x 900 x 900	baie ouverte	15,7	6261€
CRORX39449204	800 x 900 x 900	placard fermé	15,7	6629€



### PLAQUE À SNACKER GAZ CHROME LISSE 40 DM<sup>2</sup> - 15,7 KW

Référence	Dimensions L x P x H (mm)	Soubassement	Puiss. gaz (kW)	Prix
CRORX39445401	800 x 900 x 230	élément à poser	15,7	6632€
CRORX39472001	800 x 900 x 900	baie ouverte	15,7	6870€
CRORX39449206	800 x 900 x 900	placard fermé	15,7	7058€

Référence	Accessoires et options pour plan de cuisson à gaz	Prix
CRORX3949311	Grattoir lisse pour plaques à snacker	60€

### PLAQUE À SNACKER GAZ CHROME LISSE 2/3, RAINURÉE 1/3

Référence	Dimensions L x P x H (mm)	Soubassement	Puiss. gaz (kW)	Prix
CRORX39445424	800 x 900 x 230	élément à poser	15,7	5740€
CRORX39472013	800 x 900 x 900	baie ouverte	15,7	6025€
CRORX39449208	800 x 900 x 900	placard fermé	15,7	6403€

### PLAQUE À SNACKER GAZ CHROME LISSE 1/2, RAINURÉE 1/2

Référence	Dimensions L x P x H (mm)	Soubassement	Puiss. gaz (kW)	Prix
CRORX39445446	800 x 900 x 230	élément à poser	15,7	5750€
CRORX39472024	800 x 900 x 900	baie ouverte	15,7	6034€
CRORX39449209	800 x 900 x 900	placard fermé	15,7	6412€



### PLAQUE À SNACKER GAZ CHROME RAINURÉE 40 DM<sup>2</sup> - 15,7 KW

Référence	Dimensions L x P x H (mm)	Soubassement	Puiss. gaz (kW)	Prix
CRORX39449210	800 x 900 x 230	élément à poser	15,7	6157€
CRORX39449211	800 x 900 x 900	baie ouverte	15,7	6396€
CRORX39449212	800 x 900 x 900	placard fermé	15,7	6586€



### GRILLADE GAZ 2 X 20 DM<sup>2</sup> - 2 X 10 KW - PLAQUE EN FONTE NERVURÉE

Référence	Dimensions L x P x H (mm)	Soubassement	Puiss. gaz (kW)	Prix
CRORX39447038	800 x 900 x 230	élément à poser	20	3789€
CRORX39444597	800 x 900 x 900	baie ouverte	20	4085€
CRORX39449225	800 x 900 x 900	placard fermé	20	4464€





# GAMME 900



### Plaque à snacker électrique

- Élément de chauffe inox blindés
- Commandés par doseur d'énergie
- Collecteur de graisse incorporé -
- Pare-éclaboussures amovible

### Grillade électrique

- Régulation thermostatique
- Collecteur de graisse incorporé
- Pare-éclaboussures amovible
- Plaque de grillade en fonte nervurée



### PLAQUE À SNACKER ÉLECTRIQUE INOX DUPLEX LISSE 40 DM<sup>2</sup> - 14,4 KW

Référence	Dimensions L x P x H (mm)	Soubassement	Puissance (kW)	Tension	Prix
<b>CRORX39449318</b>	800 x 900 x 230	élément à poser	14,4	TRI400+N+T	<b>5933€</b>
<b>CRORX39449319</b>	800 x 900 x 900	baie ouverte	14,4	TRI400+N+T	<b>6172€</b>
<b>CRORX39449215</b>	800 x 900 x 900	placard fermé	14,4	TRI400+N+T	<b>6362€</b>



### PLAQUE À SNACKER ÉLECTRIQUE CHROME LISSE 40 DM<sup>2</sup> - 14,4 KW

Référence	Dimensions L x P x H (mm)	Soubassement	Puissance (kW)	Tension	Prix
<b>CRORX39448080</b>	800 x 900 x 230	élément à poser	14,4	TRI400+N+T	<b>7186€</b>
<b>CRORX39447157</b>	800 x 900 x 900	baie ouverte	14,4	TRI400+N+T	<b>7475€</b>
<b>CRORX39449217</b>	800 x 900 x 900	placard fermé	14,4	TRI400+N+T	<b>7843€</b>

### PLAQUE À SNACKER ÉLECTRIQUE CHROME LISSE 2/3, RAINURÉE 1/3 À GAUCHE 40 DM<sup>2</sup> - 14,4 KW

Référence	Dimensions L x P x H (mm)	Soubassement	Puissance (kW)	Tension	Prix
<b>CRORX39448091</b>	800 x 900 x 230	élément à poser	14,4	TRI400+N+T	<b>5637€</b>
<b>CRORX39447168</b>	800 x 900 x 900	baie ouverte	14,4	TRI400+N+T	<b>5974€</b>
<b>CRORX39449219</b>	800 x 900 x 900	placard fermé	14,4	TRI400+N+T	<b>6352€</b>



### PLAQUE À SNACKER ÉLECTRIQUE CHROME LISSE 1/2, RAINURÉE 1/2 À GAUCHE 40 DM<sup>2</sup> - 14,4 KW

Référence	Dimensions L x P x H (mm)	Soubassement	Puissance (kW)	Tension	Prix
<b>CRORX39448102</b>	800 x 900 x 230	élément à poser	14,4	TRI400+N+T	<b>5646€</b>
<b>CRORX39447179</b>	800 x 900 x 900	baie ouverte	14,4	TRI400+N+T	<b>5984€</b>
<b>CRORX39449220</b>	800 x 900 x 900	placard fermé	14,4	TRI400+N+T	<b>6362€</b>



### PLAQUE À SNACKER ÉLECTRIQUE CHROME RAINURÉE 40 DM<sup>2</sup> - 14,4 KW

Référence	Dimensions L x P x H (mm)	Soubassement	Puissance (kW)	Tension	Prix
<b>CRORX39449221</b>	800 x 900 x 230	élément à poser	14,4	TRI400+N+T	<b>6119€</b>
<b>CRORX39449222</b>	800 x 900 x 900	baie ouverte	14,4	TRI400+N+T	<b>6901€</b>
<b>CRORX39449223</b>	800 x 900 x 900	placard fermé	14,4	TRI400+N+T	<b>6733€</b>

Référence	Accessoires et options pour plan de cuisson électrique	Prix
<b>CRORX3949311</b>	Grattoir lisse pour plaques à snacker	<b>60€</b>



### GRILLADE ÉLECTRIQUE 2 X 20 DM<sup>2</sup> - 14,4 KW

Référence	Dimensions L x P x H (mm)	Soubassement	Puissance (kW)	Tension	Prix
<b>CRORX39447525</b>	800 x 900 x 230	élément à poser	14,4	TRI400+N+T	<b>4370€</b>
<b>CRORX39448044</b>	800 x 900 x 900	baie ouverte	14,4	TRI400+N+T	<b>4656€</b>
<b>CRORX39449228</b>	800 x 900 x 900	placard fermé	14,4	TRI400+N+T	<b>5035€</b>





### Marmites

- Épaisseur 8 mm
- Cuve avec fond thermodiffuseur
- Couvercle articulé et équilibré
- Alimentation eau chaude/eau froide
- Brûleurs avec dispositif de sécurité et veilleuse
- Allumage électrique par train d'étincelles
- Robinet de vidange à boisseau

### MARMITE CHAUFFE DIRECTE A GAZ



Référence	Dimensions L x P x H (mm)	Capacité Cuve (L)	Cuve ronde	Puiss.Gaz (kW)	Prix
<b>CRORX39445214</b>	800 x 900 x 900	100	Fond thermodiffuseur inox AISL 316 épaisseur 8 mm	24,5	<b>6167€</b>
<b>CRORX39445230</b>	800 x 900 x 900	150	Fond thermodiffuseur inox AISL 316 épaisseur 8 mm	24,5	<b>6417€</b>
<b>CRORX39445255</b>	1200 x 900 x 900	200	Fond thermodiffuseur inox AISL 316 épaisseur 8 mm	30	<b>8159€</b>

### MARMITE - BAIN MARIE A GAZ



Référence	Dimensions L x P x H (mm)	Capacité Cuve (L)	Cuve ronde	Puiss. Gaz (kW)	Prix
<b>CRORX39445297</b>	800 x 900 x 900	100	Fond thermodiffuseur inox AISL 316 épaisseur 8 mm	24,5	<b>7971€</b>
<b>CRORX39445313</b>	800 x 900 x 900	150	Fond thermodiffuseur inox AISL 316 épaisseur 8 mm	24,5	<b>8378€</b>
<b>CRORX39445339</b>	1200 x 900 x 900	200	Fond thermodiffuseur inox AISL 316 épaisseur 8 mm	30	<b>9953€</b>

### MARMITE CHAUFFE DIRECTE ÉLECTRIQUE



Référence	Dimensions L x P x H (mm)	Capacité Cuve (L)	Cuve ronde	Puiss. (kW)	Tension	Prix
<b>CRORX39445271</b>	800 x 900 x 900	100	Fond thermodiffuseur inox AISL 316 épaisseur 8 mm	12	TRI400+N+T	<b>6237€</b>
<b>CRORX39445461</b>	800 x 900 x 900	150	Fond thermodiffuseur inox AISL 316 épaisseur 8 mm	12	TRI400+N+T	<b>6506€</b>

### MARMITE - BAIN MARIE ÉLECTRIQUE



Référence	Dimensions L x P x H (mm)	Capacité Cuve (L)	Cuve ronde	Puiss. Gaz (kW)	Tension	Prix
<b>CRORX39445354</b>	800 x 900 x 900	100	Fond thermodiffuseur inox AISL 316 épaisseur 8 mm	18	TRI400+N+T	<b>8130€</b>
<b>CRORX39445370</b>	800 x 900 x 900	150	Fond thermodiffuseur inox AISL 316 épaisseur 8 mm	27	TRI400+N+T	<b>8578€</b>

Référence	Accessoires et options pour Marmites bain-marie et chauffe directe	Prix
<b>CRORX3949248</b>	Rejet articulé en remplacement du rejet fixe sur marmites 100 et 150 Litres	<b>655€</b>



# GAMME 900

**FRANSTAL**  
Gold



### Sauteuses

- Cuve avec fond thermodiffuseur bimétallique (8mm+2mm)
- Cuve rectangulaire
- Couvercle articulé et équilibré
- Basculement électrique par vérin
- Robinet d'alimentation eau chaude/eau froide
- Brûleurs avec dispositif de sécurité et veilleuse
- Allumage électrique par train d'étincelles



### SAUTEUSE BASCULANTE GAZ

Référence	Dimensions L x P x H (mm)	Capacité Cuve (L)	Surface DM <sup>2</sup>	Puissance Gaz (kW)	Prix
<b>CRORX39445602</b>	800 x 900 x 900	55	35	12,5	<b>8448€</b>
<b>CRORX39445624</b>	1000 x 900 x 900	75	50	25	<b>9366€</b>
<b>CRORX39445412</b>	1600 x 900 x 900	120	80	37,5	<b>13251€</b>



### SAUTEUSE BASCULANTE ÉLECTRIQUE

Référence	Dimensions L x P x H (mm)	Capacité Cuve (L)	Surface DM <sup>2</sup>	Puiss. Gaz (kW)	Tension	Prix
<b>CRORX39447180</b>	800 x 900 x 900	75	50	16,7	TRI400+N+T	<b>9395€</b>
<b>CRORX39445453</b>	1600 x 900 x 900	120	80	28	TRI400+N+T	<b>13152€</b>

Référence	ACCESSOIRES ET OPTIONS POUR SAUTEUSE	Prix
<b>CRORX39449249</b>	Trémie d'égouttage pour S 35 dm <sup>2</sup>	<b>679€</b>
<b>CRORX39449250</b>	Trémie d'égouttage pour S 50 dm <sup>2</sup>	<b>752€</b>
<b>CRORX39449251</b>	Trémie d'égouttage pour S 80 dm <sup>2</sup>	<b>824€</b>
<b>CRORX39446154</b>	Basculement manuel pour S 35 dm <sup>2</sup> et S 50 dm <sup>2</sup>	<b>SANS PLUS VALUE</b>
<b>CRORX39449252</b>	couvercle doublé pour S 35 dm <sup>2</sup>	<b>711€</b>
<b>CRORX39449253</b>	couvercle doublé pour S 50 dm <sup>2</sup>	<b>814€</b>
<b>CRORX39449254</b>	couvercle doublé pour S 80 dm <sup>2</sup>	<b>1313€</b>
<b>CRORX39447080</b>	Trémie support bacs GN 1/1 - Pour S 35 dm <sup>2</sup>	<b>92€</b>
<b>CRORX39447102</b>	Trémie support bacs GN 1/1 - Pour S 50 dm <sup>2</sup>	<b>101€</b>
<b>CRORX39447124</b>	Trémie support bacs GN 1/1 - Pour S 80 dm <sup>2</sup>	<b>164€</b>





### CUISEUR À PÂTES GAZ - 30 LITRES - 10 KW

Référence	Dimensions L x P x H (mm)	Capacité Cuve (L)	Soubassement	Puiss. gaz (kW)	Prix
<b>CRORX39446811</b>	400 x 900 x 900	30	Placard fermé	10	<b>5191€</b>



### CUISEUR À PÂTES ÉLECTRIQUE - 30 LITRES - 12 KW

Référence	Dimensions L x P x H (mm)	Capacité Cuve (L)	Soubassement	Puiss. (kW)	Tension	Prix
<b>CRORX39446602</b>	400 x 900 x 900	30	Placard fermé	12	TRI400 +N+T	<b>5121€</b>

Référence	Accessoires et options pour cuiseurs	Prix
<b>CRORX39470057</b>	Grand panier - Dim. (mm) : 295 x 300 x 215	<b>135€</b>
<b>CRORX39470068</b>	Panier 1/2 - Dim. (mm) : 150 x 300 x 215	<b>104€</b>
<b>CRORX39470079</b>	Panier 1/6 - Dim. (mm) : 130 x 130 x 215	<b>53€</b>
<b>CRORX39486880</b>	Relevage automatique - 1 panier ou 2 paniers 1/2 - Pour CP 30 G	<b>1879€</b>
<b>CRORX39486868</b>	Relevage automatique - 1 panier ou 2 paniers 1/2 - Pour CP 30 E	<b>1568€</b>
<b>CRORX39486902</b>	Relevages automatiques indépendants - 2 paniers 1/2 - pour CP 30 E	<b>3001€</b>



### CUVE RINÇAGE PÂTES+VIDANGE SOUS CUVE

Référence	Dimensions L x P x H (mm)	Mélangeur	Soubassement	Prix
<b>CRORX39449312</b>	400 x 900 x 900	eau chaude /eau froide	Placard avec porte fermé	<b>1869€</b>



# GAMME 900



### Cuiseur à pâtes gaz

- Cuve et échangeur en inox AISI316L
- Couvercle + 2 paniers 1/2
- Brûleurs avec dispositif de sécurité et veilleuse
- Allumage par train d'étincelles
- Électrovanne de remplissage d'eau

### Cuiseur à pâtes électrique

- Cuve et échangeur en inox AISI316L
- Couvercle + 2 paniers 1/2
- Élément de chauffe inox blindés
- Thermostat de sécurité
- Électrovanne de remplissage d'eau

### Cuve rinçage pâtes

- Tube de vidange avec robinet à boisseau placé sous la cuve sur placard avec porte
- Grille de fond de cuve
- Mélangeur eau chaude/ eau froide
- Cuve en acier inox 304L

### PLAN DE TRAVAIL INOX - À POSITIONNER ENTRE 2 MODULES



Référence	Dimensions L x P x H (mm)	Soubassement	Prix
<b>CRORX39443953</b>	200 x 900 x 230	Élément supérieur seul	<b>275€</b>
<b>CRORX39445966</b>	200 x 900 x 900	Habillage frontal	<b>501€</b>

### PLAN DE TRAVAIL INOX - LARGEUR 200MM

Référence	Dimensions L x P x H (mm)	Soubassement	Prix
<b>CRORX39423301</b>	200 x 900 x 900	Habillage frontal placard fermé	<b>971€</b>

### PLAN DE TRAVAIL INOX - PROFONDEUR 900MM



Référence	Largeur 400	Prix	Largeur 600	Prix
Élément seul	<b>CRORX39443995</b>	<b>947€</b>	<b>CRORX39443987</b>	<b>1236€</b>
Baie ouverte	<b>CRORX39445958</b>	<b>1221€</b>	<b>CRORX39445974</b>	<b>1460€</b>
Placard fermé	<b>CRORX39449239</b>	<b>1378€</b>	<b>CRORX39449240</b>	<b>1797€</b>

Référence	Largeur 800	Prix	Largeur 1000	Prix
Élément seul	<b>CRORX39443979</b>	<b>1491€</b>	<b>CRORX39449242</b>	<b>1065€</b>
Baie ouverte	<b>CRORX39445990</b>	<b>1778€</b>	<b>CRORX39449243</b>	<b>1566€</b>
Placard fermé	<b>CRORX39449241</b>	<b>2156€</b>	<b>CRORX39449244</b>	<b>1992€</b>



### PLAN DE TRAVAIL INOX SUR PLACARD CHAUFFANT - 1

Référence	Dimensions L x P x H (mm)	Porte	Glissières	Puiss. (Kw)	Tension	Prix
<b>CRORX39445727</b>	400 x 900 x 900	1	4 niveaux GN 1/1	1	MONO230+T	<b>2033€</b>
<b>CRORX39445768</b>	800 x 900 x 900	1	4 niveaux GN 2/1	1	MONO230+T	<b>2736€</b>

Référence	Accessoires et options pour plan de travail	Prix
<b>CRORX39446964</b>	Kit échelle - 6 niveaux - 6 paires de glissières GN 1/1 - 1 étagère Pour placard de 400 mm	<b>489€</b>
<b>CRORX39446295</b>	Etagère intermédiaire - pour placard de 400 mm	<b>101€</b>
<b>CRORX39486935</b>	Panneau frontal de fermeture - pour placard de 400 mm	<b>67€</b>
<b>CRORX39446972</b>	Kit échelle - pour placard de 600 mm	<b>561€</b>
<b>CRORX39446980</b>	Kit échelle - pour placard de 800 mm	<b>949€</b>
<b>CRORX39449247</b>	Kit échelle - pour placard de 1000 mm	<b>985€</b>
<b>CRORX39446253</b>	Etagère intermédiaire - pour placard de 600 mm	<b>123€</b>
<b>CRORX39446238</b>	Etagère intermédiaire - pour placard de 800 mm	<b>142€</b>
<b>CRORX39446245</b>	Etagère intermédiaire - pour placard de 1000 mm	<b>161€</b>
<b>CRORX39486924</b>	Double porte latérale accès technique	<b>470€</b>
<b>CRORX39486942</b>	Panneau frontal de fermeture - pour placard de 600 mm	<b>82€</b>
<b>CRORX39486957</b>	Panneau frontal de fermeture - pour placard de 800 mm	<b>101€</b>
<b>CRORX39449246</b>	Panneau frontal de fermeture - pour placard de 1000 mm	<b>123€</b>





### Friteuse à gaz

- Construction inox AISI304L
- Épaisseur 30/10 ème
- Couvercle amovible et panier
- Allumage électrique par train d'étincelles
- Fonction dégivage

### Friteuse électrique

- Couvercle amovible et panier
- Éléments de chauffe blindés
- Thermostat de sécurité

### Bac de salage

- Bacs de salage chauffants GN 1/1
- Élément de chauffe électriques

### Plan de travail inox

- Modules de filtration
- Système de filtration intégré avec pompe de remplissage

- Brûleur type «torche» avec dispositif de sécurité et veilleuse
- Thermostat électronique à commandes sensibles
- Bac récupérateur d'huile non inclus

- Thermostat électronique à commandes sensibles
- Fonction dégivage
- Bac récupérateur d'huile non inclus

- Doseur d'énergie
- Accès frontal

- Alimentation électrique 380V Tri+N+T
- Pour friteuses de part et d'autre du module, prévoir 1kit de raccordement par lot de friteuses

Production : Données pour frites 6 x 6 surgelés

## FRITEUSE GAZ - HAUTE PERFORMANCE

Référence	Dimensions L x P x H (mm)	Capacité (L)	Panier capacité (Kg)	Production horaire (Kg)	Soubassement	Puiss. (kW)	Tension	Prix
<b>CRORX39447935</b>	400 x 900 x 900	12	1,25 kg / frites	14 kg	Placard fermé	Gaz :10 Élec. :0,5	MON0230+T	<b>5454€</b>
<b>CRORX39489302</b>	400 x 900 x 900	18	1,5kg / frites	30kg	Placard fermé	Gaz :17,5 Élec. :0,5	MON0230+T	<b>6362€</b>
<b>CRORX39444639</b>	400 x 900 x 900	25	2,5kg / frites	60kg	Placard fermé	Gaz :30 Élec. :0,5	MON0230+T	<b>7198€</b>



## FRITEUSE ÉLECTRIQUE - HAUTE PERFORMANCE

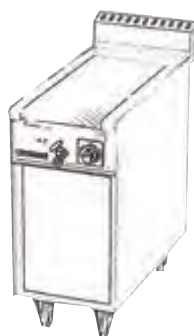
Référence	Dimensions L x P x H (mm)	Capacité (L)	Panier capacité (Kg)	Production horaire (Kg)	Soubassement	Puiss. (kW)	Tension	Prix
<b>CRORX39489335</b>	400 x 900 x 900	15	1,5 kg / frites	30 kg	Placard fermé	13,5	TRI400+N+T	<b>4577€</b>
<b>CRORX39445594</b>	400 x 900 x 900	28	2,5kg / frites	60kg	Placard fermé	27	TRI400+N+T	<b>5280€</b>

## BAC DE SALAGE ÉLECTRIQUE GN1/1-VIDANGE SOUS CUVE

Référence	Dimensions L x P x H (mm)	Soubassement	Puissance (kW)	Tension	Prix
<b>CRORX39448134</b>	400 x 900 x 230	Élément à poser	0,75	MON0230+T	<b>1910€</b>
<b>CRORX39447213</b>	400 x 900 x 900	Baie ouverte	0,75	MON0230+T	<b>2134€</b>
<b>CRORX39449237</b>	400 x 900 x 900	Placard fermé	0,75	MON0230+T	<b>2329€</b>

## BAC DE SALAGE ÉLECTRIQUE GN1/1-VIDANGE EN FACADE

Référence	Dimensions L x P x H (mm)	Soubassement	Puissance (kW)	Tension	Prix
<b>CRORX39448145</b>	400 x 900 x 230	Élément à poser	0,75	MON0230+T	<b>2011€</b>
<b>CRORX39447224</b>	400 x 900 x 900	Baie ouverte	0,75	MON0230+T	<b>2235€</b>
<b>CRORX39449238</b>	400 x 900 x 900	Placard fermé	0,75	MON0230+T	<b>2349€</b>



## PLAN DE TRAVAIL INOX - SYSTÈME FILTRATION

Référence	Dimensions L x P x H (mm)	Soubassement	Module filtration	Puissance (kW)	Tension	Prix
<b>CRORX39444046</b>	400 x 900 x 900	S/ placard fermé	1 module de filtration pour 4friteuses maxi	0,5	MON0230+T	<b>4278€</b>


## BAC DE SALAGE ÉLECTRIQUE GN 1/1 - ACCÈS FRONTAL - RAMPE CHAUFFANTE CÉRAMIQUE

Référence	Dimensions L x P x H (mm)	Soubassement	Module filtration	Puissance (kW)	Tension	Prix
<b>CRORX39448156</b>	400 x 900 x 900	S/ placard fermé	1 module de filtration pour 4friteuses maxi	1,9	MON0230+T	<b>5586€</b>





# GAMME 900



### Les ensembles frituriers sont à composer, en associant :

- 1 à 4 friteuses "Haute Performance" gaz (modèle 25 Gaz) ou électriques (modèle 30 Elec.),
- Un module de filtration unique
- Système de filtration intégré dans le placard avec dessus neutre ou bac de salage (suivant modèle),
- 1 ou 2 kits de raccordement de vidange suivant le positionnement du module de filtration dans l'ensemble friturier et suivant le nombre de friteuses (4 au maximum) qui lui sont associées.

Bac amovible de récupération d'huile (capacité utile 30 litres) équipé de son support filtre, du média filtrant et d'une grille de maintien. Commande de la pompe de remplissage par interrupteur avec voyant de mise sous tension. Vanne manuelle permettant de sélectionner la cuve de la friteuse à remplir. Canne flexible pour le remplissage de la cuve (1 canne par friteuse ou 1 canne pour 2 friteuses juxtaposées). Temps de transfert de l'huile liquide : 3 min/25 litres.

#### LÉGENDES :

- A/ CANNE FLEXIBLE POUR REMPLISSAGE DE LA CUVE
- B/DISPOSITIF DE VIDANGE DE LA CUVE AVEC COLLECTEUR D'ÉVACUATION DE L'HUILE À FILTRER
- C/KIT DE RACCORDEMENT DE VIDANGE POUR 1 FRITEUSE
- D/MODULE DE FILTRATION
- E/KIT DE RACCORDEMENT DE VIDANGE POUR 2 FRITEUSES

OPTIONS

Référence	Accessoires et options pour friteuse & bac de salage	Prix
CRORX39482258	Bac de filtration indépendant sur roulettes avec pompe de remplissage	3281€
CRORX39488613	2 demi-paniers en remplacement d'un grand panier - Dim. (mm) : 345 x 95 x 190 - Pour 12,18 gaz et 15 électrique	116€
CRORX39422037	2 demi-paniers en remplacement d'un grand panier - Dim. (mm) : 345 x 115 x 190 - Pour 25 gaz et 30 électrique	113€
CRORX39488235	Grand panier - Dim. (mm) : 345 x 210 x 190 - Pour 12 gaz, 18 gaz et 15 électrique	104€
CRORX39420464	Grand panier - Dim. (mm) : 345 x 290 x 190 - Pour 25 gaz et 30 électrique	123€
CRORX39488354	Demi-panier - Dim. (mm) : 345 x 95 x 190 - Pour 12 gaz,18 gaz et 15 électrique	104€
CRORX39444456	Demi-panier - Dim. (mm) : 345 x 115 x 190 - Pour 25 gaz et 30 électrique	104€
CRORX39477597	Bac récupérateur d'huile avec élément filtrant - Contenance 35 Litres - Pour friteuses électriques	501€
CRORX39482258	Bac de filtration indépendant sur roulettes avec pompe de remplissage	3281€
CRORX39488292	Système de filtration intégré avec bac et pompe de remplissage - Pour friteuses électriques	2763€
CRORX39488213	Relevage automatique 1 panier - Pour 18 gaz	1563€
CRORX39445925	Relevage automatique 1 panier ou 2 demi-paniers - Pour 25 gaz	1845€
CRORX39488279	Relevage automatique 1 panier - Pour 15 électrique	1527€
CRORX39482290	Relevage automatique 1 panier ou 2 demi-paniers - Pour 30 électrique	1672€
CRORX39482308	Relevage automatique indépendants 2 demi-paniers - Pour 30 électrique	3341€

Référence	Accessoires et options pour friteuse & bac de salage	Prix
CRORX39447957	Rampe chauffante céramique - Support inox - 0,65 kW	723€
CRORX39448077	Adaptation placard pour bac de filtration mobile (CRORX39182258) - Attention : pour l'adaptation du placard pour filtre mobile, il est impératif de positionner celui-ci entre 2 autres appareils	154€

OPTIONS

Référence	Accessoires et options pour plan de travail & bac de salage	Prix
CRORX39444145	Kit raccordement vidange 1 friteuse	173€
CRORX39444167	Kit raccordement vidange 2 friteuses	479€
CRORX39444189	Kit raccordement vidange 3 friteuses	715€
CRORX39444201	Kit raccordement vidange 4 friteuses	848€





## Soubassement réfrigéré

- Livré 1 clayette par porte et avec détendeur au R134A (pour les référence sans groupe)
  - Revêtement intérieur et extérieur inox
  - Tableau de commandes et logement du groupe à droite - Groupe hermétique à condensation par air
  - Groupe au R134A
- ATTENTION : l'option "Cadre de superposition" est obligatoire pour superposition d'élément supérieurs



### SOUBASSEMENTS 800MM GN1/1

Référence	Dimensions L x P x H (mm)	Groupe	Température	Porte	Puiss. (KW)	Tension	Prix
<b>CROFX39469902</b>	800 x 700 x 635	Logé	+0 °C/+10 °	1	0,3	MONO230+T	<b>3079€</b>
<b>CROFX39472071</b>	800 x 700 x 635	À distance	+0 °C/+10 °	1	-	-	<b>2818€</b>

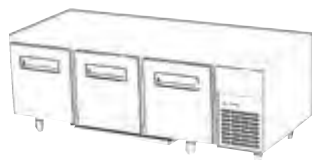
Référence	Accessoires & Options pour soubassement 800mm	Prix
<b>CRORX39447912</b>	Cadre de superposition 800 mm	<b>624€</b>



### SOUBASSEMENTS 1200MM GN1/1

Référence	Dimensions L x P x H (mm)	Groupe	Température	Porte	Puiss. (KW)	Tension	Prix
<b>CROFX39469789</b>	1200 x 700 x 635	Logé	+0 °C/+10 °	2	0,45	MONO230+T	<b>3736€</b>
<b>CROFX39472072</b>	1200 x 700 x 635	À distance	+0 °C/+10 °	2	-	-	<b>3418€</b>

Référence	Accessoires & Options pour soubassement 1200mm	Prix
<b>CRORX39447891</b>	Cadre de superposition 1200 mm	<b>756€</b>



### SOUBASSEMENTS 1600MM GN1/1

Référence	Dimensions L x P x H (mm)	Groupe	Température	Porte	Puiss. (KW)	Tension	Prix
<b>CROFX39469791</b>	1600 x 700 x 635	Logé	+0 °C/+10 °	3	0,45	MONO230+T	<b>4664€</b>
<b>CROFX39472073</b>	1600 x 700 x 635	À distance	+0 °C/+10 °	3	-	-	<b>4343€</b>

Référence	Accessoires & Options pour soubassement 1600mm	Prix
<b>CRORX39447902</b>	Cadre de superposition 1600 mm	<b>889€</b>


Référence	ACCESSOIRES COMMUNS SUPPLÉMENTAIRES	Prix
<b>CROFX39469793</b>	Module à 2 tiroirs - En remplacement d'une porte Pour bacs GN 1/1 hauteur 100/150 mm	<b>518€</b>
<b>CROFX39484955</b>	Paire de glissières en "U" pour clayettes et bacs GN 1/1	<b>14€</b>
<b>CROFX39480318</b>	Grille inox GN 1/1	<b>19€</b>

Référence	ACCESSOIRES COMMUNS SUPPLÉMENTAIRES	Prix
<b>CRORX39486980</b>	Cadre support - Module extérieur de 400 mmm	<b>561€</b>
<b>CRORX39444345</b>	Cadre support - Module extérieur de 600 mmm	<b>593€</b>
<b>CRORX39486992</b>	Cadre support - Module extérieur de 800 mmm	<b>624€</b>



# GAMME 900

**FRANSTAL**  
Gold



Référence	ACCESSOIRES COMMUNS POUR MONTAGE EN PONT	Prix
<b>CRORX39444245</b>	Traverses porteuses - Montage en pont 600 mm	<b>224€</b>
<b>CRORX39444175</b>	Traverses porteuses - Montage en pont 800 mm	<b>265€</b>
<b>CRORX39444267</b>	Traverses porteuses - Montage en pont 1000 mm	<b>306€</b>
<b>CRORX39444159</b>	Traverses porteuses - Montage en pont 1200 mm	<b>438€</b>
<b>CRORX39444323</b>	Traverses porteuses - Montage en pont 1400 mm	<b>479€</b>
<b>CRORX39444134</b>	Traverses porteuses - Montage en pont 1600 mm	<b>530€</b>
<b>CRORX39444118</b>	Traverses porteuses - Montage en pont 2000 mm	<b>602€</b>
<b>CRORX39444092</b>	Traverses porteuses - Montage en pont 2400 mm	<b>684€</b>
<b>CRORX39444084</b>	1 pignon renforcé droite ou gauche - Support traverses porteuses	<b>123€</b>
<b>CRORX39444076</b>	1 pignon renforcé droite - Support traverses porteuses - Pour appareils avec four	<b>123€</b>
<b>CRORX39444050</b>	1 pignon renforcé gauche - Support traverses porteuses - Pour appareils avec four	<b>123€</b>
<b>CRORX39447830</b>	1 pignon renforcé droite ou gauche - Support traverses porteuses - Pour friteuse FR12G	<b>142€</b>
<b>CRORX39447806</b>	1 pignon renforcé droite ou gauche - Support traverses porteuses - Pour friteuses FR 25 G HP, FR 15 E HP et FR 30 E HP	<b>142€</b>
	ACCESSOIRES COMMUNS POUR GAMME 900	Prix
<b>CRORX39446824</b>	Porte ferrage gauche - Placard de 400 mm	<b>195€</b>
<b>CRORX39446691</b>	Porte ferrage droite - Placard de 400 mm	<b>195€</b>
<b>CRORX39446717</b>	Porte ferrage gauche et droite - Placard de 800 mm	<b>378€</b>
<b>CRORX39420381</b>	Pignon d'extrémité pour élément supérieurs	<b>87€</b>
<b>CRORX39446550</b>	Pignon d'extrémité pour élément compacts	<b>92€</b>
<b>CRORX39423419</b>	Pignon d'extrémité - À l'aplomb du dossier	<b>113€</b>
<b>CRORX39422185</b>	Pignon d'extrémité - À l'aplomb du dossier - Pour appareils avec four	<b>113€</b>
<b>CRORX39446535</b>	Plaque d'extrémité pour fourneau central	<b>82€</b>
<b>CRORX39447558</b>	Habillage arrière inox pour élément supérieurs 400 mm	<b>87€</b>
<b>CRORX39447566</b>	Habillage arrière inox pour élément supérieurs 600 mm	<b>96€</b>
<b>CRORX39447574</b>	Habillage arrière inox pour élément supérieurs 800 mm	<b>128€</b>
<b>CRORX39446733</b>	Habillage arrière inox pour élément sur placard 400 mm	<b>137€</b>
<b>CRORX39446758</b>	Habillage arrière inox pour élément sur placard 600 mm	<b>147€</b>
<b>CRORX39446774</b>	Habillage arrière inox pour élément sur placard 800 mm	<b>183€</b>
<b>CRORX39446816</b>	Habillage arrière inox pour élément sur placard 1000 mm	<b>195€</b>
<b>CRORX39446899</b>	Habillage arrière inox pour élément sur placard 1200 mm	<b>205€</b>
<b>CRORX39444223</b>	Habillage arrière inox pour élément sur placard 1600 mm	<b>260€</b>
<b>CRORX39446766</b>	Habillage arrière inox pour élément sur four 800 mm	<b>183€</b>
<b>CRORX39448069</b>	Habillage arrière inox pour élément sur four 1200 mm	<b>214€</b>
<b>CRORX39499815</b>	4 roulettes dont 2 avec frein	<b>388€</b>
<b>CRORX39486960</b>	Châssis support pour une largeur totale de 800 mm	<b>82€</b>
<b>CRORX39486962</b>	Châssis support pour une largeur totale de 1200 mm - Châssis non compatible avec fours en soubassement	<b>92€</b>
<b>CRORX39423026</b>	Châssis support pour une largeur totale de 1600 mm - Châssis non compatible avec fours en soubassement	<b>123€</b>
<b>CRORX39422211</b>	Lot de 4 vérins pour montage sur socle	<b>63€</b>
<b>CRORX39422427</b>	Lot de 4 vérins pour montage sur socle - Pour appareils avec four	<b>60€</b>
<b>CRORX394469065</b>	Barre de dressage inox 304 - Diam. 33 mm - Non montée - Prix au mètre linéaire	<b>352€</b>



## Caractéristiques générales GAMME 800

- Largeur 400 mm
- Construction inox AISI304
- Épaisseur du dessus en inox 30/10e
- Pieds inox



### 2 FEUX NUS - 4,5KW/4,5KW

Référence	Élément	Dimensions L x P x H (mm)	Type de feux	Puissance (kW)	Prix
<b>CRORX39448874</b>	Élément à poser	400 x 800 x 242	2 feux vifs : 2x4,5 KW	9	<b>2069€</b>
<b>CRORX39448981</b>	Baie ouverte	400 x 800 x 900	2 feux vifs : 2x4,5 KW	9	<b>2291€</b>
<b>CRORX39448982</b>	Placard fermé	400 x 800 x 900	2 feux vifs : 2x4,5 KW	9	<b>2341€</b>



### 2 FEUX NUS - 7KW/4,5KW

Référence	Élément	Dimensions L x P x H (mm)	Type de feux	Puissance (kW)	Prix
<b>CRORX39448873</b>	Élément à poser	400 x 800 x 242	2 feux vifs : 7 + 4,5 KW	11,5	<b>2069€</b>
<b>CRORX39448974</b>	Baie ouverte	400 x 800 x 900	2 feux vifs : 7 + 4,5 KW	11,5	<b>2291€</b>
<b>CRORX39448975</b>	Placard fermé	400 x 800 x 900	2 feux vifs : 7 + 4,5 KW	11,5	<b>2341€</b>



### PLAQUE DE CUISSON ÉLECTRIQUE

Référence	Élément	Dimensions L x P x H (mm)	Type de feux	Puissance (kW)	Prix
<b>CRORX39448909</b>	Élément à poser	400 x 800 x 242	2 zone de chauffe 2x3kW	6	<b>3996€</b>
<b>CRORX39449015</b>	Baie ouverte	400 x 800 x 900	2 zone de chauffe 2x3kW	6	<b>4589€</b>
<b>CRORX39449016</b>	Placard fermé	400 x 800 x 900	2 zone de chauffe 2x3kW	6	<b>4779€</b>



### PLAN DE CUISSON VITROCÉRAMIQUE

Référence	Élément	Dimensions L x P x H (mm)	Type de feux	Puiss. (kW)	Prix
<b>CRORX39448879</b>	Élément à poser	400 x 800 x 242	2x4kW	8	<b>3746€</b>
<b>CRORX39449022</b>	Baie ouverte	400 x 800 x 900	2x4kW	8	<b>3857€</b>
<b>CRORX39449023</b>	Placard fermé	400 x 800 x 900	2x4kW	8	<b>3910€</b>

### ACCESSOIRES COMMUNS POUR MONTAGE À POSER

Caractéristiques	Hauteur 245 mm	Prix	Hauteur 750 mm	Prix
Habillage latéral à gauche pour élément	<b>CRORX39448698</b>	<b>99€</b>	<b>CRORX39448692</b>	<b>157€</b>
Habillage latéral à droite pour élément	<b>CRORX39448699</b>	<b>99€</b>	<b>CRORX39448691</b>	<b>157€</b>
Habillage arrière inox pour élément compacts 200	<b>CRORX39448948</b>	<b>41€</b>	<b>CRORX39448949</b>	<b>46€</b>
Habillage arrière inox pour élément compacts 400	<b>CRORX39451198</b>	<b>53€</b>	<b>CRORX39451190</b>	<b>63€</b>
Habillage arrière inox pour élément compacts 600	<b>CRORX39449145</b>	<b>63€</b>	<b>CRORX39449146</b>	<b>106€</b>
Habillage arrière inox pour élément compacts 800	<b>CRORX39448712</b>	<b>72€</b>	<b>CRORX39448728</b>	<b>116€</b>
Habillage arrière inox pour élément compacts 1000	-	-	<b>CRORX39448729</b>	<b>147€</b>



# GAMME 800

**FRANSTAL**  
Gold

### Plan de cuisson gaz

- Feux nus et grille inox
- Cuvette de propreté amovible
- Brûleurs avec dispositif de sécurité et veilleuse sur feux nus
- Épaisseur du dessus 30/10e
- Pignon latéraux à rajouter

### Plan de cuisson électrique

- Élément de chauffe inox blindé
- Commandés par doseur d'énergie
- Pare éclaboussures amovible
- Collecteur de graisse incorporé avec bac de récupération

### Plan de cuisson vitrocéramique


- Radiant électrique
- Dimensions plaque 650 x 325 mm
- Régulation par thermostat de précision
- Protection contre la surchauffe

OPTIONS

Référence	Accessoires & Options pour plan de cuisson à gaz	Prix
<b>CRORX39443458</b>	Allumage électrique pour 2 feux nus	<b>181€</b>
<b>CRORX39443474</b>	Allumage électrique pour 4 feux nus	<b>231€</b>
<b>CRORX39482691</b>	Induc'Flam - Système électrique de détection de récipients. Équipement pour 2 feux nus - Lot de 5 tresses fournies - nécessite l'option allumage électrique	<b>737€</b>
<b>CRORX39448777</b>	Cuvette à eau avec trop plein sous 2 feux nus cuvette amovible	<b>263€</b>
<b>CRORX39449147</b>	Cuvette à eau avec trop plein et remplissage par électrovanne sous 2 feux nus cuvette amovible	<b>858€</b>

OPTIONS

Référence	Accessoires & Options pour plan de cuisson électrique	Prix
<b>CRORX39449311</b>	Grattoir lisse	<b>60€</b>



### MONTAGE A POSER

Sélectionner les éléments supérieurs à poser - Prévoir les 2 pignons de finition (hauteur 250 mm) qui ne sont pas livrés avec les éléments supérieurs  
Suivant le nombre d'appareils retenus prévoir 4 vérins de mise à niveau par appareil.

Référence	ACCESSOIRES COMMUNS SUPPLÉMENTAIRES	Prix
<b>CRORX39448770</b>	4 Vérins de mise à niveau en remplacement des pieds pour montage sur socle ou montage à poser	<b>72€</b>
<b>CRORX39451192</b>	4 roulettes dont 2 avec frein (attention aucun élément de 400 mm de largeur sur roulettes)	<b>344€</b>
<b>CRORX39448852</b>	Barre de dressage inox AISI304L diam 33 mm non montée prix au metre linéaire	<b>251€</b>



### PLAQUE A INDUCTION

Référence	Élément	Dimensions L x P x H (mm)	Type de feux	Dimensions plaques (mm)	Puiss. (kW)	Prix
<b>CRORX39448935</b>	Élément à poser	400 x 800 x 242	Induction élect. 2x5kW	650 x 325	10	<b>6237€</b>
<b>CRORX39449029</b>	Baie ouverte	400 x 800 x 900	Induction élect. 2x5kW	650 x 325	10	<b>6350€</b>
<b>CRORX39449030</b>	Placard fermé	400 x 800 x 900	Induction élect. 2x5kW	650 x 325	10	<b>6400€</b>



### WOK A INDUCTION ÉLECTRIQUE 3,5 KW

Référence	Élément	Dimensions L x P x H (mm)	Diamètre Cuve	Puissance (kW)	Prix
<b>CRORX39449320</b>	Élément à poser	400 x 800 x 242	Ø 300 mm	3,5	<b>5432€</b>
<b>CRORX39449321</b>	Baie ouverte	400 x 800 x 900	Ø 300 mm	3,5	<b>5685€</b>
<b>CRORX39449322</b>	Placard fermé	400 x 800 x 900	Ø 300 mm	3,5	<b>5878€</b>



### WOK A INDUCTION ÉLECTRIQUE 5 KW

Référence	Élément	Dimensions L x P x H (mm)	Diamètre Cuve	Puissance (kW)	Prix
<b>CRORX39449323</b>	Élément à poser	400 x 800 x 242	Ø 300 mm	5	<b>5663€</b>
<b>CRORX39449324</b>	Baie ouverte	400 x 800 x 900	Ø 300 mm	5	<b>5813€</b>
<b>CRORX39449325</b>	Placard fermé	400 x 800 x 900	Ø 300 mm	5	<b>6008€</b>



### PLAQUE COUP DE FEU GAZ 25DM<sup>2</sup> - 6,75KW

Référence	Élément	Dimensions L x P x H (mm)	Type de feux	Puissance (kW)	Prix
<b>CRORX39448667</b>	Élément à poser	400 x 800 x 242	Plaque coup de feux gaz 25 dm <sup>3</sup>	6,75	<b>2638€</b>
<b>CRORX39448988</b>	Baie ouverte	400 x 800 x 900	Plaque coup de feux gaz 25 dm <sup>3</sup>	6,75	<b>2751€</b>
<b>CRORX39448989</b>	Placard fermé	400 x 800 x 900	Plaque coup de feux gaz 25 dm <sup>3</sup>	6,75	<b>2804€</b>

Référence	ACCESSOIRES COMMUNS SUPPLÉMENTAIRES	Prix
<b>CRORX39448770</b>	4 Vérins de mise à niveau en remplacement des pieds pour montage sur socle ou montage à poser	<b>72€</b>
<b>CRORX39451192</b>	4 roulettes dont 2 avec frein (attention aucun élément de 400 mm de largeur sur roulettes)	<b>344€</b>
<b>CRORX39448852</b>	Barre de dressage inox AISI304L diam 33 mm non montée prix au metre linéaire	<b>251€</b>



# GAMME 800

**FRANSTAL**  
Gold

### Plaque induction

- Plaque de cuisson vitrocéramique à induction
  - Régulation séparée
  - Dimensions plaque : 650 x 325 mm
  - Commande par potentiometre
  - Sécurité thermique
- NE PAS POSITIONNER D'INDUCTION SUR FOUR OU PLACARD CHAUFFANT**

### Wok induction

- Commande par potentiometre
  - Sécurité thermique
- NE PAS POSITIONNER D'INDUCTION SUR FOUR OU PLACARD CHAUFFANT**

### Plaque coup de feu gaz

- Cuvette de propreté amovible
- Brûleur avec dispositif de sécurité et veilleuse sur feux nus
- Allumage électrique par train d'étincelle sur PCF
- Construction structure porteuse en tôle inox 20/10e d'épaisseur
- Épaisseur du dessus 30/10e
- Pignon lateraux à rajouter

OPTIONS

Référence	Accessoires & Options pour plaque à induction électriques	Prix
<b>CRORX39448907</b>	Commandes sensibles - Affichage digital des niveaux de puissance - Pour 2 foyers induction	<b>896€</b>
<b>CRORX39448908</b>	Commandes sensibles - Affichage digital des niveaux de puissance - Pour 4 foyers induction	<b>1792€</b>

OPTIONS

Référence	Accessoires & Options pour wok induction électriques	Prix
<b>CRORX39449326</b>	Commandes sensibles	<b>920€</b>



### MONTAGE A POSER

Sélectionner les élément supérieurs à poser - Prévoir les 2 pignons de finition (hauteur 250 mm) qui ne sont pas livrés avec les éléments supérieurs  
Suivant le nombre d'appareils retenus prévoir 4 vérins de mise à niveau par appareil.

### ACCESSOIRES COMMUNS POUR MONTAGE À POSER

Caractéristiques	Hauteur 245 mm	Prix	Hauteur 750 mm	Prix
Habillage latéral à gauche pour élément	<b>CRORX39448698</b>	<b>99€</b>	<b>CRORX39448692</b>	<b>157€</b>
Habillage latéral à droite pour élément	<b>CRORX39448699</b>	<b>99€</b>	<b>CRORX39448691</b>	<b>157€</b>
Habillage arrière inox pour élément compacts 200	<b>CRORX39448948</b>	<b>41€</b>	<b>CRORX39448949</b>	<b>46€</b>
Habillage arrière inox pour élément compacts 400	<b>CRORX39451198</b>	<b>53€</b>	<b>CRORX39451190</b>	<b>63€</b>
Habillage arrière inox pour élément compacts 600	<b>CRORX39449145</b>	<b>63€</b>	<b>CRORX39449146</b>	<b>106€</b>
Habillage arrière inox pour élément compacts 800	<b>CRORX39448712</b>	<b>72€</b>	<b>CRORX39448728</b>	<b>116€</b>
Habillage arrière inox pour élément compacts 1000	-		<b>CRORX39448729</b>	<b>147€</b>



### PLAQUE A SNACKER INOX DUPLEX LISSE GAZ

Référence	Soubassement	Dimensions L x P x H (mm)	Caractéristiques	Puissance (kW)	Prix
<b>CRORX39449033</b>	Élément à poser	400 x 800 x 242	Duplex inox lisse 20 dm <sup>2</sup>	8	<b>4078€</b>
<b>CRORX39449034</b>	Baie ouverte	400 x 800 x 900	Duplex inox lisse 20 dm <sup>2</sup>	8	<b>4187€</b>
<b>CRORX39449035</b>	Placard fermé	400 x 800 x 900	Duplex inox lisse 20 dm <sup>2</sup>	8	<b>4237€</b>



### PLAQUE A SNACKER RAINURÉE GAZ

Référence	Soubassement	Dimensions L x P x H (mm)	Caractéristiques	Puissance (kW)	Prix
<b>CRORX39449154</b>	Élément à poser	400 x 800 x 242	Duplex inox rainuré 20 dm <sup>2</sup>	8	<b>4131€</b>
<b>CRORX39449155</b>	Baie ouverte	400 x 800 x 900	Duplex inox rainuré 20 dm <sup>2</sup>	8	<b>4242€</b>
<b>CRORX39449156</b>	Placard fermé	400 x 800 x 900	Duplex inox rainuré 20 dm <sup>2</sup>	8	<b>4338€</b>



### PLAQUE A SNACKER CHROMÉE LISSE GAZ

Référence	Soubassement	Dimensions L x P x H (mm)	Caractéristiques	Puissance (kW)	Prix
<b>CRORX39448919</b>	Élément à poser	400 x 800 x 242	Chrome lisse 20 dm <sup>2</sup>	8	<b>4459€</b>
<b>CRORX39449036</b>	Baie ouverte	400 x 800 x 900	Chrome lisse 20 dm <sup>2</sup>	8	<b>4567€</b>
<b>CRORX39449037</b>	Placard fermé	400 x 800 x 900	Chrome lisse 20 dm <sup>2</sup>	8	<b>4618€</b>



### PLAQUE A SNACKER CHROME RAINURÉE GAZ

Référence	Soubassement	Dimensions L x P x H (mm)	Caractéristiques	Puissance (kW)	Prix
<b>CRORX39448920</b>	Élément à poser	400 x 800 x 242	Chrome rainuré 20 dm <sup>2</sup>	8	<b>4536€</b>
<b>CRORX39449038</b>	Baie ouverte	400 x 800 x 900	Chrome rainuré 20 dm <sup>2</sup>	8	<b>4644€</b>
<b>CRORX39449039</b>	Placard fermé	400 x 800 x 900	Chrome rainuré 20 dm <sup>2</sup>	8	<b>4695€</b>



### GRILL GAZ À PIERRE DE LAVE

Référence	Soubassement	Dimensions L x P x H (mm)	Caractéristiques	Puissance (kW)	Prix
<b>CRORX39448953</b>	Placard fermé	400 x 800 x 900	Barreaudée	12	<b>3380€</b>

Référence	Accessoires & Options pour grillade gaz P.D.L	Prix
<b>CRORX39449310</b>	sac de pierre de lave	<b>22€</b>



### MONTAGE A POSER

Sélectionner les éléments supérieurs à poser - Prévoir les 2 pignons de finition (hauteur 250 mm) qui ne sont pas livrés avec les éléments supérieurs  
Suivant le nombre d'appareils retenus prévoir 4 vérins de mise à niveau par appareil.

Référence	ACCESSOIRES COMMUNS SUPPLÉMENTAIRES	Prix
<b>CRORX39448770</b>	4 Vérins de mise à niveau en remplacement des pieds pour montage sur socle ou montage à poser	<b>72€</b>
<b>CRORX39451192</b>	4 roulettes dont 2 avec frein (attention aucun élément de 400 mm de largeur sur roulettes)	<b>344€</b>
<b>CRORX39448852</b>	Barre de dressage inox AISI304L diam 33 mm non montée prix au metre linéaire	<b>251€</b>





# GAMME 800



## Plaque à snacker gaz

- Brûleurs avec dispositif de sécurité et veilleuse
- Allumage électrique par train d'étincelles -
- Collecteur de graisse incorporé avec bac de récupération
- Pare-éclaboussures amovible

NE PAS POSITIONNER SUR FOUR GAZ

## Grillade électrique

- Élément de chauffe inox blindés
- Régulation thermostatique
- Collecteur de graisse incorporé
- Pare-éclaboussures amovible
- Plaque de grillade en fonte nervurée

## Plaque à snacker électrique

- Élément de chauffe inox blindés
- Commande par doseur d'énergie
- Collecteur de graisse incorporé avec bac de récupération
- Pare-éclaboussures amovible

## Grillade pierre de laves

- A barreaux
- Élément de chauffe inox blindés
- Pare-éclaboussures amovible
- Livré avec crochet de grille et pierres de lave
- Gradin 3 niveaux pour la grille

### PLAQUE A SNACKER LISSE ÉLECTRIQUE



Référence	Soubassement	Dimensions L x P x H (mm)	Caractéristiques	Puissance (kW)	Tension	Prix
<b>CRORX39449062</b>	Élément à poser	400 x 800 x 242	Inox lisse 20 dm <sup>2</sup>	8	TRI 400+N+T	<b>4167€</b>
<b>CRORX39449063</b>	Baie ouverte	400 x 800 x 900	Inox lisse 20 dm <sup>2</sup>	8	TRI 400+N+T	<b>4377€</b>
<b>CRORX39449064</b>	Placard fermé	400 x 800 x 900	Inox lisse 20 dm <sup>2</sup>	8	TRI 400+N+T	<b>4425€</b>

### PLAQUE A SNACKER RAINURÉE ÉLECTRIQUE



Référence	Soubassement	Dimensions L x P x H (mm)	Caractéristiques	Puissance (kW)	Tension	Prix
<b>CRORX39449157</b>	Élément à poser	400 x 800 x 242	Inox nervuré 20 dm <sup>2</sup>	6	TRI 400+N+T	<b>4220€</b>
<b>CRORX39449158</b>	Baie ouverte	400 x 800 x 900	Inox nervuré 20 dm <sup>2</sup>	6	TRI 400+N+T	<b>4329€</b>
<b>CRORX39449159</b>	Placard fermé	400 x 800 x 900	Inox nervuré 20 dm <sup>2</sup>	6	TRI 400+N+T	<b>4379€</b>

### PLAQUE A SNACKER LISSE ÉLECTRIQUE



Référence	Soubassement	Dimensions L x P x H (mm)	Caractéristiques	Puissance (kW)	Tension	Prix
<b>CRORX39448890</b>	Élément à poser	400 x 800 x 242	Chrome lisse 20 dm <sup>2</sup>	6	TRI 400+N+T	<b>5143€</b>
<b>CRORX39449065</b>	Baie ouverte	400 x 800 x 900	Chrome lisse 20 dm <sup>2</sup>	6	TRI 400+N+T	<b>5251€</b>
<b>CRORX39449066</b>	S/ Placard fermé	400 x 800 x 900	Chrome lisse 20 dm <sup>2</sup>	6	TRI 400+N+T	<b>5302€</b>

### PLAQUE A SNACKER CHROME RAINURÉE ÉLECTRIQUE



Référence	Soubassement	Dimensions L x P x H (mm)	Caractéristiques	Puissance (kW)	Tension	Prix
<b>CRORX39448891</b>	Élément à poser	400 x 800 x 242	Chrome rainurée 20 dm <sup>3</sup>	6	TRI 400+N+T	<b>5242€</b>
<b>CRORX39449067</b>	Baie ouverte	400 x 800 x 900	Chrome rainurée 20 dm <sup>3</sup>	6	TRI 400+N+T	<b>5352€</b>
<b>CRORX39449068</b>	Placard fermé	400 x 800 x 900	Chrome rainurée 20 dm <sup>3</sup>	6	TRI 400+N+T	<b>5401€</b>

### GRILLADE ÉLECTRIQUE

Référence	Soubassement	Dimensions L x P x H (mm)	Caractéristiques	Puissance (kW)	Tension	Prix
<b>CRORX39448884</b>	Élément à poser	400 x 800 x 242	20 dm <sup>3</sup>	6	TRI 400+N+T	<b>3011€</b>
<b>CRORX39449102</b>	Baie ouverte	400 x 800 x 900	20 dm <sup>3</sup>	6	TRI 400+N+T	<b>3209€</b>
<b>CRORX39449103</b>	Placard fermé	400 x 800 x 900	20 dm <sup>3</sup>	6	TRI 400+N+T	<b>3310€</b>

Référence	Accessoires & Options pour grillade gaz P.D.L	Prix
<b>CRORX39449310</b>	sac de pierre de lave	<b>22€</b>

### ACCESSOIRES COMMUNS POUR MONTAGE À POSER

Caractéristiques	Hauteur 245 mm		Hauteur 750 mm	
	Prix		Prix	
Habillage latéral à gauche pour élément	<b>99€</b>	<b>CRORX39448698</b>	<b>99€</b>	<b>CRORX39448692</b>
Habillage latéral à droite pour élément	<b>99€</b>	<b>CRORX39448699</b>	<b>99€</b>	<b>CRORX39448691</b>
Habillage arrière inox pour élément compacts 200	<b>41€</b>	<b>CRORX39448948</b>	<b>41€</b>	<b>CRORX39448949</b>
Habillage arrière inox pour élément compacts 400	<b>53€</b>	<b>CRORX39451198</b>	<b>53€</b>	<b>CRORX39451190</b>
Habillage arrière inox pour élément compacts 600	<b>63€</b>	<b>CRORX39449145</b>	<b>63€</b>	<b>CRORX39449146</b>
Habillage arrière inox pour élément compacts 800	<b>72€</b>	<b>CRORX39448712</b>	<b>72€</b>	<b>CRORX39448728</b>
Habillage arrière inox pour élément compacts 1000	-	-	<b>72€</b>	<b>CRORX39448729</b>





## PLAN DE CUISSON 4 FEUX NUS - 2 X 7KW/2 X 4,5 KW

Référence	Dimensions L x P x H (mm)	Soubassement	Puiss.gaz (kW)	Prix
<b>CRORX39448703</b>	800 x 800 x 242	Élément à poser	23	<b>3127€</b>
<b>CRORX39448976</b>	800 x 800 x 900	Baie ouverte	23	<b>3327€</b>
<b>CRORX39448977</b>	800 x 800 x 900	Placard fermé	23	<b>3536€</b>
<b>CRORX39448978</b>	800 x 800 x 900	Four élec. GN2/1 - 8 Kw	23	<b>6147€</b>
<b>CRORX39448979</b>	800 x 800 x 900	Four gaz GN2/1 - 9,1 Kw	32	<b>5851€</b>
<b>CRORX39448980</b>	800 x 800 x 900	Placard chauffant	23	<b>5309€</b>



## PLAN DE CUISSON 4 FEUX NUS - 4 X 4,5KW

Référence	Dimensions L x P x H (mm)	Soubassement	Puiss.gaz (kW)	Prix
<b>CRORX39448704</b>	800 x 800 x 242	Élément à poser	18	<b>3127€</b>
<b>CRORX39448983</b>	800 x 800 x 900	Baie ouverte	18	<b>3327€</b>
<b>CRORX39448984</b>	800 x 800 x 900	Placard fermé	18	<b>3536€</b>
<b>CRORX39448985</b>	800 x 800 x 900	Four élec. GN2/1 - 8 Kw	18	<b>6147€</b>
<b>CRORX39448986</b>	800 x 800 x 900	Four gaz GN2/1 - 9,1 Kw	27,1	<b>5851€</b>
<b>CRORX39448987</b>	800 x 800 x 900	Placard chauffant	18	<b>5309€</b>



## PLAQUE COUP DE FEU GAZ 25DM<sup>2</sup> - TAMPON - 6,75KW 2 FEUX NUS À DROITE - 2X4,5KW

Référence	Dimensions L x P x H (mm)	Soubassement	Puiss.gaz (kW)	Prix
<b>CRORX39448709</b>	800 x 800 x 242	Élément à poser	15,75	<b>3372€</b>
<b>CRORX39449005</b>	800 x 800 x 900	Baie ouverte	15,75	<b>3462€</b>
<b>CRORX39449006</b>	800 x 800 x 900	Placard fermé	15,75	<b>3681€</b>
<b>CRORX39449007</b>	800 x 800 x 900	Four élec. GN2/1 - 8 Kw	15,75	<b>6865€</b>
<b>CRORX39449008</b>	800 x 800 x 900	Four gaz GN2/1 - 9,1 Kw	24,85	<b>6764€</b>
<b>CRORX39449009</b>	800 x 800 x 900	Placard chauffant	15,75	<b>5160€</b>



## PLAQUE COUP DE FEU GAZ 25DM<sup>2</sup> - TAMPON - 6,75KW 2 FEUX NUS À GAUCHE - 2X4,5KW

Référence	Dimensions L x P x H (mm)	Soubassement	Puiss.gaz (kW)	Prix
<b>CRORX39448710</b>	800 x 800 x 242	Élément à poser	15,75	<b>3372€</b>
<b>CRORX39449010</b>	800 x 800 x 900	Baie ouverte	15,75	<b>3462€</b>
<b>CRORX39449011</b>	800 x 800 x 900	Placard fermé	15,75	<b>3681€</b>
<b>CRORX39449012</b>	800 x 800 x 900	Four élec. GN2/1 - 8 Kw	15,75	<b>6865€</b>
<b>CRORX39449013</b>	800 x 800 x 900	Four gaz GN2/1 - 9,1 Kw	24,85	<b>6764€</b>
<b>CRORX39449014</b>	800 x 800 x 900	Placard chauffant	24,85	<b>5160€</b>



## PLAQUE COUP DE FEU GAZ 25DM<sup>2</sup> - TAMPON - 6,75KW - 2 FEUX NUS À DROITE - 7KW /4,5KW

Référence	Dimensions L x P x H (mm)	Soubassement	Puiss.gaz (kW)	Prix
<b>CRORX39448707</b>	800 x 800 x 242	Élément à poser	18,25	<b>3372€</b>
<b>CRORX39448995</b>	800 x 800 x 900	Baie ouverte	18,25	<b>3462€</b>
<b>CRORX39448996</b>	800 x 800 x 900	Placard fermé	18,25	<b>3681€</b>
<b>CRORX39448997</b>	800 x 800 x 900	Four élec. GN2/1 - 8 Kw	18,25	<b>6885€</b>
<b>CRORX39448998</b>	800 x 800 x 900	Four gaz GN2/1 - 9,1 Kw	27,35	<b>6786€</b>
<b>CRORX39448999</b>	800 x 800 x 900	Placard chauffant	18,25	<b>5181€</b>



## PLAQUE COUP DE FEU GAZ 25DM<sup>2</sup> - TAMPON - 6,75KW - 2 FEUX NUS À GAUCHE - 7KW+4,5KW

Référence	Dimensions L x P x H (mm)	Soubassement	Puiss.gaz (kW)	Prix
<b>CRORX39448708</b>	800 x 800 x 242	Élément à poser	18,25	<b>3372€</b>
<b>CRORX39449000</b>	800 x 800 x 900	Baie ouverte	18,25	<b>3462€</b>
<b>CRORX39449001</b>	800 x 800 x 900	Placard fermé	18,25	<b>3681€</b>
<b>CRORX39449002</b>	800 x 800 x 900	Four élec. GN2/1 - 8 Kw	18,25	<b>6885€</b>
<b>CRORX39449003</b>	800 x 800 x 900	Four gaz GN2/1 - 9,1 Kw	27,35	<b>6786€</b>
<b>CRORX39449004</b>	800 x 800 x 900	Placard chauffant	18,25	<b>5181€</b>





# GAMME 800

**FRANSTAL**  
Gold

## Plans de cuisson gaz

- Largeur 800 mm
- Feux nus et plaque coup de feu
- Grille inox
- Cuvette de propreté amovible

- Brûleurs avec dispositif de sécurité et veilleuse sur feux nus et PCF
- Structure porteuse en tôle inox 20/10e d'épaisseur
- Allumage électrique par train d'étincelles sur PCF
- Pignons latéraux à rajouter

OPTIONS

Référence	Accessoires et options pour plaque de cuisson	Prix
CRORX39443458	Allumage électrique pour 2 feux nus	181€
CRORX39443474	Allumage électrique pour 4 feux nus	231€
CRORX39482691	Induct'Flam - Système électrique de détection de récipients - équipement pour 2 feux nus - Lot de 5 tresses fournies - Nécessite l'option allumage électrique	737€
CRORX39448777	Cuvette à eau avec trop plein sous 2 feux nus - Cuvette amovible	263€
CRORX39449147	Cuvette à eau avec trop plein et remplissage par électrovanne sous 2 feux nus - Cuvette amovible - Vindage à l'arrière	858€

Référence	Accessoires et options pour plaque de cuisson	Prix
CRORX39448698	Pignon d'extrémité gauche pour élément supérieurs - H. 245 mm	99€
CRORX39448699	Pignon d'extrémité droite pour élément supérieurs - H. 245 mm	99€
CRORX39448770	4 vérins de mise à niveau	72€



### MONTAGE A POSER

Sélectionner les éléments supérieurs à poser - Prévoir les 2 pignons de finition (hauteur 250 mm) qui ne sont pas livrés avec les éléments supérieurs  
Suivant le nombre d'appareils retenus prévoir 4 vérins de mise à niveau par appareil.

Référence	ACCESSOIRES COMMUNS SUPPLÉMENTAIRES	Prix
CRORX39448698	Habillage latéral à gauche pour élément supérieurs - H. 245 mm	99€
CRORX39448699	Habillage latéral à droite pour élément supérieurs - H. 245 mm	99€
CRORX39448692	Habillage latéral à gauche pour élément compacts - H. 750 mm	157€
CRORX39448691	Habillage latéral à droite pour élément compacts - H. 750 mm	157€
CRORX39448927	Habillage latéral à droite pour élément supérieurs sur soubassements réfrigérés	147€
CRORX39448928	Habillage latéral à gauche pour élément supérieurs sur soubassements réfrigérés	147€
CRORX39448948	Habillage arrière inox pour élément supérieurs 200 mm - H. 245 mm	41€
CRORX39451198	Habillage arrière inox pour élément supérieurs 400 mm - H. 245 mm	53€
CRORX39449145	Habillage arrière inox pour élément supérieurs 600 mm - H. 245 mm	63€
CRORX39448712	Habillage arrière inox pour élément supérieurs 800 mm - H. 245 mm	72€
CRORX39448949	Habillage arrière inox pour élément compacts 200 mm - H. 750 mm	46€
CRORX39451190	Habillage arrière inox pour élément compacts 400 mm - H. 750 mm	63€
CRORX39449146	Habillage arrière inox pour élément compacts 600 mm - H. 750 mm	106€
CRORX39448728	Habillage arrière inox pour élément compacts 800 mm - H. 750 mm	116€
CRORX39448729	Habillage arrière inox pour élément compacts 1000 mm - H. 750 mm	147€
CRORX39448770	4 vérins de mise à niveau en remplacement des pieds pour montage sur socle ou montage à pose	72€
CRORX39451192	4 roulettes dont 2 avec frein	344€
CRORX39448852	Barre de dressage inox 304 - Diam. 33 mm - Non montée - Prix au mètre linéaire	251€



### Plaque multifonction

- 4 zones de chauffe 4x3 kW
- Inox duplex
- Pare-éclaboussures amovible
- Eléments de chauffe inox blindés
- Commandés par doseur d'énergie
- Collecteur de graisse incorporé avec bac de récupération
- Multizones

### PLAQUE MULTIFONCTION ÉLEC. 40 DM<sup>2</sup>



Référence	Dimensions L x P x H (mm)	Soubassement	Puiss. Élec. (kW)	Tension	Prix
<b>CRORX39448910</b>	800 x 800 x 242	Élément à poser	12	TRI400+N+T	<b>6299€</b>
<b>CRORX39449017</b>	800 x 800 x 900	Baie ouverte	12	TRI400+N+T	<b>7027€</b>
<b>CRORX39449018</b>	800 x 800 x 900	Placard fermé	12	TRI400+N+T	<b>7395€</b>
<b>CRORX39449019</b>	800 x 800 x 900	Four élec. GN2/1 - 8 Kw	20	TRI400+N+T	<b>9855€</b>
<b>CRORX39449020</b>	800 x 800 x 900	Four gaz GN2/1 - 9,1 Kw	12	TRI400+N+T	<b>9753€</b>
<b>CRORX39449021</b>	800 x 800 x 900	Placard chauffant	12	TRI400+N+T	<b>8149€</b>

### 4 ZONES DE CUISSON VITROCÉRAMIQUES - 4 X 4KW



Référence	Dimensions L x P x H (mm)	Soubassement	Puiss. Élec. (kW)	Tension	Prix
<b>CRORX39448924</b>	800 x 800 x 242	Élément à poser	16	TRI400+N+T	<b>6788€</b>
<b>CRORX39449024</b>	800 x 800 x 900	Baie ouverte	16	TRI400+N+T	<b>6991€</b>
<b>CRORX39449025</b>	800 x 800 x 900	Placard fermé	16	TRI400+N+T	<b>7094€</b>
<b>CRORX39449026</b>	800 x 800 x 900	Four élec. GN2/1 - 8 Kw	26	TRI400+N+T	<b>9452€</b>
<b>CRORX39449027</b>	800 x 800 x 900	four gaz GN2/1 - 9,1 Kw	16	TRI400+N+T	<b>9313€</b>
<b>CRORX39449028</b>	800 x 800 x 900	placard chauffant	16	TRI400+N+T	<b>8457€</b>

### 4 ZONE DE CUISSON INDUCTION - 4 X 5KW



Référence	Dimensions L x P x H (mm)	Soubassement	Puiss. Élec. (kW)	Tension	Prix
<b>CRORX39448936</b>	800 x 800 x 242	Élément à poser	20	TRI400+N+T	<b>10821€</b>
<b>CRORX39449031</b>	800 x 800 x 900	Baie ouverte	20	TRI400+N+T	<b>11507€</b>
<b>CRORX39449032</b>	800 x 800 x 900	Placard fermé	20	TRI400+N+T	<b>11856€</b>

### PLAQUE COUP DE FEU GAZ 50 DM<sup>2</sup> TAMPON ET COURONNE DE DILATATION - 8KW



Référence	Dimensions L x P x H (mm)	Soubassement	Puiss. gaz (kW)	Tension	Prix
<b>CRORX39451111</b>	800 x 800 x 242	Élément à poser	8		<b>3213€</b>
<b>CRORX39448990</b>	800 x 800 x 900	Baie ouverte	8		<b>3418€</b>
<b>CRORX39448991</b>	800 x 800 x 900	Placard fermé	8		<b>3519€</b>
<b>CRORX39448992</b>	800 x 800 x 900	Four élec. GN2/1 - 8 Kw	8	TRI400+N+T	<b>6526€</b>
<b>CRORX39448993</b>	800 x 800 x 900	Four gaz GN2/1 - 9,1 Kw	17,1		<b>6427€</b>
<b>CRORX39448994</b>	800 x 800 x 900	Placard chauffant	8		<b>4823€</b>

### PLAQUE À SNACKER GAZ CHROME LISSE 40 DM<sup>2</sup> - 15,7KW



Référence	Dimensions L x P x H (mm)	Soubassement	Puiss. gaz (kW)	Tension	Prix
<b>CRORX39448921</b>	800 x 800 x 242	Élément à poser	15,7		<b>6008€</b>
<b>CRORX39449045</b>	800 x 800 x 900	Baie ouverte	15,7		<b>6208€</b>
<b>CRORX39449046</b>	800 x 800 x 900	Placard fermé	15,7		<b>6306€</b>
<b>CRORX39449047</b>	800 x 800 x 900	Four élec. GN2/1 - 8 Kw	15,7	TRI400+N+T	<b>9886€</b>
<b>CRORX39449048</b>	800 x 800 x 900	Placard chauffant	15,7		<b>9057€</b>

### PLAQUE À SNACKER GAZ INOX 40 DM<sup>2</sup> - 15,7KW



Référence	Dimensions L x P x H (mm)	Soubassement	Puiss. gaz (kW)	Tension	Prix
<b>CRORX39449040</b>	800 x 800 x 242	Élément à poser	15,7		<b>6427€</b>
<b>CRORX39449041</b>	800 x 800 x 900	Baie ouverte	15,7		<b>6627€</b>
<b>CRORX39449042</b>	800 x 800 x 900	Placard fermé	15,7		<b>6726€</b>
<b>CRORX39449043</b>	800 x 800 x 900	Four élec. GN2/1 - 8 Kw	15,7	TRI400+N+T	<b>10409€</b>
<b>CRORX39449044</b>	800 x 800 x 900	Placard chauffant	15,7		<b>9537€</b>



# GAMME 800

**FRANSTAL**  
Gold

## Plaque induction

- Plaque de cuisson vitrocéramique à induction
- Régulation séparée
- Dimensions plaque 650 x 325 mm
- Commande par potentiomètre
- Sécurité thermique
- NE PAS POSITIONNER SUR FOUR OU PLACARD CHAUFFANT

## Plans de cuisson électriques vitrocéramique

- 4 zones - 4x4kw
- Dimensions plaque 650 x 325 mm
- Régulation séparée par thermostat de précision
- Protection contre la surchauffe

## Plaque coup de feu

- Brûleurs avec dispositif de sécurité et veilleuse
- Allumage électrique par train d'étincelles sur PCF

## Plaque à snacker gaz

- Brûleurs avec dispositif de sécurité et veilleuse
- Allumage électrique par train d'étincelles
- Collecteur de graisse incorporé avec bac de récupération - Pare-éclaboussures amovible
- NE PAS POSITIONNER SUR FOUR GAZ

Référence	Accessoires et options pour plaque de cuisson	Prix
<b>CRORX39449311</b>	Grattoir lisse pour plaques multifonctions	<b>60€</b>
<b>CRORX39448908</b>	Commandes sensibles - Affichage digital des niveaux de puissance - 4 foyers induction	<b>1792€</b>

Référence	Accessoires et options pour plaque de cuisson	Prix
<b>CRORX39448698</b>	Pignon d'extrémité gauche pour élément supérieurs - H. 245 mm	<b>99€</b>
<b>CRORX39448699</b>	Pignon d'extrémité droite pour élément supérieurs - H. 245 mm	<b>99€</b>
<b>CRORX39448770</b>	4 vérins de mise à niveau	<b>72€</b>



### MONTAGE A POSER

Sélectionner les éléments supérieurs à poser - Prévoir les 2 pignons de finition (hauteur 250 mm) qui ne sont pas livrés avec les éléments supérieurs  
Suivant le nombre d'appareils retenus prévoir 4 vérins de mise à niveau par appareil.

Référence	ACCESSOIRES COMMUNS SUPPLÉMENTAIRES	Prix
<b>CRORX39448698</b>	Habillage latéral à gauche pour élément supérieurs - H. 245 mm	<b>99€</b>
<b>CRORX39448699</b>	Habillage latéral à droite pour élément supérieurs - H. 245 mm	<b>99€</b>
<b>CRORX39448692</b>	Habillage latéral à gauche pour élément compacts - H. 750 mm	<b>157€</b>
<b>CRORX39448691</b>	Habillage latéral à droite pour élément compacts - H. 750 mm	<b>157€</b>
<b>CRORX39448927</b>	Habillage latéral à droite pour élément supérieurs sur soubassements réfrigérés	<b>147€</b>
<b>CRORX39448928</b>	Habillage latéral à gauche pour élément supérieurs sur soubassements réfrigérés	<b>147€</b>
<b>CRORX39448948</b>	Habillage arrière inox pour élément supérieurs 200 mm - H. 245 mm	<b>41€</b>
<b>CRORX39451198</b>	Habillage arrière inox pour élément supérieurs 400 mm - H. 245 mm	<b>53€</b>
<b>CRORX39449145</b>	Habillage arrière inox pour élément supérieurs 600 mm - H. 245 mm	<b>63€</b>
<b>CRORX39448712</b>	Habillage arrière inox pour élément supérieurs 800 mm - H. 245 mm	<b>72€</b>
<b>CRORX39448949</b>	Habillage arrière inox pour élément compacts 200 mm - H. 750 mm	<b>46€</b>
<b>CRORX39451190</b>	Habillage arrière inox pour élément compacts 400 mm - H. 750 mm	<b>63€</b>
<b>CRORX39449146</b>	Habillage arrière inox pour élément compacts 600 mm - H. 750 mm	<b>106€</b>
<b>CRORX39448728</b>	Habillage arrière inox pour élément compacts 800 mm - H. 750 mm	<b>116€</b>
<b>CRORX39448729</b>	Habillage arrière inox pour élément compacts 1000 mm - H. 750 mm	<b>147€</b>
<b>CRORX39448770</b>	4 vérins de mise à niveau en remplacement des pieds pour montage sur socle ou montage à pose	<b>72€</b>
<b>CRORX39451192</b>	4 roulettes dont 2 avec frein	<b>344€</b>
<b>CRORX39448852</b>	Barre de dressage inox 304 - Diam. 33 mm - Non montée - Prix au mètre linéaire	<b>251€</b>





### PLAQUE À SNACKER GAZ CHROME LISSE 2/3 RAINURÉE 1/3 À GAUCHE 40 DM<sup>2</sup> - 15,7KW



Référence	Dimensions L x P x H (mm)	Soubassement	Puiss. gaz (kW)	Tension	Prix
CRORX39448922	800 x 800 x 242	Élément à poser	15,7	TRI400+N+T	6203€
CRORX39449049	800 x 800 x 900	Baie ouverte	15,7	TRI400+N+T	6400€
CRORX39449050	800 x 800 x 900	Placard fermé	15,7	TRI400+N+T	6499€
CRORX39449051	800 x 800 x 900	Four électrique - 8 Kw	15,7	TRI400+N+T	10081€
CRORX39449052	800 x 800 x 900	Placard chauffant - 2 Kw	17,7	TRI400+N+T	9252€

### PLAQUE À SNACKER GAZ CHROME LISSE 1/2 RAINURÉE 1/2 À GAUCHE 40 DM<sup>2</sup> - 15,7KW

Référence	Dimensions L x P x H (mm)	Soubassement	Puiss. gaz (kW)	Tension	Prix
CRORX39448923	800 x 800 x 242	Élément à poser	15,7	TRI400+N+T	6241€
CRORX39449053	800 x 800 x 900	Baie ouverte	15,7	TRI400+N+T	6441€
CRORX39449054	800 x 800 x 900	Placard fermé	15,7	TRI400+N+T	6540€
CRORX39449055	800 x 800 x 900	Four électrique - 8 Kw	15,7	TRI400+N+T	10122€
CRORX39449056	800 x 800 x 900	Placard chauffant - 2 Kw	17,7	TRI400+N+T	9291€

### PLAQUE À SNACKER GAZ CHROME RAINURÉE 40 DM<sup>2</sup> - 15,7KW

Référence	Dimensions L x P x H (mm)	Soubassement	Puiss. gaz (kW)	Tension	Prix
CRORX39449057	800 x 800 x 242	Élément à poser	15,7	TRI400+N+T	6396€
CRORX39449058	800 x 800 x 900	Baie ouverte	15,7	TRI400+N+T	6591€
CRORX39449059	800 x 800 x 900	Placard fermé	15,7	TRI400+N+T	6687€
CRORX39449060	800 x 800 x 900	Four électrique - 8 Kw	15,7	TRI400+N+T	10498€
CRORX39449061	800 x 800 x 900	Placard chauffant - 2 Kw	17,7	TRI400+N+T	9669€

### PLAQUE À SNACKER ELECTRIQUE CHROME LISSE 40 DM<sup>2</sup> - 12KW



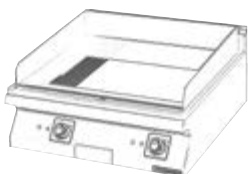
Référence	Dimensions L x P x H (mm)	Soubassement	Puiss. Elec.(kW)	Tension	Prix
CRORX39448892	800 x 800 x 242	Élément à poser	12	TRI400+N+T	6832€
CRORX39449075	800 x 800 x 900	Baie ouverte	12	TRI400+N+T	7031€
CRORX39449076	800 x 800 x 900	Placard fermé	12	TRI400+N+T	7130€
CRORX39449077	800 x 800 x 900	Four électrique	20	TRI400+N+T	10389€
CRORX39449078	800 x 800 x 900	Four gaz - 9 Kw	12	TRI400+N+T	9891€
CRORX39449079	800 x 800 x 900	Placard chauffant - 2 Kw	14	TRI400+N+T	8484€

### PLAQUE À SNACKER ELECTRIQUE CHROME LISSE 2/3 RAINURÉE 1/3 À GAUCHE 40 DM<sup>2</sup> - 12KW



Référence	Dimensions L x P x H (mm)	Soubassement	Puiss. Elec.(kW)	Tension	Prix
CRORX39448893	800 x 800 x 242	Élément à poser	12	TRI400+N+T	6933€
CRORX39449080	800 x 800 x 900	Baie ouverte	12	TRI400+N+T	7130€
CRORX39449081	800 x 800 x 900	Placard fermé	12	TRI400+N+T	7231€
CRORX39449082	800 x 800 x 900	Four électrique	20	TRI400+N+T	10585€
CRORX39449083	800 x 800 x 900	Four gaz - 9 Kw	12	TRI400+N+T	10086€
CRORX39449084	800 x 800 x 900	Placard chauffant - 2 Kw	14	TRI400+N+T	8643€

### PLAQUE À SNACKER ELECTRIQUE CHROME LISSE 2/3 RAINURÉE 1/3 À GAUCHE 40 DM<sup>2</sup> - 12KW



Référence	Dimensions L x P x H (mm)	Soubassement	Puiss. Elec.(kW)	Tension	Prix
CRORX39448894	800 x 800 x 242	Élément à poser	12	TRI400+N+T	7031€
CRORX39449085	800 x 800 x 900	Baie ouverte	12	TRI400+N+T	7231€
CRORX39449086	800 x 800 x 900	Placard fermé	12	TRI400+N+T	7330€
CRORX39449087	800 x 800 x 900	Four électrique	20	TRI400+N+T	10681€
CRORX39449088	800 x 800 x 900	Four gaz - 9 Kw	12	TRI400+N+T	10185€
CRORX39449089	800 x 800 x 900	Placard chauffant - 2 Kw	14	TRI400+N+T	8739€



# GAMME 800

**FRANSTAL**  
Gold

## Plaque à snacker gaz

- Brûleurs avec dispositif de sécurité et veilleuse
- Allumage électrique par train d'étincelles
- Collecteur de graisse incorporé avec bac de récupération
- Pare-éclaboussures amovible
- NE PAS POSITIONNER SUR FOUR GAZ

## Plaque à snacker électrique


- Élément de chauffe inox blindés
- Commandés par doseur d'énergie
- Collecteur de graisse incorporé avec bac de récupération
- Pare-éclaboussures amovible

## Soubassement four

- Électrique puissance 8Kw
- Gaz Puissance 9,1 kw
- GN 2/1

Référence	Accessoires et options pour plaque de cuisson	Prix
CRORX39449311	Grattoir lisse pour plaques multifonctions	60€


Référence	Accessoires et options pour plaque de cuisson	Prix
CRORX39448698	Pignon d'extrémité gauche pour élément supérieurs - H. 245 mm	99€
CRORX39448699	Pignon d'extrémité droite pour élément supérieurs - H. 245 mm	99€
CRORX39448770	4 vérins de mise à niveau	72€



### MONTAGE A POSER

Sélectionner les élément supérieurs à poser - Prévoir les 2 pignons de finition (hauteur 250 mm) qui ne sont pas livrés avec les éléments supérieurs  
Suivant le nombre d'appareils retenus prévoir 4 vérins de mise à niveau par appareil.

Référence	ACCESSOIRES COMMUNS SUPPLÉMENTAIRES	Prix
CRORX39448692	Habillage latéral à gauche pour élément compacts - H. 750 mm	157€
CRORX39448691	Habillage latéral à droite pour élément compacts - H. 750 mm	157€
CRORX39448927	Habillage latéral à droite pour élément supérieurs sur soubassements réfrigérés	147€
CRORX39448928	Habillage latéral à gauche pour élément supérieurs sur soubassements réfrigérés	147€
CRORX39448948	Habillage arrière inox pour élément supérieurs 200 mm - H. 245 mm	41€
CRORX39451198	Habillage arrière inox pour élément supérieurs 400 mm - H. 245 mm	53€
CRORX39449145	Habillage arrière inox pour élément supérieurs 600 mm - H. 245 mm	63€
CRORX39448712	Habillage arrière inox pour élément supérieurs 800 mm - H. 245 mm	72€
CRORX39448949	Habillage arrière inox pour élément compacts 200 mm - H. 750 mm	46€
CRORX39451190	Habillage arrière inox pour élément compacts 400 mm - H. 750 mm	63€
CRORX39449146	Habillage arrière inox pour élément compacts 600 mm - H. 750 mm	106€
CRORX39448728	Habillage arrière inox pour élément compacts 800 mm - H. 750 mm	116€
CRORX39448729	Habillage arrière inox pour élément compacts 1000 mm - H. 750 mm	147€
CRORX39448770	4 vérins de mise à niveau en remplacement des pieds pour montage sur socle ou montage à pose	72€
CRORX39451192	4 roulettes dont 2 avec frein	344€
CRORX39448852	Barre de dressage inox 304 - Diam. 33 mm - Non montée - Prix au mètre linéaire	251€



## PLAQUE À SNACKER ÉLECTRIQUE CHROME RAINURÉE 40 DM<sup>2</sup> - 12 KW




Référence	Dimensions L x P x H (mm)	Soubassement	Puiss.Élec. (kW)	Tension	Prix
<b>CRORX39449090</b>	800 x 800 x 242	Élément à poser	12	TRI400+N+T	<b>7128€</b>
<b>CRORX39449091</b>	800 x 800 x 900	Baie ouverte	12	TRI400+N+T	<b>7328€</b>
<b>CRORX39449092</b>	800 x 800 x 900	Placard fermé	12	TRI400+N+T	<b>7427€</b>
<b>CRORX39449093</b>	800 x 800 x 900	Four électrique	20	TRI400+N+T	<b>10780€</b>
<b>CRORX39449094</b>	800 x 800 x 900	Four gaz - 9 Kw	12	TRI400+N+T	<b>10281€</b>
<b>CRORX39449095</b>	800 x 800 x 900	Placard chauffant	14	TRI400+N+T	<b>8838€</b>

## GRILLADE GAZ 2 X20 DM2 - 2X8KW




Référence	Dimensions L x P x H (mm)	Soubassement	Puiss. (kW)	Tension	Prix
<b>CRORX39448914</b>	800 x 800 x 242	Élément à poser	16		<b>3392€</b>
<b>CRORX39449098</b>	800 x 800 x 900	Baie ouverte	16		<b>3594€</b>
<b>CRORX39449099</b>	800 x 800 x 900	Placard fermé	16		<b>3695€</b>
<b>CRORX39449100</b>	800 x 800 x 900	Four électrique - 8 Kw	16	TRI400+N+T	<b>7429€</b>
<b>CRORX39449101</b>	800 x 800 x 900	Placard chauffant	18	TRI400+N+T	<b>6564€</b>

## GRILLADE ÉLECTRIQUE 2 X20 DM2 - 2X6KW



Référence	Dimensions L x P x H (mm)	Soubassement	Puiss.Élec. (kW)	Tension	Prix
<b>CRORX39448885</b>	800 x 800 x 242	Élément à poser	12	TRI400+N+T	<b>4948€</b>
<b>CRORX39449104</b>	800 x 800 x 900	Baie ouverte	12	TRI400+N+T	<b>5150€</b>
<b>CRORX39449105</b>	800 x 800 x 900	Placard fermé	12	TRI400+N+T	<b>5254€</b>
<b>CRORX39449106</b>	800 x 800 x 900	Four électrique	20	TRI400+N+T	<b>8906€</b>
<b>CRORX39449107</b>	800 x 800 x 900	Four gaz - 9 Kw	12	TRI400+N+T	<b>8607€</b>
<b>CRORX39449108</b>	800 x 800 x 900	Placard chauffant	14	TRI400+N+T	<b>7528€</b>

## PLAQUE À SNACKER ELECTRIQUE INOX DUPLEX LISSE 40 DM<sup>2</sup> - 12KW



Référence	Dimensions L x P x H (mm)	Soubassement	Puiss.Élec. (kW)	Tension	Prix
<b>CRORX39449069</b>	800 x 800 x 242	Élément à poser	12	TRI400+N+T	<b>6675€</b>
<b>CRORX39449070</b>	800 x 800 x 900	Baie ouverte	12	TRI400+N+T	<b>6875€</b>
<b>CRORX39449071</b>	800 x 800 x 900	Placard fermé	12	TRI400+N+T	<b>6983€</b>
<b>CRORX39449072</b>	800 x 800 x 900	Four électrique	20	TRI400+N+T	<b>10194€</b>
<b>CRORX39449073</b>	800 x 800 x 900	Four gaz - 9 Kw	12	TRI400+N+T	<b>9597€</b>
<b>CRORX39449074</b>	800 x 800 x 900	Placard chauffant	14	TRI400+N+T	<b>8388€</b>





# GAMME 800

**FRANSTAL**  
Gold

### Plaque à snacker électrique

- Élément de chauffe inox blindés
- Commandés par doseur d'énergie
- Collecteur de graisse incorporé avec bac de récupération
- Pare-éclaboussures amovible


### Grillade gaz

- Brûleurs avec dispositif de sécurité et veilleuse
- Allumage électrique par train d'étincelles
- Collecteur de graisse incorporé avec bac de récupération
- Pare-éclaboussures amovible
- Plaque de grillade en fonte nervurée
- NE PAS POSITIONNER SUR FOUR GAZ

### Soubassement four

- Électrique puissance 8Kw
- Gaz Puissance 9,1 kw
- GN 2/1

Référence	Accessoires et options pour plaque de cuisson	Prix
<b>CRORX39448698</b>	Pignon d'extrémité gauche pour élément supérieurs - H. 245 mm	<b>99€</b>
<b>CRORX39448699</b>	Pignon d'extrémité droite pour élément supérieurs - H. 245 mm	<b>99€</b>
<b>CRORX39448770</b>	4 vérins de mise à niveau	<b>72€</b>



### MONTAGE A POSER

Sélectionner les éléments supérieurs à poser - Prévoir les 2 pignons de finition (hauteur 250 mm) qui ne sont pas livrés avec les éléments supérieurs  
Suivant le nombre d'appareils retenus prévoir 4 vérins de mise à niveau par appareil.

Référence	ACCESSOIRES COMMUNS SUPPLÉMENTAIRES	Prix
<b>CRORX39448692</b>	Habillage latéral à gauche pour élément compacts - H. 750 mm	<b>157€</b>
<b>CRORX39448691</b>	Habillage latéral à droite pour élément compacts - H. 750 mm	<b>157€</b>
<b>CRORX39448927</b>	Habillage latéral à droite pour élément supérieurs sur soubassements réfrigérés	<b>147€</b>
<b>CRORX39448928</b>	Habillage latéral à gauche pour élément supérieurs sur soubassements réfrigérés	<b>147€</b>
<b>CRORX39448948</b>	Habillage arrière inox pour élément supérieurs 200 mm - H. 245 mm	<b>41€</b>
<b>CRORX39451198</b>	Habillage arrière inox pour élément supérieurs 400 mm - H. 245 mm	<b>53€</b>
<b>CRORX39449145</b>	Habillage arrière inox pour élément supérieurs 600 mm - H. 245 mm	<b>63€</b>
<b>CRORX39448712</b>	Habillage arrière inox pour élément supérieurs 800 mm - H. 245 mm	<b>72€</b>
<b>CRORX39448949</b>	Habillage arrière inox pour élément compacts 200 mm - H. 750 mm	<b>46€</b>
<b>CRORX39451190</b>	Habillage arrière inox pour élément compacts 400 mm - H. 750 mm	<b>63€</b>
<b>CRORX39449146</b>	Habillage arrière inox pour élément compacts 600 mm - H. 750 mm	<b>106€</b>
<b>CRORX39448728</b>	Habillage arrière inox pour élément compacts 800 mm - H. 750 mm	<b>116€</b>
<b>CRORX39448729</b>	Habillage arrière inox pour élément compacts 1000 mm - H. 750 mm	<b>147€</b>
<b>CRORX39448770</b>	4 vérins de mise à niveau en remplacement des pieds pour montage sur socle ou montage à pose	<b>72€</b>
<b>CRORX39451192</b>	4 roulettes dont 2 avec frein	<b>344€</b>
<b>CRORX39448852</b>	Barre de dressage inox 304 - Diam. 33 mm - Non montée - Prix au mètre linéaire	<b>251€</b>



## FRITEUSE GAZ

Référence	Soubassement	Dimensions L x P x H (mm)	Capacité Panier	Capacité (L)	Rendement (Kg/H)	Puiss. Gaz (kW)	Prix
<b>CRORX39449148</b>	Placard fermé	400 x 800 x 900	1 panier 1,25 kg	12	14kg	10	<b>5102€</b>
<b>CRORX39449149</b>	Placard fermé	400 x 800 x 900	1 panier 1,50 kg	18	30kg	17,5	<b>5858€</b>



## FRITEUSE ÉLECTRIQUE

Référence	Soubassement	Dimensions L x P x H (mm)	Capacité Panier	Capacité (L)	Rendement (Kg/H)	Puiss. (kW)	Tenslon	Prix
<b>CRORX39451131</b>	Élément à poser	400 x 800 x 242	1 panier 1,25 kg	12	14kg	9	TRI400+N+T	<b>3324€</b>
<b>CRORX39449116</b>	Baie ouverte	400 x 800 x 900	1 panier 1,25 kg	12	14kg	9	TRI400+N+T	<b>3517€</b>
<b>CRORX39448937</b>	Placard fermé	400 x 800 x 900	1 panier 1,25 kg	12	14kg	9	TRI400+N+T	<b>3724€</b>



## FRITEUSE ÉLECTRIQUE HAUTE PERFORMANCE

Référence	Soubassement	Dimensions L x P x H (mm)	Capacité Panier	Capacité (L)	Rendement (Kg/H)	Puiss. (kW)	Tenslon	Prix
<b>CRORX39448895</b>	Placard fermé	400 x 800 x 900	1 panier 1,5 kg	15	30kg	Puiss. (kW)	TRI400+N+T	<b>4191€</b>



## FRITEUSE ÉLECTRIQUE

Référence	Soubassement	Dimensions L x P x H (mm)	Panier / Cuve	Rendement (Kg/H)	Capacité (L)	Puiss. (kW)	Tenslon	Prix
<b>CRORX39448938</b>	Placard fermé	400 x 800 x 900	2 paniers 2 cuves	2 x 14kg	2x8	4	TRI400+N+T	<b>4184€</b>

## BAC DE SALAGE GN1/1 ÉLECTRIQUE

Référence	Soubassement	Dimensions L x P x H (mm)	Vidange	Puissance (kW)	Tenslon	Prix
<b>CRORX39448897</b>	Élément à poser	400 x 800 x 242	En façade	0,75	MONO230+T	<b>2125€</b>
<b>CRORX39449117</b>	Baie ouverte	400 x 800 x 900	En façade	0,75	MONO230+T	<b>2238€</b>
<b>CRORX39149118</b>	Placard fermé	400 x 800 x 900	En façade	0,75	MONO230+T	<b>2341€</b>



## MONTAGE A POSER

Sélectionner les élément supérieurs à poser - Prévoir les 2 pignons de finition (hauteur 250 mm) qui ne sont pas livrés avec les éléments supérieurs  
Suivant le nombre d'appareils retenus prévoir 4 vérins de mise à niveau par appareil.

Référence	ACCESSOIRES COMMUNS SUPPLÉMENTAIRES	Prix
<b>CRORX39448770</b>	4 Vérins de mise à niveau en remplacement des pieds pour montage sur socle ou montage à poser	<b>72€</b>
<b>CRORX39451192</b>	4 roulettes dont 2 avec frein (attention aucun élément de 400 mm de largeur sur roulettes)	<b>344€</b>
<b>CRORX39448852</b>	Barre de dressage inox304 diam 33 mm non montée prix au metre linéaire	<b>251€</b>



# GAMME 800

## FRITEUSES

### Friteuse gaz

- 1 panier
- Couvercle amovible et panier
- Brûleur type "torche" avec dispositif de sécurité et veilleuse
- Allumage électronique par train d'étincelles
- Thermostat électronique à commandes sensibles
- Fonction dégivrage
- Bac récupérateur d'huile non inclus

### Friteuse électrique HP

- Couvercle amovible et panier
- Élément de chauffe blindés
- Thermostat de sécurité
- Thermostat électronique à commandes sensibles
- Fonction fonte lente des graisses
- Bac récupérateur d'huile non inclus
- Frites surgelés 6x6mm

### Bac de salage électrique

- Bac chauffant GN 1/1
- Élément de chauffe électriques
- Doseur d'énergie
- Accès frontal

### ACCESSOIRES COMMUNS POUR MONTAGE À POSER

Référence	Caractéristiques	Prix
<b>CRORX39482258</b>	Bac de filtration indépendant sur roulettes avec pompe de remplissage	<b>3281€</b>
<b>CRORX39488613</b>	2 demi-paniers en remplacement d'un grand panier - Dim. (mm) : 345 x 95 x 190	<b>116€</b>
<b>CRORX39488235</b>	Grand panier - Dim. (mm) : 345 x 210 x 190 - Pour friteuses 8/15litres	<b>104€</b>
<b>CRORX39488354</b>	Demi-panier - Dim. (mm) : 345 x 95 x 190	<b>104€</b>
<b>CRORX39448952</b>	Panier pour friteuses 8/15litres	<b>58€</b>
<b>CRORX39448955</b>	Système de filtration intégré avec bac et pompe de remplissage -Pour 15 E HP	<b>2657€</b>
<b>CRORX39448954</b>	Bac récupérateur d'huile avec élément filtrant - Contenance 35 litres - Pour friteuses électriques	<b>506€</b>
<b>CRORX39448943</b>	Relevage automatique 1 panier sur friteuse électrique Haute Performance	<b>1496€</b>

OPTIONS

Référence	Accessoires & Options pour bac de salage	Prix
<b>CRORX39447957</b>	Rampe chauffante céramique	<b>723€</b>

### ACCESSOIRES COMMUNS POUR MONTAGE À POSER

Caractéristiques	Hauteur 245 mm	Prix	Hauteur 750 mm	Prix
Habillage latéral à gauche pour élément	<b>CRORX39448698</b>	<b>99€</b>	<b>CRORX39448692</b>	<b>157€</b>
Habillage latéral à droite pour élément	<b>CRORX39448699</b>	<b>99€</b>	<b>CRORX39448691</b>	<b>157€</b>
Habillage arrière inox pour élément compacts 200	<b>CRORX39448948</b>	<b>41€</b>	<b>CRORX39448949</b>	<b>46€</b>
Habillage arrière inox pour élément compacts 400	<b>CRORX39451198</b>	<b>53€</b>	<b>CRORX39451190</b>	<b>63€</b>
Habillage arrière inox pour élément compacts 600	<b>CRORX39449145</b>	<b>63€</b>	<b>CRORX39449146</b>	<b>106€</b>
Habillage arrière inox pour élément compacts 800	<b>CRORX39448712</b>	<b>72€</b>	<b>CRORX39448728</b>	<b>116€</b>
Habillage arrière inox pour élément compacts 1000	-	-	<b>CRORX39448729</b>	<b>147€</b>





## BAIN-MARIE ÉLECTRIQUE

Référence	Dimensions L x P x H (mm)	Soubassement	Puiss.Élec. (kW)	Tension	Prix
<b>CRORX39448899</b>	400 x 800 x 242	Élément à poser	2,2	MONO230+T	<b>2257€</b>
<b>CRORX39448901</b>	800 x 800 x 242	Élément à poser	12	TRI400+N+T	<b>3177€</b>
<b>CRORX39449109</b>	400 x 800 x 900	Baie ouverte	2,2	MONO230+T	<b>2457€</b>
<b>CRORX39449110</b>	400 x 800 x 900	Placard fermé	2,2	MONO230+T	<b>2556€</b>
<b>CRORX39449111</b>	800 x 800 x 900	Baie ouverte	12	TRI400+N+T	<b>3387€</b>
<b>CRORX39449112</b>	800 x 800 x 900	Placard fermé	12	TRI400+N+T	<b>3536€</b>
<b>CRORX39449113</b>	800 x 800 x 900	Four électrique	20	TRI400+N+T	<b>7135€</b>
<b>CRORX39449114</b>	800 x 800 x 900	Four gaz - 9 Kw	12	TRI400+N+T	<b>6846€</b>
<b>CRORX39449115</b>	800 x 800 x 900	Placard chauffant	14	MONO230+T	<b>5360€</b>



## CUISEUR À PÂTES GAZ

Référence	Soubassements	Dimensions L x P x H (mm)	Capacité (L)	Puissance (kW)	Prix
<b>CRORX39451146</b>	S/ Placard fermé	400 x 800 x 900	30	10	<b>4688€</b>

## CUISEUR À PÂTES ÉLECTRIQUE

Référence	Soubassements	Dimensions L x P x H (mm)	Capacité (L)	Puiss. (kW)	Tension	Prix
<b>CRORX9448933</b>	Placard fermé	400 x 800 x 900	30	12	TRI400+N+T	<b>4589€</b>



Référence	ACCESSOIRES COMMUNS SUPPLÉMENTAIRES	Prix
<b>CRORX39470057</b>	Grand panier - Dim. (mm) : 295 x 300 x 215	<b>135€</b>
<b>CRORX39470068</b>	Panier 1/2 - Dim. (mm) : 150 x 300 x 215	<b>104€</b>
<b>CRORX39470079</b>	Panier 1/6 - Dim. (mm) : 130 x 130 x 215	<b>53€</b>
<b>CRORX39448946</b>	Relevage automatique - 1 panier ou 2 paniers 1/2 - Pour 30 L électrique	<b>1313€</b>
<b>CRORX39448934</b>	Revages automatiques indépendants - 2 paniers 1/2 - Pour 30 L électrique	<b>2551€</b>
<b>CRORX39448947</b>	Relevage automatique - 1 panier ou 2 paniers 1/2 - Pour 30 L gaz	<b>1313€</b>

## CUVE DE RINCAGE

Référence	Élément	Dimensions L x P x H (mm)	Caractéristiques	Prix
<b>CRORX39449119</b>	Placard fermé	400 x 800 x 900	Mélangeur eau chaude / eau froide Grille de fond de cuve	<b>1751€</b>



## MONTAGE A POSER

Sélectionner les éléments supérieurs à poser - Prévoir les 2 pignons de finition (hauteur 250 mm) qui ne sont pas livrés avec les éléments supérieurs  
Suivant le nombre d'appareils retenus prévoir 4 vérins de mise à niveau par appareil.

Référence	ACCESSOIRES COMMUNS SUPPLÉMENTAIRES	Prix
<b>CRORX39448770</b>	4 Vérins de mise à niveau en remplacement des pieds pour montage sur socle ou montage à poser	<b>72€</b>
<b>CRORX39451192</b>	4 roulettes dont 2 avec frein (attention aucun élément de 400 mm de largeur sur roulettes)	<b>344€</b>
<b>CRORX39448852</b>	Barre de dressage inox304 diam 33 mm non montée prix au metre linéaire	<b>251€</b>



# GAMME 800

## BAIN MARIE & CUISEUR A PÂTES



### Cuiseur à pâtes gaz

- Cuve et échangeur en inox AISI 316 L
- Couvercle et 2 paniers 1/2
- Brûleurs avec dispositif de sécurité et veilleuse

- Allumage électrique par train d'étincelles
- Électrovanne de remplissage d'eau

### Bains-Marie électrique

- Élément de chauffe inox blindés
- Régulation thermostatique

- Robinet avec rejet 15/21 non raccordé

### Cuiseur à pâtes électrique

- Cuve et échangeur en inox AISI 316 L
- Couvercle et 2 paniers 1/2
- Élément de chauffe inox blindés

- Thermostat de sécurité
- Électrovanne de remplissage d'eau

### Cuve de rinçage à pâtes

- Avec vidange sous cuve sur placard avec porte
- Mélangeur eau chaude / eau froide
- Cuve en acier inoxydable AISI304 L

- Tube de vidange avec robinet à boisseau placé sous la cuve
- Grille de fond de cuve



### MEUBLE NEUTRES LARGEUR 200MM

Référence	Soubassements	Dimensions L x P x H (mm)	Prix
<b>CRORX39448905</b>	Élément à poser	200 x 800 x 242	<b>479€</b>
<b>CRORX39449120</b>	Placard fermé par tôle inox	200 x 800 x 900	<b>812€</b>



### MEUBLE NEUTRES LARGEUR 400MM

Référence	Soubassements	Dimensions L x P x H (mm)	Prix
<b>CRORX39448902</b>	Élément à poser	400 x 800 x 242	<b>805€</b>
<b>CRORX39449121</b>	Baie ouverte	400 x 800 x 900	<b>1147€</b>
<b>CRORX39449122</b>	Placard fermé	400 x 800 x 900	<b>1245€</b>



### MEUBLE NEUTRES LARGEUR 600MM

Référence	Soubassements	Dimensions L x P x H (mm)	Prix
<b>CRORX39449123</b>	Élément à poser	600 x 800 x 242	<b>1019€</b>
<b>CRORX39449124</b>	Baie ouverte	600 x 800 x 900	<b>1219€</b>
<b>CRORX39449125</b>	Placard fermé	600 x 800 x 900	<b>1320€</b>



### MEUBLE NEUTRES LARGEUR 800MM

Référence	Soubassements	Dimensions L x P x H (mm)	Prix
<b>CRORX39448904</b>	Élément à poser	800 x 800 x 242	<b>1137€</b>
<b>CRORX39449126</b>	Baie ouverte	800 x 800 x 900	<b>1337€</b>
<b>CRORX39449127</b>	Placard fermé	800 x 800 x 900	<b>1436€</b>



### MEUBLE NEUTRES LARGEUR 800MM

Référence	Soubassements	Dimensions L x P x H (mm)	Puiss. (kW)	Tension	Prix
<b>CRORX39449128</b>	Four élec. GN 2/1	800 x 800 x 242	Élec. : 8	TRI400+N+T	<b>5095€</b>
<b>CRORX39449129</b>	Four gaz GN 2/1	800 x 800 x 900	Gaz:9,1	TRI400+N+T	<b>4806€</b>
<b>CRORX39449130</b>	Placard chauffant	800 x 800 x 900	Élec. : 2	MONO230+T	<b>3319€</b>

### BAC DU CHEF NEUTRES LARGEUR 400MM

Référence	Soubassements	Dimensions L x P x H (mm)	Caractéristiques	Prix
<b>CRORX39448906</b>	Élément à poser	400 x 800 x 242	Vidange - Robinet d'alimentation eau chaude / eau froide	<b>1905€</b>
<b>CRORX39449131</b>	Baie ouverte	400 x 800 x 900		<b>2134€</b>
<b>CRORX39449132</b>	Placard fermé	400 x 800 x 900		<b>2296€</b>

### ACCESSOIRES COMMUNS POUR MONTAGE À POSER

Caractéristiques	Hauteur 245 mm	Prix	Hauteur 750 mm	Prix
Habillage latéral à gauche pour élément	<b>CRORX39448698</b>	<b>99€</b>	<b>CRORX39448692</b>	<b>157€</b>
Pignon latéral à droite pour élément	<b>CRORX39448699</b>	<b>99€</b>	<b>CRORX39448691</b>	<b>157€</b>
Habillage arrière inox pour élément compacts 200	<b>CRORX39448948</b>	<b>41€</b>	<b>CRORX39448949</b>	<b>46€</b>
Habillage arrière inox pour élément compacts 400	<b>CRORX39451198</b>	<b>53€</b>	<b>CRORX39451190</b>	<b>63€</b>
Habillage arrière inox pour élément compacts 600	<b>CRORX39449145</b>	<b>63€</b>	<b>CRORX39449146</b>	<b>106€</b>
Habillage arrière inox pour élément compacts 800	<b>CRORX39448712</b>	<b>72€</b>	<b>CRORX39448728</b>	<b>116€</b>
Habillage arrière inox pour élément compacts 1000	-	-	<b>CRORX39448729</b>	<b>147€</b>





### Placards neutre 400 mm et 600 mm

- Construction inox AISI304L
- Moufle intérieure hygiénique et amovible
- Partie arrière du moufle amovible
- Équipé de porte en acier inox, doublée, à fermeture mécanique, munie d'une poignée et articulée sur 2 pivots inox



#### PLACARDS 400 MM

Référence	Élément	Porte	Dimensions L x P x H (mm)	Prix
<b>CRORX39448619</b>	ouvert	1	400 x 800 x 658	<b>588€</b>
<b>CRORX39449136</b>	fermé	1	400 x 800 x 658	<b>776€</b>



#### PLACARDS 600 MM

Référence	Élément	Porte	Dimensions L x P x H (mm)	Prix
<b>CRORX39449135</b>	ouvert	2	600 x 800 x 658	<b>655€</b>
<b>CRORX39449137</b>	fermé	2	600 x 800 x 658	<b>1048€</b>



#### PLACARDS 800 MM

Référence	Élément	Porte	Dimensions L x P x H (mm)	Puiss. (kW)	Tension	Prix
<b>CRORRX39448620</b>	ouvert	2	800 x 800 x 658	-	-	<b>718€</b>
<b>CRORRX39449138</b>	fermé	2	800 x 800 x 658	-	-	<b>1084€</b>
<b>CRORRX39448689</b>	chauffant	2	800 x 800 x 658	2	MONO230+T	<b>2192€</b>



#### SOUBASSEMENTS FOURS

Référence	Élément	Dimensions L x P x H (mm)		GN	Puiss. (kW)	Tension	Prix
		Extérieures	Intérieures				
<b>CRORX39449150</b>	Gaz	800 x 800 x 658	540 x 700 x 300	GN 2/1	9,1	MONO230+T	<b>3669€</b>
<b>CRORX39448684</b>	Électrique	800 x 800 x 658	540 x 700 x 300	GN 2/1	8	TRI400+N+T	<b>3958€</b>

#### ACCESSOIRES COMMUNS POUR MONTAGE À POSER

Caractéristiques	Hauteur 245 mm	Prix	Hauteur 750 mm	Prix
Habillage latéral à gauche pour élément	<b>CRORX39448698</b>	<b>99€</b>	<b>CRORX39448692</b>	<b>157€</b>
Habillage latéral à droite pour élément	<b>CRORX39448699</b>	<b>99€</b>	<b>CRORX39448691</b>	<b>157€</b>
Habillage arrière inox pour élément compacts 200	<b>CRORX39448948</b>	<b>41€</b>	<b>CRORX39448949</b>	<b>46€</b>
Habillage arrière inox pour élément compacts 400	<b>CRORX39451198</b>	<b>53€</b>	<b>CRORX39451190</b>	<b>63€</b>
Habillage arrière inox pour élément compacts 600	<b>CRORX39449145</b>	<b>63€</b>	<b>CRORX39449146</b>	<b>106€</b>
Habillage arrière inox pour élément compacts 800	<b>CRORX39448712</b>	<b>72€</b>	<b>CRORX39448728</b>	<b>116€</b>
Habillage arrière inox pour élément compacts 1000	-	-	<b>CRORX39448729</b>	<b>147€</b>



# GAMME 800

## PLACARDS

### NEUTRE /CHAUFFANT



#### Placard chauffant électrique 2 kw

- 2 portes calorifugée
- Chauffe par 2 élément inox blindés
- Régulation par thermostat de précision (30 °C - 110 °C)
- Moufle intérieur hygiénique et amovible
- Livré avec 1 étagère intermédiaire

#### Four gaz GN2/1

- Soubassement four gaz gn1/1
- Dimension interieur 300 x 540 x P700
- Régulation par thermostatique
- Bruleurs avec dispositif de securite et veilleuse
- Allumage électrique par train d'étincelles
- Livré avec 1 étagère intermédiaire

#### Four Électrique GN2/1

- Soubassement four électrique gn2/1
- Dimension interieur 300 x 540 x P700
- Régulation thermostatique sole et voute
- Livré avec 1 étagère

OPTIONS

Référence	Accessoires & Options pour meuble neutre 400mm	Prix
CRORX39451195	Kit 2 échelles 6 niveaux pour platerie format GN 1/1 - Livré avec 1 étagère	142€
CRORX39448609	Étagère intermédiaire pour placards	60€
CRORX39451188	Porte ferrage à droite pour soubassement neutre largeur 400 mm	188€

OPTIONS

Référence	Accessoires & Options pour meuble neutre 600mm	Prix
CRORX39449139	Kit 2 échelles 6 niveaux pour platerie format GN 1/1 - Livré avec 1 étagère	183€
CRORX39449140	Étagère intermédiaire pour placards	82€
CRORX39449336	2 portes pour soubassement neutre largeur 600 mm	337€

OPTIONS

Référence	Accessoires & Options pour meuble neutre 800mm	Prix
CRORX39451197	Kit 2 x 2 échelles 6 niveaux pour platerie format GN 1/1 - Livré avec 2 étagères	224€
CRORX39448611	Étagère intermédiaire pour placards	111€
CRORX39451189	2 portes pour soubassement neutre largeur 800 mm	361€



#### MONTAGE A POSER

Sélectionner les élément supérieurs à poser - Prévoir les 2 habillages latéraux (hauteur 250 mm) qui ne sont pas livrés avec les éléments supérieurs  
Suivant le nombre d'appareils retenus prévoir 4 vérins de mise à niveau par appareil.

Référence	ACCESSOIRES COMMUNS SUPPLÉMENTAIRES	Prix
CRORX39448770	4 Vérins de mise à niveau en remplacement des pieds pour montage sur socle ou montage à poser	72€
CRORX39451192	4 roulettes dont 2 avec frein (attention aucun élément de 400 mm de largeur sur roulettes)	344€
CRORX39448852	Barre de dressage inox304 diam 33 mm non montée prix au metre linéaire	251€





### Marmites gaz/électrique & Bain-Marie

- Cuve ronde fixe avec fond thermodiffuseur inox AISI 316L épaisseur 8 mm
- Couverture doublée, articulée et équilibrée-Robinet d'alimentation EC/EF
- Vidange par robinet à boisseau
- Brûleurs avec dispositif de sécurité et veilleuse
- Allumage électrique par train d'étincelle
- Remplissage et mise à niveau automatiques du bain-marie (électriq.)
- Thermoplongeurs commandés par doseur d'énergie (électriq.)



### MARMITE CHAUFFE DIRECTE GAZ

Référence	Dimensions L x P x H (mm)	Capacité Cuve (L)	Puiss. Gaz (kW)	Tension	Prix
<b>CRORX39448792</b>	800 x 800 x 900	80	19,6	MONO230+T	<b>7472€</b>

### MARMITE CHAUFFE DIRECTE ÉLECTRIQUE

Référence	Dimensions L x P x H (mm)	Capacité Cuve (L)	Puiss. (kW)	Tension	Prix
<b>CRORX39448793</b>	800 x 900 x 900	80	12	TRI400+N+T	<b>6475€</b>




### MARMITE BAIN MARIE GAZ

Référence	Dimensions L x P x H (mm)	Capacité Cuve (L)	Puiss. Gaz (kW)	Tension	Prix
<b>CRORX39451124</b>	800 x 900 x 900	80	19,6	MONO230+T	<b>8171€</b>

### MARMITE BAIN MARIE ÉLECTRIQUE

Référence	Dimensions L x P x H (mm)	Capacité Cuve (L)	Puiss. (kW)	Tension	Prix
<b>CRORX39451125</b>	800 x 900 x 900	80	18	TRI400+N+T	<b>7374€</b>



### Montage en pont

Sélectionnez les appareils porteurs **A** de gauche et de droite (appareils sur pieds de la gamme Royal Chef 800 tels que fourneaux, marmites, sauteuses...). Prévoir les 2 pignons de finition **B** (hauteur 750 mm) qui ne sont pas livrés avec les appareils. Sélectionnez les éléments supérieurs **C** à mettre en pont. Sélectionnez un jeu de traverses porteuses **D** de longueur équivalente aux appareils placés en pont. Prévoir les 2 habillages internes support traverses porteuses **E**.





# GAMME 800

## MARMITES & SAUTEUSES

CUISSON H



### Sauteuse gaz & électrique

- Sauteuse basculantes gaz
- Fond thermodiffuseur bimétallique (8 mm + 2 mm)
- Couvercle doublé articulé et équilibré
- Basculement électrique par vérin
- Robinet d'alimentation eau chaude / eau froide
- Brûleurs avec dispositif de sécurité et veilleuse
- Allumage électrique par train d'étincelles et surveillance de flamme par ionisation
- Eléments de chauffe inox blindés commandés par doseur d'énergie (ref. électrique)

### Sauteuse fixe électrique

- 2 zones de chauffe séparées
- Evacuation, bouchon et guides support bac

### SAUTEUSE BASCULANTE GAZ



Référence	Dimensions L x P x H (mm)	Capacité Cuve (L)	Surface (DM <sup>2</sup> )	Puiss. Gaz (kW)	Tension	Prix
<b>CRORX39451126</b>	800 x 800 x 900	80	35	12	MON230+T	<b>9917€</b>

Référence	Dimensions L x P x H (mm)	Capacité Cuve (L)	Surface (DM <sup>2</sup> )	Puiss. Gaz (kW)	Tension	Prix
<b>CRORX39448771</b>	1000 x 800 x 900	110	50	22	MON230+T	<b>10900€</b>



### SAUTEUSE BASCULANTE ÉLECTRIQUE

Référence	Dimensions L x P x H (mm)	Capacité Cuve (L)	Surface (DM <sup>2</sup> )	Puiss. (kW)	Tension	Prix
<b>RORX39451127</b>	800 x 800 x 900	80	35	10,5	TRI400+N+T	<b>9445€</b>

Référence	Dimensions L x P x H (mm)	Capacité Cuve (L)	Surface (DM <sup>2</sup> )	Puiss. Gaz (kW)	Tension	Prix
<b>CRORX39448772</b>	1000 x 800 x 900	110	50	16,7	TRI400+N+T	<b>10163€</b>



### SAUTEUSE FIXE ÉLECTRIQUE MULTIFONCTIONS

Référence	Dimensions L x P x H (mm)	Surface (DM <sup>2</sup> )	Dimension cuve L x P x H (mm)	Soubassement	Puiss. (kW)	Tension	Prix
<b>CRORX39448939</b>	800 x 800 x 900	25	520 x 480 x 100	Placard avec portes	8,1	TRI400+N+T	<b>5331€</b>

Référence	Accessoires & Options pour montage de pont	Prix
<b>CRORX39448714</b>	Traverses porteuses - Montage en pont 600 mm	<b>104€</b>
<b>CRORX39448715</b>	Traverses porteuses - Montage en pont 800 mm	<b>116€</b>
<b>CRORX39448716</b>	Traverses porteuses - Montage en pont 1000 mm	<b>125€</b>
<b>CRORX39448717</b>	Traverses porteuses - Montage en pont 1200 mm	<b>135€</b>
<b>CRORX39448718</b>	Traverses porteuses - Montage en pont 1400 mm	<b>147€</b>
<b>CRORX39448719</b>	Traverses porteuses - Montage en pont 1600 mm	<b>157€</b>
<b>CRORX39448950</b>	Traverses porteuses - Montage en pont 1800 mm	<b>166€</b>
<b>CRORX39448720</b>	Traverses porteuses - Montage en pont 2000 mm	<b>178€</b>
<b>CRORX39448951</b>	Traverses porteuses - Montage en pont 2200 mm	<b>188€</b>
<b>CRORX39448721</b>	Traverses porteuses - Montage en pont 2400 mm	<b>198€</b>
<b>CRORX39451200</b>	2 habillages internes droite & gauche	<b>207€</b>

OPTIONS





### Soubassement réfrigéré

- Livré 1 clayette par porte et avec détendeur au R134A (pour les référence sans groupe)
  - Revêtement intérieur et extérieur inox
  - Tableau de commandes et logement du groupe à droite - Groupe hermétique à condensation par air
  - Groupe au R134A
- ATTENTION** : l'option "Cadre de superposition" est obligatoire pour superposition d'élément supérieurs

#### SOUBASSEMENTS 800MM GN1/1

Référence	Dimensions L x P x H (mm)	Groupe	Température	Porte	Puiss. (KW)	Tension	Prix
<b>CROFX39469902</b>	800 x 700 x 635	Logé	+0 °C/+10 °	1	0,3	MONO230+T	<b>3079€</b>
<b>CROFX39472071</b>	800 x 700 x 635	À distance	+0 °C/+10 °	1	-	-	<b>2818€</b>



Référence	Accessoires & Options pour soubassement 800mm	Prix
<b>CRORX39451201</b>	Cadre de superposition 800 mm	<b>301€</b>

#### SOUBASSEMENTS 1200MM GN1/1

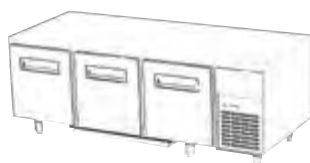
Référence	Dimensions L x P x H (mm)	Groupe	Température	Porte	Puiss. (KW)	Tension	Prix
<b>CROFX39469789</b>	1200 x 700 x 635	Logé	+0 °C/+10 °	2	0,45	MONO230+T	<b>3736€</b>
<b>CROFX39472072</b>	1200 x 700 x 635	À distance	+0 °C/+10 °	2	-	-	<b>3418€</b>



Référence	Accessoires & Options pour soubassement 1200mm	Prix
<b>CRORX39448722</b>	Cadre de superposition 1200 mm	<b>385€</b>

#### SOUBASSEMENTS 1600MM GN1/1

Référence	Dimensions L x P x H (mm)	Groupe	Température	Porte	Puiss. (KW)	Tension	Prix
<b>CROFX39469791</b>	1600 x 700 x 635	Logé	+0 °C/+10 °	3	0,45	MONO230+T	<b>4664€</b>
<b>CROFX39472073</b>	1600 x 700 x 635	À distance	+0 °C/+10 °	3	-	-	<b>4343€</b>



Référence	Accessoires & Options pour soubassement 1600mm	Prix
<b>CRORX39448723</b>	Cadre de superposition 1600 mm	<b>470€</b>

Référence	ACCESSOIRES COMMUNS SUPPLÉMENTAIRES	Prix
<b>CROFX39469793</b>	Module à 2 tiroirs - En remplacement d'une porte - Pour bacs GN 1/1 hauteur 100/150 mm	<b>518€</b>
<b>CROFX39484955</b>	Paire de glissières en "U" pour clayettes et bacs GN 1/1	<b>14€</b>
<b>CROFX39480318</b>	Grille inox GN 1/1	<b>19€</b>
<b>CROFX39448927</b>	Pignon d'extrémité droite pour élément supérieurs sur soubassements réfrigérés	<b>147€</b>
<b>CROFX39448928</b>	Pignon d'extrémité gauche pour élément supérieurs sur soubassements réfrigérés	<b>147€</b>



# GAMME 800

**FRANSTAL**  
Gold

## Sauteuse multifonction

- cuves indépendantes avec 2 écrans de contrôle tactiles
- Fond de cuve inox 304 avec couvercles doublés et équilibrés avec joint d'étanchéité
- 1 sonde à coeur avec régulation électronique multipoints par cuve
- Régulation de température fond de cuve multipoints
- Remplissage des cuves par rejet eau chaude / eau froide avec compteur volumétrique
- Douchette en façade - Systèmes de vidange séparés des jus et eaux de nettoyage
- Gratin 3 niveaux support bacs GN 2/1 en soubassement
- Cuve de gauche : fonctions friteuse, cuiseur à pâtes, sauteuse, marmite - 9 kW - Volume utile
- 30 litres (10 litres en mode friteuse)
- Capacité horaire mode friteuse : 15 kg/h
- Cuve de droite : fonctions marmite, sauteuse braisière - 9 kW Volume utile 16 litres

# SAUTEUSE Tout en 1 SNACKER - FRIRE MIJOTER - POCHER

## CARACTÉRISTIQUES

- 2 cuves indépendantes
- 2 écrans de contrôle tactiles
- Fond de cuve inox 304
- Couvercles doublés et équilibrés avec joint d'étanchéité
- 1 sonde à coeur avec régulation électronique multipoints par cuve
- Régulation de température fond de cuve multipoints
- Remplissage des cuves par rejet eau chaude / eau froide avec compteur volumétrique
- Douchette en façade
- Systèmes de vidange séparés des jus et eaux de nettoyage
- Gratin 3 niveaux support bacs GN 2/1 en soubassement

➤ **IMPORTANTE MONTÉE EN TEMPÉRATURE** ◀◀  
en assurant une maîtrise au degré près : 250°C en 3 minutes

Mise en service par démonstrateur culinaire **FRANSTAL OFFERTE.**



### CUVE DE GAUCHE :

- Fonctions friteuse, cuiseur à pâtes, sauteuse, marmite - 9 kW
- Volume utile 30 litres (10 litres en mode friteuse)
- Capacité horaire mode friteuse : 15 kg/h

### CUVE DE DROITE :

- Fonctions marmite, sauteuse braisière - 9 kW
- Volume utile 16 litres




### SAUTEUSE MULTIFONCTION

Référence	Dimensions L x P x H (mm)	Cuve	Caractéristiques	Puissance (kW)	Prix
<b>CRORX39449141</b>	800 x 800 x 900	Double	Appareil multifonctions	18	<b>15930€</b>

Référence	Accessoires & Options pour Dual Cook	Prix
<b>CRORX39449153</b>	Chariot support bac GN2/1	<b>1388€</b>



## ELEMENT À POSER



### MONTAGE A POSER

Sélectionner les éléments supérieurs à poser - Prévoir les 2 pignons de finition (hauteur 250 mm) qui ne sont pas livrés avec les éléments supérieurs

Suivant le nombre d'appareils retenus prévoir 4 vérins de mise à niveau par appareil. (Voir pages accessoires communs).

- 1 - Préciser la nature du gaz (Gaz naturel / Butane/ Propane)
- 2 - Commander le fourneau de la gauche vers la droite de manière à ce que cela soit complètement compréhensible par le fabricant.
- 3 - Transmettre si possible un plan du fourneau pour éviter toute erreur d'interprétation.

**Attention les pignons d'extrémités à commander séparément**

### Sens de DEVIS /COMMANDE



### MONTAGE EN PONT

- 1 / Sélectionnez les appareils porteurs **A** de gauche et de droite (appareils sur pieds de la gamme Royal Chef 800 tels que fourneaux, marmites, sauteuses...).
- 2 / Prévoir les 2 pignons de finition **B** (hauteur 750 mm) qui ne sont pas livrés avec les appareils.
- 3 / Sélectionnez les éléments supérieurs **C** à mettre en pont.
- 4 / Sélectionnez un jeu de traverses porteuses **D** de longueur équivalente aux appareils placés en pont.
- 5 / Prévoir les 2 habillages internes support traverses porteuses **E**.



# GAMME EXTREME

**FRANSTAL**  
Silver



### Soubassement réfrigéré

- Tiroirs avec glissières telescopiques adaptables pour bacs GN 2/1 H100 chaque tiroir.
- Possibilité de moduler la base avec des traverses en acier, pour plus des combinaisons

### SOUBASSEMENT RÉFRIGÉRÉ



Référence	Dimensions L x P x H (mm)	Température	Puiss. (kW)	Tension	Prix
<b>CSIEXBR910TN</b>	1000 x 840 x 590	-2°+8°C	0,44	MONO 230V+T	<b>4515€</b>
<b>CSIEXBR912TN</b>	1200 x 840 x 590	-2°+8°C	0,44	MONO 230V+T	<b>4766€</b>

Référence	Dimensions L x P x H (mm)	Température	Puiss. (kW)	Tension	Prix
<b>CSIEXBR910BT</b>	1000 x 840 x 590	-15°-20°C	0,44	MONO 230V+T	<b>4891€</b>
<b>CSIEXBR912BT</b>	1200 x 840 x 590	-15°-20°C	0,44	MONO 230V+T	<b>5079€</b>

Référence	Accessoires et options pour gamme extrême	Prix
<b>CSIXFTR</b>	Raclette pour plaque lisse chromée Fry-Top	<b>120€</b>
<b>CSIXFTLR</b>	Kit 10 lames pour raclette Fry-Top	<b>68€</b>
<b>CSIXFTRR</b>	Raclette pour plaque nervurée chromée	<b>53€</b>





### Feux vifs

- Acier inox AISI 304
- Châssis monobloc
- Dessus épaisseur 20/10
- Brûleurs en fonte
- Plan avec angle arrondis

### PLAN DE CUISSON VERSION À GAZ



Référence	Dimensions L x P x H (mm)	Feux	Soubassement	Brûleur	Puiss. (kW)	Prix
<b>CSIECGT2T</b>	900 x 550 x 280	2 Feux 1 côté	À poser	1 brûleur de 6 Kw - 1 brûleur de 9 Kw	Gaz : 15	<b>1782€</b>
<b>CSIECGT2G</b>	900 x 550 x 900	2 Feux 1 côté	Baie ouverte	1 brûleur de 9 Kw - 1 brûleur de 6 Kw	Gaz : 15	<b>2401€</b>
<b>CSIECGT2A</b>	900 x 550 x 900	2 Feux 1 côté	Placard 2 portes	1 brûleur de 9 Kw - 1 brûleur de 6 Kw	Gaz : 15	<b>2812€</b>

### MULTIFONCTION ÉLECTRIQUE



Référence	Dimensions L x P x H (mm)	Feux	Plaque	Caractéristiques	Puiss. (kW)	Tension	Prix
<b>CSIECMT2A</b>	900 x 550 x 900	2 zones de cuisson	Placard	1 cuve profondeur 100mm avec fond poli en acier inox	8,1	TRI400+N+T	<b>4020€</b>

### FRY TOP À GAZ 1 CÔTÉ 2 BRÛLEURS 4,75 KW



Référence	Dimensions L x P x H (mm)	Plaque	Soubassement	Brûleur	Puiss. Gaz(kW)	Prix
<b>CSIEBGT4TLL</b>	900 x 550 x 280	Lisse	À poser	2 brûleurs de 4,75 Kw	9,5	<b>3039€</b>
<b>CSIEBGT4TLC</b>	900 x 550 x 280	Lisse Chromé	À poser	2 brûleurs de 4,75 Kw	9,5	<b>3382€</b>
<b>CSIEBGT4TLR</b>	900 x 550 x 280	2/3 Lisse 1/3 nervurée	À poser	2 brûleur de de 4,75 Kw	9,5	<b>3031€</b>
<b>CSIEBGT4TMC</b>	900 x 550 x 280	2/3 Lisse 1/3 nervurée chromé	À poser	2 brûleurs de 4,75 Kw	9,5	<b>3453€</b>
<b>CSIEBGT4TRR</b>	900 x 550 x 280	nervurée	À poser	2 brûleur de de 4,75 Kw	9,5	<b>3163€</b>

### FRY TOP À ÉLECTRIQUE 1 CÔTÉ 2 RÉSTANCES BLINDÉES 3.6 KW



Référence	Dimensions L x P x H (mm)	Plaque	Soubassement	Puiss. (kW)	Tension	Prix
<b>CSIEBET4TLL</b>	900 x 550 x 280	Lisse	À poser	7,2	TRI400+N+T	<b>2943€</b>
<b>CSIEBET4TLC</b>	900 x 550 x 280	Lisse Chromé	À poser	7,2	TRI400+N+T	<b>3285€</b>
<b>CSIEBET4TLR</b>	900 x 550 x 280	2/3 Lisse 1/3 nervurée	À poser	7,2	TRI400+N+T	<b>2935€</b>
<b>CSIEBET4TMC</b>	900 x 550 x 280	2/3 Lisse 1/3 nervurée chromé	À poser	7,2	TRI400+N+T	<b>3358€</b>
<b>CSIEBET4TRR</b>	900 x 550 x 280	nervurée	À poser	7,2	TRI400+N+T	<b>3066€</b>

# GAMME 1100

**FRANSTAL**  
Silver

## Friteuses gaz

- Acier inox AISI 304
- Châssis monobloc
- Dessus épaisseur 20/10
- Brûleurs en acier à flamme stabilisée

## Friteuses électriques

- Acier inox AISI 304
- Châssis monobloc
- Dessus épaisseur 20/10
- Température huile en bac de 100°-185°C contrôlée par thermostat mécanique

## Fry top gaz

- Acier inox AISI 304
- Châssis monobloc
- Dessus épaisseur 20/10
- Brûleurs en acier à flamme stabilisée
- Température de cuisson de 50° à 350°C
- Tiroir extractible

## Fry top électrique

- Acier inox AISI 304
- Châssis monobloc
- Dessus épaisseur 20/10
- Chauffage par résistances inférieures et supérieures régulation indépendante
- Température de cuisson de 50° à 300°C
- Tiroir extractible

### FRY TOP À GAZ 1 CÔTÉ 2 BRÛLEURS 4,75 KW

Référence	Dimensions L x P x H (mm)	Plaques	Soubassement	Porte	Puiss. Gaz (kW)	Prix
<b>CSIEBGT4GLL</b>	900 x 550 x 900	Lisse	sur baie ouverte		9,5	<b>3785€</b>
<b>CSIEBGT4ALL</b>	900 x 550 x 900	Lisse	sur placard	2 portes	9,5	<b>4196€</b>
<b>CSIEBGT4GLC</b>	900 x 550 x 900	Lisse chromée	sur baie ouverte		9,5	<b>4127€</b>
<b>CSIEBGT4ALC</b>	900 x 550 x 900	Lisse chromée	sur placard	2 portes	9,5	<b>4538€</b>
<b>CSIEBGT4GLR</b>	900 x 550 x 900	1/2 lisse 1/2 nervurée	sur baie ouverte		9,5	<b>3800€</b>
<b>CSIEBGT4ALR</b>	900 x 550 x 900	1/2 lisse 1/2 nervurée	sur placard	2 portes	9,5	<b>4211€</b>
<b>CSIEBGT4GMC</b>	900 x 550 x 900	1/2 lisse 1/2 nervurée chromée	sur baie ouverte		9,5	<b>4222€</b>
<b>CSIEBGT4AMC</b>	900 x 550 x 900	1/2 lisse 1/2 nervurée chromée	sur placard	2 portes	9,5	<b>4633€</b>
<b>CSIEBGT4GRR</b>	900 x 550 x 900	nervurée	sur baie ouverte		9,5	<b>3930€</b>
<b>CSIEBGT4ARR</b>	900 x 550 x 900	nervurée	sur placard	2 portes	9,5	<b>4342€</b>

### FRY TOP ÉLECTRIQUE 2 RÉSIDENCES BLINDÉES 3.6 KW

Référence	Dimensions L x P x H (mm)	Plaque	Soubassement	Puiss. Elec. (kW)	Tension	Prix
<b>CSIEBET4GLL</b>	900 x 550 x 900	lisse	sur baie ouverte	7,2	TRI400+N+T	<b>3694€</b>
<b>CSIEBET4ALL</b>	900 x 550 x 900	lisse	Sur placard 2 portes	7,2	TRI400+N+T	<b>4105€</b>
<b>CSIEBET4GLC</b>	900 x 550 x 900	lisse chromée	sur baie ouverte	7,2	TRI400+N+T	<b>4037€</b>
<b>CSIEBET4ALC</b>	900 x 550 x 900	lisse chromée	sur placard 2 portes	7,2	TRI400+N+T	<b>4448€</b>
<b>CSIEBET4GLR</b>	900 x 550 x 900	1/2 lisse 1/2 nervurée	sur baie ouverte	7,2	TRI400+N+T	<b>3642€</b>
<b>CSIEBET4ALR</b>	900 x 550 x 900	1/2 lisse 1/2 nervurée	sur placard 2 portes	7,2	TRI400+N+T	<b>4053€</b>
<b>CSIEBET4GMC</b>	900 x 550 x 900	1/2 lisse 1/2 nervurée chromée	sur baie ouverte	7,2	TRI400+N+T	<b>4064€</b>
<b>CSIEBET4AMC</b>	900 x 550 x 900	1/2 lisse 1/2 nervurée chromée	sur placard 2 portes	7,2	TRI400+N+T	<b>4472€</b>
<b>CSIEBET4GRR</b>	900 x 550 x 900	nervurée	sur baie ouverte	7,2	TRI400+N+T	<b>3774€</b>
<b>CSIEBET4ARR</b>	900 x 550 x 900	nervurée	sur placard 2 portes	7,2	TRI400+N+T	<b>4185€</b>

### FRITEUSE À GAZ

Référence	Dimensions L x P x H (mm)	Capacité (L)	Rendement surgelé 6x6mm	Soubassement	Porte	Puiss. (kW)	Prix
<b>CSIEFGT2110</b>	450 x 550 x 900	1 bac - 10L	9 kg	Sur placard	1	9,5	<b>3393€</b>
<b>CSIEFGT4210</b>	900 x 550 x 900	2 bacs 10 L+10L	2 x 9 kg	Sur placard	2	19	<b>5915€</b>
<b>CSIEFGP2115</b>	450 x 1100 x 900	1 bac - 15 L	2 Kg	Sur placard	1	14	<b>5926€</b>

### FRITEUSE ÉLECTRIQUE

Référence	Dimensions L x P x H (mm)	Capacité (L)	Rendement surgelé 6x6mm	Soubassement	Porte	Puiss. (kW)	Tension	Prix
<b>CSIEFET2110</b>	450 x 550 x 900	1 bac 10L	8,5 kg	Sur placard	1	9	TRI400+N+T	<b>3321€</b>
<b>CSIEFET4210</b>	900 x 550 x 900	2 bacs 10L	2 x 8,5 kg	Sur placard	2	18	TRI400+N+T	<b>5382€</b>
<b>CSIEFEP2115</b>	450 x 1100 x 900	1 bac - 15 L	2 Kg	Sur placard	1	12	TRI400+N+T	<b>5085€</b>



### CUISEURS À PÂTE À GAZ

Référence	Dimensions L x P x H (mm)	Désignation	Capacité (L)	Soubassement	Porte	Puiss. Gaz (kW)	Prix
<b>CSIEDGT2126</b>	450 x 550 x 900	1 côté - 1 Bac	26	Sur placard	1 porte	13	<b>3151€</b>
<b>CSIEDGT4226</b>	900 x 550 x 900	1 côté - 2 Bacs	26 + 26	Sur placard	2 portes	26	<b>5393€</b>
<b>CSIEDGP2142</b>	450 x 1100 x 900	1 côté - 1 Bac traversant	42	Sur placard	-	14	<b>5988€</b>



### CUISEURS À PÂTE ÉLECTRIQUE

Référence	Dimensions L x P x H (mm)	Désignation	Capacité (L)	Soubassement	Porte	Puiss. (kW)	Tension	Prix
<b>CSIEDET2126</b>	450 x 550 x 900	1 côté - 1 Bac	26	Sur placard	1 porte	7,5	TRI400+N+T	<b>3030€</b>
<b>CSIEDET4226</b>	900 x 550 x 900	1 côté - 2 Bacs	26+26	Sur placard	2 portes	15	TRI400+N+T	<b>4715€</b>
<b>CSIEDEP2142</b>	450 x 1100 x 900	1 côté - 1 Bac traversant	42	Sur placard	-	8,5	TRI400+N+T	<b>5721€</b>



### ÉLÉMENT NEUTRE

Référence	Dimensions L x P x H (mm)	Soubassement	Porte	Prix
<b>CSIEENT2T</b>	450 x 550 x 280	1 côté sans tiroir - À poser		<b>619€</b>
<b>CSIEENT2T1C</b>	450 x 550 x 280	1 côté avec tiroir - À poser		<b>947€</b>
<b>CSIEENT4T</b>	900 x 550 x 280	1 côté sans tiroir - À poser		<b>837€</b>
<b>CSIEENT4T2C</b>	900 x 550 x 280	1 côté avec 2 tiroirs - À poser		<b>1479€</b>
<b>CSIEENT2G</b>	450 x 550 x 900	Sur baie ouverte		<b>1007€</b>
<b>CSIEENT2A</b>	450 x 550 x 900	Sur placard	1 porte	<b>1212€</b>
<b>CSIEENT2G1C</b>	450 x 550 x 900	Avec tiroir sur baie ouverte		<b>1322€</b>
<b>CSIEENT2A1C</b>	450 x 550 x 900	Avec tiroir sur placard	1 porte	<b>1528€</b>
<b>CSIEENT4G</b>	900 x 550 x 900	sur baie ouverte		<b>1322€</b>
<b>CSIEENT4A</b>	900 x 550 x 900	sur placard	2 portes	<b>1734€</b>
<b>CSIEENT4G2C</b>	900 x 550 x 900	Avec 2 tiroirs sur baie ouverte		<b>1977€</b>
<b>CSIEENT4A2C</b>	900 x 550 x 900	Avec 2 tiroirs sur baie ouverte	2 portes	<b>2388€</b>





# GAMME 1100

**FRANSTAL**  
Silver

## Cuiseurs à pâtes gaz/électrique

- Acier inox AISI 304
- Châssis monobloc
- Dessus épaisseur 20/10
- Brûleurs en acier à flamme stabilisée
- Bac moulé en AISI316

## Bain marie gaz

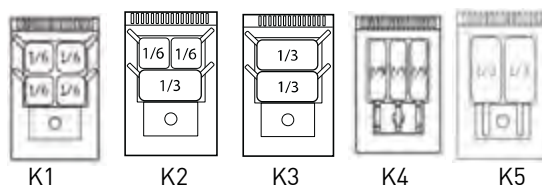
- Acier inox AISI 304
- Châssis monobloc
- Dessus épaisseur 20/10
- Brûleurs sous le bac
- Température de l'eau contrôlée par robinet thermostatique de 30 ° à 90°C

## Bain marie électrique

- Acier inox AISI 304
- Châssis monobloc
- Dessus épaisseur 20/10
- Chauffage par résistance électrique à l'extérieur du bac
- Température de l'eau contrôlée par robinet thermostatique de 30 ° à 90°C

## Élément neutre

- Acier inox AISI 304
- Châssis monobloc
- Dessus épaisseur 20/10



Référence	Modèle	Accessoires et options	Prix
<b>CSIK1</b>	K1	Disposition des Paniers	<b>341€</b>
<b>CSIK2</b>	K2	Disposition des Paniers	<b>296€</b>
<b>CSIK3</b>	K3	Disposition des Paniers	<b>252€</b>
<b>CSIK4</b>	K4	Disposition des Paniers	<b>307€</b>
<b>CSIK5</b>	K5	Disposition des Paniers	<b>221€</b>

OPTIONS

Référence	Modèle	Accessoires et options	Prix
<b>CSIKCM</b>	KCM	Robinet pour Support Grille porte-casseroles	<b>169€</b>
<b>CSIEGT9</b>	EGT9	Grille ronde en inox	<b>150€</b>
<b>CSIEGG9</b>	EGG9	Grille en fonte	<b>92€</b>
<b>CSIEGHL</b>	EGHL	Plaque en fonte pour feax ouverte lisse	<b>139€</b>
<b>CSIEGHR</b>	EGHR	Plaque en fonte pour feax ouverte Striée	<b>127€</b>
<b>CSIKRP</b>	KRP	Kit roues	<b>136€</b>
<b>CSIKSC</b>	KSC	Colonne eau avec support	<b>1312€</b>
<b>CSIKCP</b>	KCP	Colonne eau	<b>417€</b>
<b>CSIKPP</b>	KPP	Porte droite et gauche en acier inox	<b>217€</b>
<b>CSIK4CP</b>	K4CP	4 tiroirs en acier inox AISI 304 pour base neutre traversant de 45 cm, appropriés pour l'insertion de bacs GN 1/1 H 10	<b>1363€</b>
<b>CSIK8CP</b>	K8CP	8 tiroirs en acier inox AISI 304 pour base neutre traversant de 90 cm, appropriés pour l'insertion de bacs GN 1/1 H 10	<b>2783€</b>

OPTIONS



### Plan de cuisson feux vifs

- Acier inox AISI 304
- Châssis monobloc
- Dessus épaisseur 20/10
- brûleurs en fonte
- Plan avec angles arrondis

### PLAN DE CUISSON GAZ

Référence	Dimensions L x P x H (mm)	Feux	Brûleurs	Soubassement	Puiss. Gaz (kW)	Tension	Prix
<b>CSIECGP2T</b>	450 x 1100 x 280	2 Feux	1 brûleur de 6 Kw 1 brûleur de 9 Kw	À poser	Gaz : 15	-	<b>2159€</b>
<b>CSIECGP2G</b>	450 x 1100 x 900	2 Feux	1 brûleur de 9 Kw 1 brûleur de 6 Kw	Baie ouverte	Gaz : 15	-	<b>2654€</b>
<b>CSIECGP2A</b>	450 x 1100 x 900	2 Feux	2 brûleurs de 9 Kw 1 brûleur de 6 Kw	S/ placard 1 porte traversante	Gaz : 15	-	<b>3067€</b>
<b>CSIECGP4T</b>	900 x 1100 x 280	4 Feux	2 brûleurs de 6 Kw 2 brûleurs de 9 Kw	À poser	Gaz : 30	-	<b>3563€</b>
<b>CSIECGP4G</b>	900 x 1100 x 900	4 Feux	2 brûleurs de 9 Kw 2 brûleurs de 6 Kw	S/ baie ouverte traversant	Gaz : 30	-	<b>4219€</b>
<b>CSIECGP4A</b>	900 x 1100 x 900	4 Feux	2 brûleurs de 9 Kw 2 brûleurs de 6 Kw	S/ armoire 2 portes traversantes	Gaz : 30	-	<b>5042€</b>
<b>CSIECGP4F</b>	900 x 1100 x 900	4 Feux sur four	2 brûleurs de 9 Kw 2 brûleurs de 6 Kw	Sur four gaz traversant de 11 Kw	Gaz : 41	-	<b>6266€</b>
<b>CSIECGP4E</b>	900 x 1100 x 900	4 Feux sur four	2 brûleurs de 9 Kw 2 brûleurs de 6 Kw	S/ four électrique traversant de 9 Kw	Gaz : 30 Élec. : 9	TRI400 +N+T	<b>6350€</b>
<b>CSIECGP6T</b>	1350 x 900 x 280	6 Feux	3 brûleurs de 6 Kw 3 brûleurs de 9 Kw	À poser	Gaz : 45	-	<b>4908€</b>
<b>CSIECGP6G</b>	1350 x 1100 x 900	6 Feux	3 brûleurs de 9 Kw 3 brûleurs de 6 Kw	Baie ouverte traversant	Gaz : 45	-	<b>5855€</b>
<b>CSIECGP6A</b>	1350 x 1100 x 900	6 Feux	3 brûleurs de 9 Kw 3 brûleurs de 6 Kw	S/ placard traversant	Gaz : 45	-	<b>7090€</b>
<b>CSIECGP6F</b>	1350 x 1100 x 900	6 Feux sur four	3 brûleurs de 9 Kw 3 brûleurs de 6 Kw	S/ four gaz de 11 Kw traversant	Gaz : 56	-	<b>8520€</b>
<b>CSIECGP6E</b>	1350 x 1100 x 900	6 Feux sur four	3 brûleurs de 9 Kw 3 brûleurs de 6 Kw	S/ four électrique de 9 Kw traversant	Gaz : 45 Élec. : 9	TRI400 +N+T	<b>8593€</b>

### PLANS DE CUISSON VITROCÉRAMIQUE

Référence	Dimensions L x P x H (mm)	Plaques	Brûleurs	Soubassement	Puiss. Elec.(kW)	Tension	Prix
<b>CSIECVP2T</b>	450 x 1100 x 280	2		À poser	6,8	TRI400+N+T	<b>3344€</b>
<b>CSIECVP2G</b>	450 x 1100 x 900	2	2 indépendants de 3,4 Kw chacun	Baie ouverte traversant	6,8	TRI400+N+T	<b>4703€</b>
<b>CSIECVP2A</b>	450 x 1100 x 900	2	2 indépendants de 4 Kw chacun	Placard traversant	6,8	TRI400+N+T	<b>5115€</b>
<b>CSIECVP4T</b>	900 x 1100 x 280	4	4 indépendants de 3,4 Kw chacun	À poser	13,6	TRI400+N+T	<b>5794€</b>
<b>CSIECVP4G</b>	900 x 1100 x 900	4	4 indépendants de 3,4 Kw chacun	Baie ouverte traversant	13,6	TRI400+N+T	<b>6497€</b>
<b>CSIECVP4A</b>	900 x 1100 x 900	4	4 indépendants de 3,4 Kw chacun	S/ placard traversant	16	TRI400+N+T	<b>7320€</b>
<b>CSIECVP4E</b>	900 x 1100 x 900	4	4 indépendants de 3,4kW 1 four électrique de 9 Kw Fourni 1 Grille four	S/ four traversant	22,6	TRI400+N+T	<b>8726€</b>

### PLAN DE CUISSON INDUCTION

Référence	Dimensions L x P x H (mm)	Plaques	Brûleurs	Soubassement	Puiss. Elec.(kW)	Tension	Prix
<b>CSIECIT2G</b>	900 x 550 x 900	2	2 indépendants 5 Kw chacun Ø 280mm	Baie ouverte	10	TRI400+N+T	<b>10507€</b>
<b>CSIECIT2A</b>	900 x 550 x 900	2	2 indépendants 5 Kw chacun Ø 280mm	S/ placard fermé 2 portes	10	TRI400+N+T	<b>10921€</b>
<b>CSIECIP2G</b>	450 x 1100 x 900	2	2 indépendants 5 Kw chacun Ø 280mm	Baie ouverte traversante	10	TRI400+N+T	<b>9536€</b>
<b>CSIECIP2A</b>	450 x 1100 x 900	2	2 indépendants 5 Kw chacun Ø 280mm	S/ placard traversant	10	TRI400+N+T	<b>9947€</b>
<b>CSIECIP4G</b>	900 x 1100 x 900	4	4 indépendants de 5 Kw chacun Ø 280mm	Baie ouverte traversante	20	TRI400+N+T	<b>13933€</b>
<b>CSIECIP4A</b>	900 x 1100 x 900	4	4 indépendants de 5 Kw chacun Ø 280mm 2 portes passantes	sur placard traversant	20	TRI400+N+T	<b>14755€</b>



# GAMME 1100

**FRANSTAL**  
Silver

## Plan de cuisson vitrocéramique

- Acier inox AISI 304
- Châssis monobloc
- Dessus épaisseur 20/10
- Zone de cuisson indépendantes de 4kw
- Plan induction 6 mm
- Température max de 300°C en 3 minutes

## Plan de cuisson induction

- Acier inox AISI 304
- Châssis monobloc
- Dessus épaisseur 20/10
- Zone de cuisson indépendantes de 5kw
- Plan induction 6 mm
- 6 niveaux de puissance

## Plaque coup de feu

- Chauffage par résistances blindées pivotant pour le nettoyage de cuve
- Fourni: panier, couvercle et tuyau décharger d'huile
- Modèle gaz : Chauffage par brûleur inox à torches haut rendement.

## Wok a gaz

- Grand bac de récupération des liquides
- brûleurs en fonte
- collier résistant fabriqué en fonte pour supporter les casseroles wok

### PLAQUE COUP DE FEU À GAZ TRAVERSANT



Référence	Dimensions L x P x H (mm)	Brûleurs	Soubassement	Puiss. Gaz (kW)	Tension	Prix
<b>CSIETGP4G</b>	900 x 1100 x 900	1 brûleur de 14 Kw	Baie ouverte	14	-	<b>3660€</b>
<b>CSIETGP4A</b>	900 x 1100 x 900	1 brûleur de 14 Kw	S/ placard	14	-	<b>4485€</b>
<b>CSIETGP4F</b>	900 x 1100 x 900	Brûleur à double couronne 1 brûleur de 14 Kw 1 brûleur four de 11 Kw	S/ four gaz	25	-	<b>6301€</b>
<b>CSIETGP4E</b>	900 x 1100 x 900	Brûleur à double couronne 1 brûleur de 14 Kw 1 four électrique de 9 Kw	S/four électrique de 9Kw	14	TRI400+N+T	<b>6290€</b>

### PLAQUE COUP DE FEU ÉLECTRIQUE TRAVERSANT



Référence	Dimensions L x P x H (mm)	Brûleurs	Soubassement	Puiss. (kW)	Tension	Prix
<b>CSIETEP4T</b>	900 x 1100 x 320	4 zones de cuisson indépendantes de 4 Kw chacune	-	16	TRI400+N+T	<b>4810€</b>
<b>CSIETEP4G</b>	900 x 1100 x 900	4 zones de cuisson indépendantes de 4 Kw chacune	Sur baie ouverte	16	TRI400+N+T	<b>5467€</b>
<b>CSIETEP4A</b>	900 x 1100 x 900	-	sur armoire 4 portes	16	TRI400+N+T	<b>6290€</b>
<b>CSIETEP4E</b>	900 x 1100 x 900	4 zones de cuisson indépendantes de 4 Kw chacune - 1 four électrique de 9 Kw fourni : 1 Grille four	S/four électrique de 9Kw	16+9	TRI400+N+T	<b>8059€</b>

### WOK A GAZ TRAVERSANT



Référence	Dimensions L x P x H (mm)	Brûleurs	Soubassement	Puiss. (kW)	Prix
<b>CSINEWKP2G210</b>	450 x 1100 x 900	2 brûleurs de 10 Kw	Baie ouverte	20	<b>4057€</b>
<b>CSINEWKP2A210</b>	450 x 1100 x 900	2 brûleurs de 10 Kw	Placard fermé	20	<b>4534€</b>
<b>CSINEWKP2G214</b>	450 x 1100 x 900	2 brûleurs de 14 Kw	Baie ouverte	28	<b>4115€</b>
<b>CSINEWKP2A214</b>	450 x 1100 x 900	2 brûleurs de 14 Kw	Placard fermé	28	<b>4591€</b>
<b>CSINEWKP4G410</b>	900 x 1100 x 900	4 brûleurs de 10 Kw	Baie ouverte	40	<b>6007€</b>
<b>CSINEWKP4A410</b>	900 x 1100 x 900	4 brûleurs de 10 Kw	Placard fermé	40	<b>6960€</b>
<b>CSINEWKP4G414</b>	900 x 1100 x 900	4 brûleurs de 14 Kw	Baie ouverte	56	<b>6120€</b>
<b>CSINEWKP4A414</b>	900 x 1100 x 900	4 brûleurs de 14 Kw	Placard fermé	56	<b>7073€</b>





### Fry top gaz

- Acier inox AISI 304
- Châssis monobloc
- Dessus épaisseur 20/10
- Brûleurs sous le bac
- Température de cuisson de 50 °à 350°C

### Fry top électrique

- Acier inox AISI 304
- Châssis monobloc
- Dessus épaisseur 20/10
- Température de cuisson de 50 ° à 300°C
- Chauffage par résistance électrique à l'extérieur du bac

### FRY TOP À GAZ TRAVERSANT 2 BRÛLEURS 7,5 KW



Référence	Dimensions L x P x H (mm)	Plaques	Soubassement	Puiss. Gaz (kW)	Prix
<b>CSIEBGP4TLL</b>	900 x 1100 x 280	Lisse	À poser	15	<b>4593€</b>
<b>CSIEBGP4TLC</b>	900 x 1100 x 280	Lisse chromée	À poser	15	<b>5382€</b>
<b>CSIEBGP4TLR</b>	900 x 1100 x 280	2/3 lisse 1/3 nervurée	À poser	15	<b>4327€</b>
<b>CSIEBGP4TMC</b>	900 x 1100 x 280	2/3 lisse 1/3 nervurée chromée	À poser	15	<b>5090€</b>
<b>CSIEBGP4TRR</b>	900 x 1100 x 280	nervurée	À poser	15	<b>4388€</b>
<b>CSIEBGP4TRC</b>	900 x 1100 x 280	nervurée chromée	À poser	15	<b>5151€</b>

### FRY TOP À GAZ TRAVERSANT 2 BRÛLEURS 7,5 KW



Référence	Dimensions L x P x H (mm)	Plaques	Soubassement	Puiss. Gaz (kW)	Prix
<b>CSIEBGP4GLL</b>	900 x 1100 x 900	Lisse	Baie ouverte	15	<b>5249€</b>
<b>CSIEBGP4ALL</b>	900 x 1100 x 900	Lisse	Placard 2 portes	15	<b>6072€</b>
<b>CSIEBGP4GLC</b>	900 x 1100 x 900	Lisse chromée	Baie ouverte	15	<b>6037€</b>
<b>CSIEBGP4ALC</b>	900 x 1100 x 900	Lisse chromée	Placard 2 portes	15	<b>6860€</b>
<b>CSIEBGP4GLR</b>	900 x 1100 x 900	1/2 lisse 1/2 nervurée	Baie ouverte	15	<b>5332€</b>
<b>CSIEBGP4ALR</b>	900 x 1100 x 900	1/2 lisse 1/2 nervurée	Placard 2 portes	15	<b>6157€</b>
<b>CSIEBGP4GMC</b>	900 x 1100 x 900	1/2 lisse 1/2 nervurée chromée	Baie ouverte	15	<b>6120€</b>
<b>CSIEBGP4AMC</b>	900 x 1100 x 900	1/2 lisse 1/2 nervurée chromée	Placard 2 portes	15	<b>6945€</b>
<b>CSIEBGP4GRR</b>	900 x 1100 x 900	nervurée	Baie ouverte	15	<b>5393€</b>
<b>CSIEBGP4ARR</b>	900 x 1100 x 900	nervurée	Placard 2 portes	15	<b>6219€</b>
<b>CSIEBGP4GRC</b>	900 x 1100 x 900	nervurée chromée	Baie ouverte	15	<b>6157€</b>
<b>CSIEBGP4ARC</b>	900 x 1100 x 900	nervurée chromée	Placard 2 portes	15	<b>6982€</b>

### FRY TOP À GAZ TRAVERSANT 2 BRÛLEURS 7,5 KW SUR FOUR



Référence	Dimensions L x P x H (mm)	Plaques	Soubassement	Puiss. (kW)	Prix
<b>CSIEBGP4FLL</b>	900 x 1100 x 900	Lisse	Four gaz - 11 Kw	Gaz : 26	<b>7236€</b>
<b>CSIEBGP4ELL</b>	900 x 1100 x 900	Lisse	Four électrique	Gaz : 15 Elec. : 9	<b>7320€</b>

### GRILLES A GAZ PIERRE LAVIQUE

Référence	Dimensions L x P x H (mm)	Plaques	Soubassement	Puiss. Gaz (kW)	Prix
<b>CSIEGLP2G</b>	450 x 1100 x 900	nervurée	Baie ouverte	12,5	<b>5425€</b>
<b>CSIEGLP2A</b>	450 x 1100 x 900	nervurée	Avec porte	12,5	<b>5926€</b>
<b>CSIEGLP2T</b>	450 x 1100 x 320	nervurée	A poser	12,5	<b>4827€</b>
<b>CSIEGLP4G</b>	900 x 1100 x 900	nervurée	Baie ouverte	25	<b>8467€</b>
<b>CSIEGLP4A</b>	900 x 1100 x 900	nervurée	Avec porte	25	<b>9460€</b>
<b>CSIEGLP4T</b>	900 x 1100 x 320	nervurée	A poser	25	<b>7675€</b>



# GAMME 1100

**FRANSTAL**  
Silver



## FRY TOP ÉLECTRIQUE TRAVERSANTE 2 RÉSISTANCES BLINDÉES 10 KW

Référence	Dimensions L x P x H (mm)	Plaques	Soubassement	Puiss. Elec. (kW)	Tension	Prix
<b>CSIEBEP4TLL</b>	900 x 1100 x 280	Lisse	À poser	20	TRI400+N+T	<b>4461€</b>
<b>CSIEBEP4TLC</b>	900 x 1100 x 280	Lisse chromée	À poser	20	TRI400+N+T	<b>5249€</b>
<b>CSIEBEP4TLR</b>	900 x 1100 x 280	2/3 lisse 1/3 nervurée	À poser	20	TRI400+N+T	<b>4194€</b>
<b>CSIEBEP4TMC</b>	900 x 1100 x 280	2/3 lisse 1/3 nervurée chromée	À poser	20	TRI400+N+T	<b>4958€</b>
<b>CSIEBEP4TRR</b>	900 x 1100 x 280	nervurée	À poser	20	TRI400+N+T	<b>4255€</b>
<b>CSIEBEP4TRC</b>	900 x 1100 x 280	nervurée chromée	À poser	20	TRI400+N+T	<b>5018€</b>

## FRY TOP ÉLECTRIQUE TRAVERSANTE 2 RÉSISTANCES BLINDÉES 10 KW

Référence	Dimensions L x P x H (mm)	Plaques	Soubassement	Puiss. Elec. (kW)	Tension	Prix
<b>CSIEBEP4GLL</b>	900 x 1100 x 900	Lisse	Baie ouverte	20	TRI400+N+T	<b>5118€</b>
<b>CSIEBEP4ALL</b>	900 x 1100 x 900	Lisse	Placard 2 portes	20	TRI400+N+T	<b>5943€</b>
<b>CSIEBEP4GLC</b>	900 x 1100 x 900	lisse chromée	Baie ouverte	20	TRI400+N+T	<b>5842€</b>
<b>CSIEBEP4ALC</b>	900 x 1100 x 900	lisse chromée	Placard 2 portes	20	TRI400+N+T	<b>6666€</b>
<b>CSIEBEP4GLR</b>	900 x 1100 x 900	1/2 lisse 1/2 nervurée	Baie ouverte	20	TRI400+N+T	<b>5202€</b>
<b>CSIEBEP4ALR</b>	900 x 1100 x 900	1/2 lisse 1/2 nervurée	Placard 2 portes	20	TRI400+N+T	<b>6027€</b>
<b>CSIEBEP4GMC</b>	900 x 1100 x 900	1/2 lisse 1/2 nervurée chromée	Baie ouverte	20	TRI400+N+T	<b>5938€</b>
<b>CSIEBEP4AMC</b>	900 x 1100 x 900	1/2 lisse 1/2 nervurée chromée	Placard 2 portes	20	TRI400+N+T	<b>6764€</b>
<b>CSIEBEP4GRR</b>	900 x 1100 x 900	nervurée	sur baie ouverte	20	TRI400+N+T	<b>5271€</b>
<b>CSIEBEP4ARR</b>	900 x 1100 x 900	nervurée	Placard 2 portes	20	TRI400+N+T	<b>6097€</b>
<b>CSIEBEP4GRC</b>	900 x 1100 x 900	nervurée chromée	Baie ouverte	20	TRI400+N+T	<b>6255€</b>
<b>CSIEBEP4ARC</b>	900 x 1100 x 900	nervurée chromée	Placard 2 portes	20	TRI400+N+T	<b>7078€</b>



## FRY TOP ÉLECTRIQUE PASSANTE SUR FOUR

Référence	Dimensions L x P x H (mm)	Plaque	Soubassement	Puiss. (kW)	Tension	Prix
<b>CSIEBEP4ELL</b>	900 x 1100 x 900	lisse	Four électrique	29	TRI400+N+T	<b>7369€</b>



## GRILLES ELECTRIQUES

Référence	Dimensions L x P x H (mm)	Plaques	Soubassement	Puiss. Elec. (kW)	Tension	Prix
<b>CSIEGVREP2G</b>	450 x 1100 x 900	nervurée	Baie ouverte	5,41	TRI400+N+T	<b>6138€</b>
<b>CSIEGVREP2A</b>	450 x 1100 x 900	nervurée	Avec porte	5,41	TRI400+N+T	<b>6639€</b>
<b>CSIEGVREP2T</b>	450 x 1100 x 320	nervurée	A poser	5,41	TRI400+N+T	<b>5540€</b>
<b>CSIEGVREP4G</b>	900 x 1100 x 900	nervurée	Baie ouverte	10,83	TRI400+N+T	<b>8108€</b>
<b>CSIEGVREP4A</b>	900 x 1100 x 900	nervurée	Avec porte	10,83	TRI400+N+T	<b>9101€</b>
<b>CSIEGVREP4T</b>	900 x 1100 x 320	nervurée	A poser	10,83	TRI400+N+T	<b>7318€</b>



### BAIN MARIE À GAZ

Référence	Dimensions L x P x H (mm)	Caractéristique	Soubassement	Puiss. Gaz (kW)	Prix
<b>CSIEMGP2T</b>	450 x 1100 x 280	Pour bacs GN 1/1 hauteur max.15 cm	À poser	3,6	<b>2921€</b>
<b>CSIEMGP2G</b>	450 x 1100 x 900	Pour bacs GN 1/1 hauteur max.15 cm	Baie ouverte	3,6	<b>3418€</b>
<b>CSIEMGP2A</b>	450 x 1100 x 900	Pour bacs GN 1/1 hauteur max.15 cm	Placard 1 porte	3,6	<b>3830€</b>

### BAIN MARIE ÉLECTRIQUE

Référence	Dimensions L x P x H (mm)	Soubassement	Puiss. (kW)	Tension	Prix
<b>CSIEMEP2T</b>	450 x 1100 x 280	À poser	2,2	MONO 230+T	<b>2509€</b>
<b>CSIEMEP2G</b>	450 x 1100 x 900	Baie ouverte	2,2	MONO 230+T	<b>2982€</b>
<b>CSIEMEP2A</b>	450 x 1100 x 900	Placard 1 porte	2,2	MONO 230+T	<b>3393€</b>

### ÉLÉMENT NEUTRE TRAVERSANT

Référence	Dimensions L x P x H (mm)	Soubassement	Prix
<b>CSIEENP2G</b>	450 x 1100 x 900	Sans tiroir - Baie ouverte	<b>1286€</b>
<b>CSIEENP2A</b>	450 x 1100 x 900	Sans tiroir - Placard 2 portes (traversant)	<b>1697€</b>
<b>CSIEENP2G2C</b>	450 x 1100 x 900	Avec 2 tiroirs - baie ouverte	<b>1854€</b>
<b>CSIEENP2A2C</b>	450 x 1100 x 900	Avec 2 tiroirs - placard traversant 2 portes	<b>2267€</b>
<b>CSIEENP4G</b>	900 x 1100 x 900	Sans tiroir - Baie ouverte	<b>1734€</b>
<b>CSIEENP4A</b>	900 x 1100 x 900	Sans tiroir - Placard 4 portes (traversant)	<b>2558€</b>
<b>CSIEENP4G4C</b>	900 x 1100 x 900	Avec 4 tiroirs - baie ouverte	<b>3042€</b>
<b>CSIEENP4A4C</b>	900 x 1100 x 900	Avec 4 tiroirs - placard 4 portes	<b>3878€</b>

### PLAN NEUTRE

Référence	Dimensions L x P x H (mm)	Soubassement	Prix
<b>CSIEENP2T</b>	450 x 1100 x 280	Sans tiroir - À poser	<b>824€</b>
<b>CSIEENP2T2C</b>	450 x 1100 x 280	Avec 2 tiroirs - à poser	<b>1382€</b>
<b>CSIEENP4T</b>	900 x 1100 x 280	Sans tiroir - À poser	<b>1030€</b>
<b>CSIEENP4T4C</b>	900 x 1100 x 280	Avec 4 tiroirs - à poser	<b>2340€</b>





# GAMME 1100



## Bain marie gaz

- Acier inox AISI 304
- Châssis monobloc
- Dessus épaisseur 20/10
- Brûleurs sous le bac
- Température de l'eau contrôlée par robinet thermostatique de 30 ° à 90°C
- Chauffage par résistances blindées sous le bac 2.2 Kw pour bacs GN 1/1 de hauteur max.15 cm

## Bain marie électrique

- Acier inox AISI 304
- Châssis monobloc
- Dessus épaisseur 20/10
- Température de l'eau contrôlée par robinet thermostatique de 30 ° à 90°C
- Chauffage par résistance électrique à l'extérieur du bac
- Chauffage par résistances blindées sous le bac 2.2 Kw pour bacs GN 1/1 de hauteur max.15 cm

## Élément neutre

- Acier inox AISI 304
- Châssis monobloc
- Dessus épaisseur 20/10

OPTIONS

Référence	Accessoires et options	Prix
<b>CSIKCM</b>	Robinet pour Support Grille porte-casserles	<b>169€</b>
<b>CSIEGT9</b>	Grille ronde en inox	<b>150€</b>
<b>CSIEGG9</b>	Grille en fonte	<b>92€</b>
<b>CSIEGHL</b>	Plaque en fonte pour feax ouverte lisse	<b>139€</b>
<b>CSIEGHR</b>	Plaque en fonte pour feax ouverte Striée	<b>127€</b>
<b>CSIKRP</b>	Kit roues	<b>136€</b>
<b>CSIKSC</b>	Colonne eau avec support	<b>1312€</b>
<b>CSIKCP</b>	Colonne eau	<b>417€</b>
<b>CSIKPP</b>	Porte droite et gauche en acier inox	<b>217€</b>
<b>CSIK4CP</b>	4 tiroirs en acier inox AISI 304 pour base neutre traversant de 45 cm, appropriés pour l'insertion de bacs GN 1/1 H 10	<b>1363€</b>
<b>CSIK8CP</b>	8 tiroirs en acier inox AISI 304 pour base neutre traversant de 90 cm, appropriés pour l'insertion de bacs GN 1/1 H 10	<b>2783€</b>

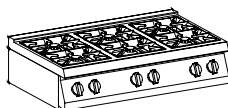
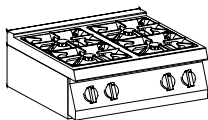

OPTIONS

Référence	Accessoires et options	Prix
<b>CSI0102261</b>	Bac pour bain marie 1/6 GN - Hauteur 150	<b>49€</b>
<b>CSI0102262</b>	Bac pour bain marie 1/4 GN - Hauteur 150	<b>53€</b>
<b>CSI0102263</b>	Bac pour bain marie 1/3 GN - Hauteur 150	<b>60€</b>
<b>CSI0102264</b>	Bac pour bain marie 1/2 GN - Hauteur 150	<b>70€</b>
<b>CSI0102266</b>	Bac pour bain marie 1/1 GN - Hauteur 150	<b>96€</b>
<b>CSI0102289</b>	Couvercle pour bain marie 1/6 GN - Hauteur 150	<b>24€</b>
<b>CSI0102290</b>	Couvercle pour bain marie 1/4 GN - Hauteur 150	<b>26€</b>
<b>CSI0102291</b>	Couvercle pour bain marie 1/3 GN - Hauteur 150	<b>27€</b>
<b>CSI0102292</b>	Couvercle pour bain marie 1/2 GN - Hauteur 150	<b>35€</b>
<b>CSI0102294</b>	Couvercle pour bain marie 1/1 GN - Hauteur 150	<b>53€</b>

OPTIONS

Référence	Accessoires et options de finition	Prix
<b>CSIKCP90</b>	Main courante 4 côtés 1140 x 1330 x H60	<b>1524€</b>
<b>CSIKCP135</b>	Main courante 4 côtés 1590 x 1330 x H60	<b>1665€</b>
<b>CSIKCP180</b>	Main courante 4 côtés 2040 x 1330 x H60	<b>1769€</b>
<b>CSIKCP225</b>	Main courante 4 côtés 2490 x 1330 x H60	<b>1879€</b>
<b>CSIKCP270</b>	Main courante 4 côtés 2940 x 1330 x H60	<b>1908€</b>
<b>CSIKCF90</b>	Main courante frontale 900 x H60	<b>544€</b>
<b>CSIKCF135</b>	Main courante frontale 1350 x H60	<b>685€</b>
<b>CSIKCF180</b>	Main courante frontale 1800 x H60	<b>866€</b>
<b>CSIKCF225</b>	Main courante frontale 2250 x H60	<b>962€</b>
<b>CSIKCF270</b>	Main courante frontale 2700 x H60	<b>1099€</b>
<b>CSIGPT90</b>	Structure porte-plaque 900 x H60	<b>701€</b>
<b>CSIGPT135</b>	Structure porte-plaque 1350 x H60	<b>806€</b>
<b>CSIGPT180</b>	Structure porte-plaque 1800 x H60	<b>1106€</b>
<b>CSIGPT225</b>	Structure porte-plaque 2250 x H60	<b>1221€</b>
<b>CSIGPT270</b>	Structure porte-plaque 2700 x H60	<b>1318€</b>
<b>CSISMN</b>	Montant	<b>263€</b>
<b>CSISP1113X</b>	Kit pont L = 1350	<b>1755€</b>
<b>CSISP1118X</b>	Kit pont L = 1800	<b>2024€</b>
<b>CSISP1122X</b>	Kit pont L = 2250	<b>2337€</b>





## 2 FEUX GAZ

Référence	Dimensions L x P x H (mm)	Soubassement	Brûleurs	Puiss. gaz (kW)	Prix
<b>CSINECG92T</b>	400 x 900 x 320	Élément à poser	9kw + 6kw	15	<b>1566€</b>
<b>CSINECG92G</b>	400 x 900 x 900	Baie ouverte	9kw + 6kw	15	<b>1875€</b>
<b>CSINECG92A</b>	400 x 900 x 900	Placard fermé	9 kw+ 6kw	15	<b>2119€</b>

## 4 FEUX GAZ

Référence	Dimensions L x P x H (mm)	Soubassement	Brûleurs	Puiss. gaz (kW)	Tension	Prix
<b>CSINECG94T</b>	800 x 900 x 320	Élément à poser	9Kw + 3x6Kw	27	-	<b>2474€</b>
<b>CSINECG94G</b>	800 x 900 x 900	Baie ouverte	9Kw + 3x6Kw	27	-	<b>2888€</b>
<b>CSINECG94A</b>	800 x 900 x 900	Placard fermé	9Kw + 3x6Kw	27	-	<b>3375€</b>
<b>CSINECG94E</b>	800 x 900 x 900	Four élect statique 6 kw	9Kw + 3x6Kw	27	TRI400+N+T	<b>4567€</b>
<b>CSINECG94F</b>	800 x 900 x 900	Four gaz 8 kw	9Kw + 3x6Kw	35	-	<b>3992€</b>

## 6 FEUX GAZ

Référence	Dimensions L x P x H (mm)	Soubassement	Brûleurs	Puiss. gaz (kW)	Tension	Prix
<b>CSINECG96T</b>	1200 x 900 x 320	Élément à poser	2x9Kw + 4x6Kw	42	-	<b>3487€</b>
<b>CSINECG96G</b>	1200 x 900 x 900	Baie ouverte	2x9Kw + 4x6Kw	42	-	<b>4015€</b>
<b>CSINECG96A</b>	1200 x 900 x 900	Placard fermé	2x9Kw + 4x6Kw	42	-	<b>4549€</b>
<b>CSINECG96E</b>	1200 x 900 x 900	Four élect statique 6 kw + placard	2x9Kw + 4x6Kw	42	TRI400+N+T	<b>5937€</b>
<b>CSINECG96F</b>	1200 x 900 x 900	Four gaz de 8 kw + armoire	2*x9Kw + 4x6Kw	50	-	<b>5362€</b>
<b>CSINECG96H</b>	1200 x 900 x 900	S/Grand four gaz de 12 kw	2x9Kw + 4x6Kw	54	-	<b>5920€</b>

## 8 FEUX GAZ

Référence	Dimensions L x P x H (mm)	Soubassement	Brûleurs	Puiss. gaz (kW)	Prix
<b>CSINECG98G</b>	1600 x 900 x 900	Baie ouverte	2x9Kw + 6x6Kw	54	<b>5442€</b>
<b>CSINECG98A</b>	1600 x 900 x 900	Placard fermé	2x9Kw + 6x6Kw	54	<b>6242€</b>
<b>CSINECG98F</b>	1600 x 900 x 900	Sur 2 four gaz de 2x8 kw	2x9Kw + 4x6Kw	70	<b>7697€</b>

Référence	Accessoires pour feux vif				Prix
<b>CSIEXACEL2</b>	Kit allumage électrique 2 feux				<b>81€</b>
<b>CSIEXACEL4</b>	Kit allumage électrique 4 feux				<b>105€</b>
<b>CSIEXACEL6</b>	Kit allumage électrique 6 feux				<b>150€</b>
<b>CSIEXACEL8</b>	Kit allumage électrique 8 feux				<b>207€</b>
<b>CSIEXSCA2</b>	Kit vidange plan cuisson 2 feux				<b>276€</b>
<b>CSIEXSCA4</b>	Kit vidange plan cuisson 4 feux				<b>276€</b>
<b>CSIEXSCA6</b>	Kit vidange plan cuisson 6 feux				<b>552€</b>
<b>CSIEXSCA8</b>	Kit vidange plan cuisson 8 feux				<b>552€</b>

## 2 PLAQUES ÉLECTRIQUES

Référence	Dimensions L x P x H (mm)	Soubassement	Brûleurs	Puiss. (kW)	Tension	Prix
<b>CSINECE92T</b>	400 x 900 x 320	Élément à poser	2x4 Kw	8	TRI400+N+T	<b>1969€</b>
<b>CSINECE92G</b>	400 x 900 x 900	Baie ouverte	2x4 Kw	8	TRI400+N+T	<b>2267€</b>
<b>CSINECE92A</b>	400 x 900 x 900	Placard fermé	2x4 Kw	8	TRI400+N+T	<b>2510€</b>

## 4 PLAQUES ÉLECTRIQUES

Référence	Dimensions L x P x H (mm)	Soubassement	Brûleurs	Puiss. (kW)	Tension	Prix
<b>CSINECE94T</b>	800 x 900 x 320	Élément à poser	4x4 Kw	16	TRI400+N+T	<b>3267€</b>
<b>CSINECE94G</b>	800 x 900 x 900	Baie ouverte	4x4 Kw	16	TRI400+N+T	<b>3681€</b>
<b>CSINECE94A</b>	800 x 900 x 900	Placard fermé	4x4 Kw	16	TRI400+N+T	<b>4169€</b>
<b>CSINECE94E</b>	800 x 900 x 900	Four élect statique 6 kw	4x4 Kw	22	TRI400+N+T	<b>4936€</b>

## 2 ZONES VITROCÉRAMIQUE

Référence	Dimensions L x P x H (mm)	Soubassement	Brûleurs	Puiss. (kW)	Tension	Prix
<b>CSINECV92T</b>	800 x 900 x 320	Élément à poser	2x4 Kw	8	TRI400+N+T	<b>2659€</b>
<b>CSINECV92G</b>	800 x 900 x 900	Baie ouverte	2x4 Kw	8	TRI400+N+T	<b>2957€</b>
<b>CSINECV92A</b>	800 x 900 x 900	Placard fermé	2x4 Kw	8	TRI400+N+T	<b>3200€</b>



# GAMME 900

**FRANSTAL**  
Silver

## Feux vifs

- Plan en acier inox Aisi 304 épaisseur 20/10.
- Appareil standard composé par 2 brûleurs principaux
- Fixés hermétiquement au plan
- Equipé de grilles en fonte pour les feux vifs.

## Bain marie

- Plan en acier inox Aisi 304 épaisseur 20/10.
- Bain marie à eau
- Bac non fournis
- Hauteur maxi bac 150mm

## Induction & Vitrocéramique

- Plan en vitrocéramique ou induction, plan en acier inox Aisi 304 épaisseur 20/10
- Equipé de 2 zones de cuisson indépendant
- Plan en vitrocéramique épaisseur 6 mm. fixé hermétiquement au plan.
- Appareil équipé de pieds en acier réglables en haute

## Wok induction

- Plan en acier inox Aisi 304 épaisseur 20/10.
- Diamètre 300
- Poêle non fournie

### 2 ZONES VITROCÉRAMIQUE

Référence	Dimensions L x P x H (mm)	Soubassement	Brûleurs	Puiss. (kW)	Tension	Prix
<b>CSINECV94T</b>	800 x 900 x 320	Élément à poser	4x4 Kw	16	TRI400+N+T	<b>4177€</b>
<b>CSINECV94G</b>	800 x 900 x 900	Baie ouverte	4x4 Kw	16	TRI400+N+T	<b>4591€</b>
<b>CSINECV94A</b>	800 x 900 x 900	Placard fermé	4x4 Kw	16	TRI400+N+T	<b>5078€</b>
<b>CSINECV94E</b>	800 x 900 x 900	Four élect statique 6 kw	4x4 Kw	22	TRI400+N+T	<b>5925€</b>

### 2 ZONES INDUCTION - 2X5KW

Référence	Dimensions L x P x H (mm)	Soubassement	Brûleurs	Puiss. (kW)	Tension	Prix
<b>CSINECI92T</b>	400 x 900 x 320	Élément à poser	2x5 Kw	10	TRI400+N+T	<b>8377€</b>
<b>CSINECI92G</b>	400 x 900 x 900	Baie ouverte	2x5 Kw	10	TRI400+N+T	<b>8709€</b>
<b>CSINECI92A</b>	400 x 900 x 900	Placard fermé	2x5 Kw	10	TRI400+N+T	<b>8953€</b>

### 4 ZONES INDUCTION - 4X5KW

Référence	Dimensions L x P x H (mm)	Soubassement	Brûleurs	Puiss. (kW)	Tension	Prix
<b>CSINECI94T</b>	800 x 900 x 320	Élément à poser	4x5 Kw	20	TRI400+N+T	<b>13425€</b>
<b>CSINECI94G</b>	800 x 900 x 900	Baie ouverte	4x5 Kw	20	TRI400+N+T	<b>13785€</b>
<b>CSINECI94A</b>	800 x 900 x 900	Placard fermé	4x5 Kw	20	TRI400+N+T	<b>14272€</b>

### 2 ZONES INDUCTION SURFACE ENTIERE 2X7 KW

Référence	Dimensions L x P x H (mm)	Soubassement	Brûleurs	Puiss. (kW)	Tension	Prix
<b>CSINECI92T</b>	400 x 900 x 320	Élément à poser	2x7 Kw	14	TRI400+N+T	<b>11660€</b>
<b>CSINECI92G</b>	400 x 900 x 900	Baie ouverte	2x7 Kw	14	TRI400+N+T	<b>11992€</b>
<b>CSINECI92A</b>	400 x 900 x 900	Placard fermé	2x7 Kw	14	TRI400+N+T	<b>12236€</b>

### 4 ZONES INDUCTION SURFACE ENTIERE 4X7 KW

Référence	Dimensions L x P x H (mm)	Soubassement	Brûleurs	Puiss. (kW)	Tension	Prix
<b>CSINECI94T</b>	800 x 900 x 320	Élément à poser	4x7 Kw	28	TRI400+N+T	<b>22653€</b>
<b>CSINECI94G</b>	800 x 900 x 900	Baie ouverte	4x7 Kw	28	TRI400+N+T	<b>22958€</b>
<b>CSINECI94A</b>	800 x 900 x 900	Placard fermé	4x7 Kw	28	TRI400+N+T	<b>23445€</b>

### WOK GAZ 1 BRULEUR

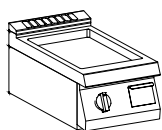
Référence	Dimensions L x P x H (mm)	Soubassement	Brûleurs	Prix
<b>CSINEWK93G110</b>	600 x 900 x 900	Placard ouvert	10 Kw	<b>3080€</b>
<b>CSINEWK93G114</b>	600 x 900 x 900	Placard ouvert	14 Kw	<b>3109€</b>
<b>CSINEWK93A110</b>	600 x 900 x 900	Placard fermé	10 Kw	<b>3346€</b>
<b>CSINEWK93A114</b>	600 x 900 x 900	Placard fermé	14 Kw	<b>3376€</b>

### WOK GAZ 2 BRULEURS

Référence	Dimensions L x P x H (mm)	Soubassement	Brûleurs	Prix
<b>CSINEWK95G210</b>	1000 x 900 x 900	Placard ouvert	2 x 10 Kw	<b>4272€</b>
<b>CSINEWK95G214</b>	1000 x 900 x 900	Placard ouvert	2 x 14 Kw	<b>4331€</b>
<b>CSINEWK95A210</b>	1000 x 900 x 900	Placard fermé	2 x 10 Kw	<b>4617€</b>
<b>CSINEWK95A214</b>	1000 x 900 x 900	Placard fermé	2 x 14 Kw	<b>4675€</b>

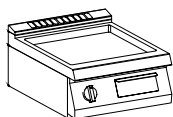
### WOK À INDUCTION

Référence	Dimensions L x P x H (mm)	Soubassement	Brûleurs	Puiss. (kW)	Tension	Prix
<b>CSINECIW92T</b>	400 x 900 x 320	Élément à poser	5 Kw	5	TRI400+N+T	<b>4880€</b>
<b>CSINECIW92G</b>	400 x 900 x 900	Baie ouverte	5 Kw	5	TRI400+N+T	<b>5212€</b>
<b>CSINECIW92A</b>	400 x 900 x 900	Placard fermé	5 Kw	5	TRI400+N+T	<b>5456€</b>



### FRY TOP LISSE GAZ - 400MM

Référence	Dimensions L x P x H (mm)	Soubassement	Brûleurs	Puissance (kW)	Prix
<b>CSINEBG92TL</b>	400 x 900 x 320	Élément à poser	7 kw	7	<b>1818€</b>
<b>CSINEBG92GL</b>	400 x 900 x 900	Baie ouverte	7 kw	7	<b>2118€</b>
<b>CSINEBG92AL</b>	400 x 900 x 900	Placard fermé	7 kw	7	<b>2361€</b>



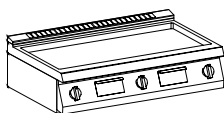
### FRY TOP LISSE GAZ - 600MM

Référence	Dimensions L x P x H (mm)	Soubassement	Brûleurs	Puissance (kW)	Prix
<b>CSINEBG93TL</b>	600 x 900 x 320	Élément à poser	11 kw	11	<b>2221€</b>
<b>CSINEBG93GL</b>	600 x 900 x 900	Baie ouverte	11 kw	11	<b>2554€</b>
<b>CSINEBG93AL</b>	600 x 900 x 900	Placard fermé	11 kw	11	<b>2821€</b>



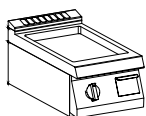
### FRY TOP LISSE GAZ - 800MM

Référence	Dimensions L x P x H (mm)	Soubassement	Brûleurs	Puissance (kW)	Prix
<b>CSINEBG94TL</b>	800 x 900 x 320	Élément à poser	14 kw	14	<b>2577€</b>
<b>CSINEBG94GL</b>	800 x 900 x 900	Baie ouverte	14 kw	14	<b>2991€</b>
<b>CSINEBG94AL</b>	800 x 900 x 900	Placard fermé	14 kw	14	<b>3479€</b>




### FRY TOP LISSE GAZ - 1200MM

Référence	Dimensions L x P x H (mm)	Soubassement	Brûleurs	Puissance (kW)	Prix
<b>CSINEBG96TL</b>	1200 x 900 x 320	Élément à poser	31,5 kw	31,5	<b>4335€</b>
<b>CSINEBG96GL</b>	1200 x 900 x 900	Baie ouverte	31,5 kw	31,5	<b>4914€</b>
<b>CSINEBG96AL</b>	1200 x 900 x 900	Placard fermé	31,5 kw	31,5	<b>5448€</b>



### FRY TOP LISSE GAZ CHROMÉ - 400MM

Référence	Dimensions L x P x H (mm)	Soubassement	Brûleurs	Puissance (kW)	Prix
<b>CSINEBG92TLC</b>	400 x 900 x 320	Élément à poser	10,5 kw	10,5	<b>2452€</b>
<b>CSINEBG92GLC</b>	400 x 900 x 900	Baie ouverte	10,5 kw	10,5	<b>2750€</b>
<b>CSINEBG92ALC</b>	400 x 900 x 900	Placard fermé	10,5 kw	10,5	<b>2993€</b>



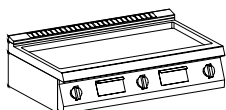
### FRY TOP LISSE GAZ CHROMÉ - 600MM

Référence	Dimensions L x P x H (mm)	Soubassement	Brûleurs	Puissance (kW)	Prix
<b>CSINEBG93TLC</b>	600 x 900 x 320	Élément à poser	14 kw	14	<b>3049€</b>
<b>CSINEBG93GLC</b>	600 x 900 x 900	Baie ouverte	14 kw	14	<b>3383€</b>
<b>CSINEBG93ALC</b>	600 x 900 x 900	Placard fermé	14 kw	14	<b>3650€</b>



### FRY TOP LISSE GAZ CHROMÉ - 800MM

Référence	Dimensions L x P x H (mm)	Soubassement	Brûleurs	Puissance (kW)	Prix
<b>CSINEBG94TLC</b>	800 x 900 x 320	Élément à poser	21 kw	21	<b>3544€</b>
<b>CSINEBG94GLC</b>	800 x 900 x 900	Baie ouverte	21 kw	21	<b>3958€</b>
<b>CSINEBG94ALC</b>	800 x 900 x 900	Placard fermé	21 kw	21	<b>4446€</b>



### FRY TOP LISSE GAZ CHROMÉ - 1200MM

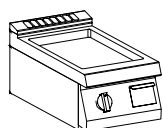
Référence	Dimensions L x P x H (mm)	Soubassement	Brûleurs	Puissance (kW)	Prix
<b>CSINEBG96TLC</b>	1200 x 900 x 320	Élément à poser	31,5 kw	31,5	<b>5755€</b>
<b>CSINEBG96GLC</b>	1200 x 900 x 900	Baie ouverte	31,5 kw	31,5	<b>6334€</b>
<b>CSINEBG96ALC</b>	1200 x 900 x 900	Placard fermé	31,5 kw	31,5	<b>6868€</b>

# GAMME 900

**FRANSTAL**  
Silver

## Fry top gaz

- Réalisé en acier inox Aisi 304
- Plan réalisé en épaisseur 20/10
- Brûleurs acier traité selon EN10305
- Surface de cuisson réalisée en chrome dur poli miroir avec zone froide de 6,5 cm sur façade
- Tiroir de ramasse graisses avec capacité de 1,5L
- Surface de cuisson 34,5x70 cm
- Raclette de nettoyage plaque fournie.




### FRY TOP RAINURÉE GAZ - 400MM

Référence	Dimensions L x P x H (mm)	Soubassement	Brûleurs	Puissance (kW)	Prix
<b>CSINEBG92TR</b>	400 x 900 x 320	Élément à poser	7 kw	7	<b>1945€</b>
<b>CSINEBG92GR</b>	400 x 900 x 900	Baie ouverte	7 kw	7	<b>2244€</b>
<b>CSINEBG92AR</b>	400 x 900 x 900	Placard fermé	7 kw	7	<b>2487€</b>



### FRY TOP RAINURÉE GAZ - 800MM

Référence	Dimensions L x P x H (mm)	Soubassement	Brûleurs	Puissance (kW)	Prix
<b>CSINEBG94TR</b>	800 x 900 x 320	Élément à poser	14 kw	14	<b>2797€</b>
<b>CSINEBG94GR</b>	800 x 900 x 900	Baie ouverte	14 kw	14	<b>3211€</b>
<b>CSINEBG94AR</b>	800 x 900 x 900	Placard fermé	14 kw	14	<b>3698€</b>



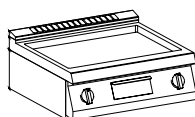
### FRY TOP RAINURÉE CHROME GAZ - 400MM

Référence	Dimensions L x P x H (mm)	Soubassement	Brûleurs	Puissance (kW)	Prix
<b>CSINEBG92TRC</b>	400 x 900 x 320	Élément à poser	10,5 kw	10,5	<b>2577€</b>
<b>CSINEBG92GRC</b>	400 x 900 x 900	Baie ouverte	10,5 kw	10,5	<b>2876€</b>
<b>CSINEBG92ARC</b>	400 x 900 x 900	Placard fermé	10,5 kw	10,5	<b>3119€</b>



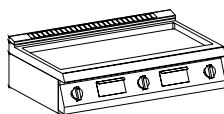
### FRY TOP 2/3LISSE, 1/3 NERVURÉE GAZ - 600MM

Référence	Dimensions L x P x H (mm)	Soubassement	Brûleurs	Puissance (kW)	Prix
<b>CSINEBG93TLR</b>	600 x 900 x 320	Élément à poser	11 kw	11	<b>2347€</b>
<b>CSINEBG93GLR</b>	600 x 900 x 900	Baie ouverte	11 kw	11	<b>2682€</b>
<b>CSINEBG93ALR</b>	600 x 900 x 900	Placard fermé	11 kw	11	<b>2949€</b>



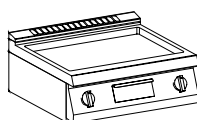
### FRY TOP 2/3LISSE, 1/3 NERVURÉE GAZ - 800MM

Référence	Dimensions L x P x H (mm)	Soubassement	Brûleurs	Puissance (kW)	Prix
<b>CSINEBG94TLR</b>	800 x 900 x 320	Élément à poser	14 kw	14	<b>2715€</b>
<b>CSINEBG94GLR</b>	800 x 900 x 900	Baie ouverte	14 kw	14	<b>3129€</b>
<b>CSINEBG94ALR</b>	800 x 900 x 900	Placard fermé	14 kw	14	<b>3617€</b>



### FRY TOP 2/3LISSE, 1/3 NERVURÉE GAZ - 1200MM

Référence	Dimensions L x P x H (mm)	Soubassement	Brûleurs	Puissance (kW)	Prix
<b>CSINEBG96TLR</b>	1200 x 900 x 320	Élément à poser	31,5 kw	31,5	<b>4506€</b>
<b>CSINEBG96GLR</b>	1200 x 900 x 900	Baie ouverte	31,5 kw	31,5	<b>5085€</b>
<b>CSINEBG96ALR</b>	1200 x 900 x 900	Placard fermé	31,5 kw	31,5	<b>5619€</b>



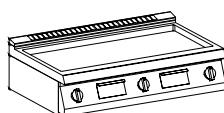
### FRY TOP 2/3LISSE, 1/3 NERVURÉE CHROME GAZ - 600MM

Référence	Dimensions L x P x H (mm)	Soubassement	Brûleurs	Puissance (kW)	Prix
<b>CSINEBG93TMC</b>	600 x 900 x 320	Élément à poser	14 kw	14	<b>3199€</b>
<b>CSINEBG93GMC</b>	600 x 900 x 900	Baie ouverte	14 kw	14	<b>3532€</b>
<b>CSINEBG93AMC</b>	600 x 900 x 900	Placard fermé	14 kw	14	<b>3799€</b>



### FRY TOP 2/3LISSE, 1/3 NERVURÉE CHROME GAZ - 800MM

Référence	Dimensions L x P x H (mm)	Soubassement	Brûleurs	Puissance (kW)	Prix
<b>CSINEBG94TMC</b>	800 x 900 x 320	Élément à poser	21 kw	21	<b>3681€</b>
<b>CSINEBG94GMC</b>	800 x 900 x 900	Baie ouverte	21 kw	21	<b>4097€</b>
<b>CSINEBG94AMC</b>	800 x 900 x 900	Placard fermé	21 kw	21	<b>4584€</b>



### FRY TOP 2/3LISSE, 1/3 NERVURÉE CHROME GAZ - 1200MM

Référence	Dimensions L x P x H (mm)	Soubassement	Brûleurs	Puissance (kW)	Prix
<b>CSINEBG96TMC</b>	1200 x 900 x 320	Élément à poser	31,5 kw	31,5	<b>5929€</b>
<b>CSINEBG96GMC</b>	1200 x 900 x 900	Baie ouverte	31,5 kw	31,5	<b>6507€</b>
<b>CSINEBG96AMC</b>	1200 x 900 x 900	Placard fermé	31,5 kw	31,5	<b>7041€</b>

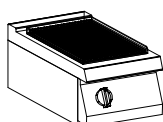


## Grill

- Monobloc en acier inox aisi304
- Position inclinée pour cuisson viandes
- Position horizontale pour la cuisson des poissons et légumes
- Parois pare-projections sur les trois côtés h135mm, en acier inox Aisi 304
- Système de récupération des graisses avec tiroir amovible pour le nettoyage et bac d'eau dessous les élément chauffants
- Pieds inox réglables en hauteur. Raclette de nettoyage fourni.

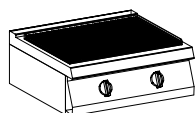
## Grill gaz à pierre lavique

- Réalisé en acier inox AISI 304
- Tiroir de récupération des graisses extractible pour faciliter le nettoyage
- Grille viande en dotation
- Pieds inox réglables en hauteur. Raclette de nettoyage fourni.



### GRILL À PIERRE DE LAVE GAZ - 400MM

Référence	Dimensions L x P x H (mm)	Soubassement	Brûleurs	Puissance (kW)	Prix
<b>CSINEGL92T</b>	400 x 900 x 320	Élément à poser	12,5 Kw	12,5	<b>2983€</b>
<b>CSINEGL92G</b>	400 x 900 x 900	Baie ouverte	12,5 Kw	12,5	<b>3346€</b>
<b>CSINEGL92A</b>	400 x 900 x 900	Placard fermé	12,5 Kw	12,5	<b>3589€</b>



### GRILL À PIERRE DE LAVE GAZ - 800MM

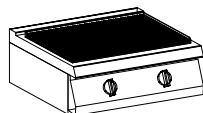
Référence	Dimensions L x P x H (mm)	Soubassement	Brûleurs	Puissance (kW)	Prix
<b>CSINEGL94T</b>	800 x 900 x 320	Élément à poser	25 Kw	25	<b>4208€</b>
<b>CSINEGL94G</b>	800 x 900 x 900	Baie ouverte	25 Kw	25	<b>4736€</b>
<b>CSINEGL94A</b>	800 x 900 x 900	Placard fermé	25 Kw	25	<b>5223€</b>

Référence	Accessoires et options	Prix
<b>CSIERL</b>	6Kg de pierre de lave	<b>58€</b>



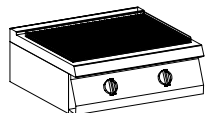
### GRILL À GAZ VAPEUR

Référence	Dimensions L x P x H (mm)	Soubassement	Brûleurs	Puissance (kW)	Prix
<b>CSINEGV692</b>	400 x 900 x 320	Élément à poser	11 Kw	11	<b>2819€</b>
<b>CSINEGV694</b>	800 x 900 x 900	Baie ouverte	22 Kw	22	<b>4141€</b>
<b>CSINEGV696G</b>	1200 x 900 x 900	Baie ouverte	33 Kw	33	<b>6145€</b>



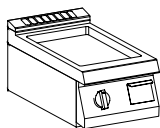
### GRILL À GAZ

Référence	Dimensions L x P x H (mm)	Soubassement	Brûleurs	Puissance (kW)	Prix
<b>CSINEGV696T</b>	1200 x 900 x 900	Élément à poser	33 Kw	33	<b>5470€</b>
<b>CSINEGV696G</b>	1200 x 900 x 900	Baie ouverte	33 Kw	33	<b>6145€</b>
<b>CSINEGV696A</b>	1200 x 900 x 900	Baie ouverte	33 Kw	33	<b>6679€</b>




### GRILL ELECTRIQUE

Référence	Dimensions L x P x H (mm)	Soubassement	Brûleurs	Puiss. (kW)	Tension	Prix
<b>CSINEGVRE92G</b>	400 x 900 x 900	Baie ouverte	5,41 Kw	5,41	TRI400+N+T	<b>3254€</b>
<b>CSINEGVRE94G</b>	800 x 900 x 900	Baie ouverte	10,88Kw	10,88	TRI400+N+T	<b>4977€</b>
<b>CSINEGVRE94A</b>	800 x 900 x 900	Baie ouverte	-	10,83	TRI400+N+T	<b>5464€</b>
<b>CSINEGVRE94T</b>	800 x 900 x 320	Élément à poser	-	10,83	TRI400+N+T	<b>4591€</b>
<b>CSINEGVRE92T</b>	400 x 900 x 320	Élément à poser	-	5,41	TRI400+N+T	<b>2965€</b>



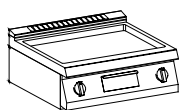
### FRY TOP LISSE ELECTRIQUE - 400MM

Référence	Dimensions L x P x H (mm)	Soubassement	Brûleurs	Puiss. (kW)	Tension	Prix
<b>CSINEBE92TL</b>	400 x 900 x 320	Élément à poser	7,5 kw	7,5	TRI400+N+T	<b>1980€</b>
<b>CSINEBE92GL</b>	400 x 900 x 900	Baie ouverte	7,5 kw	7,5	TRI400+N+T	<b>2279€</b>
<b>CSINEBE92AL</b>	400 x 900 x 900	Placard fermé	7,5 kw	7,5	TRI400+N+T	<b>2523€</b>



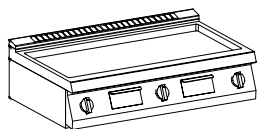
### FRY TOP LISSE ELECTRIQUE - 600MM

Référence	Dimensions L x P x H (mm)	Soubassement	Brûleurs	Puiss. (kW)	Tension	Prix
<b>CSINEBE93TL</b>	600 x 900 x 320	Élément à poser	10,5 kw	10,5	TRI400+N+T	<b>2521€</b>
<b>CSINEBE93GL</b>	600 x 900 x 900	Baie ouverte	10,5 kw	10,5	TRI400+N+T	<b>2854€</b>
<b>CSINEBE93AL</b>	600 x 900 x 900	Placard fermé	10,5 kw	10,5	TRI400+N+T	<b>3121€</b>



### FRY TOP LISSE ELECTRIQUE - 800MM

Référence	Dimensions L x P x H (mm)	Soubassement	Brûleurs	Puiss. (kW)	Tension	Prix
<b>CSINEBE94TL</b>	800 x 900 x 320	Élément à poser	15 kw	15	TRI400+N+T	<b>2922€</b>
<b>CSINEBE94GL</b>	800 x 900 x 900	Baie ouverte	15 kw	15	TRI400+N+T	<b>3336€</b>
<b>CSINEBE94AL</b>	800 x 900 x 900	Placard fermé	15 kw	15	TRI400+N+T	<b>3824€</b>



### FRY TOP LISSE ELECTRIQUE - 1200MM

Référence	Dimensions L x P x H (mm)	Soubassement	Brûleurs	Puiss. (kW)	Tension	Prix
<b>CSINEBE96TL</b>	1200 x 900 x 320	Élément à poser	22,5 kw	22,5	TRI400+N+T	<b>4091€</b>
<b>CSINEBE96GL</b>	1200 x 900 x 900	Baie ouverte	22,5 kw	22,5	TRI400+N+T	<b>4670€</b>
<b>CSINEBE96AL</b>	1200 x 900 x 900	Placard fermé	22,5 kw	22,5	TRI400+N+T	<b>5204€</b>



# GAMME 900

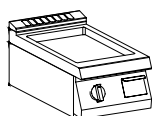
**FRANSTAL**  
Silver



## Fry top électrique


- Réalisé en acier inox Aisi 304 avec plaque inclinée
- Plan réalisé en épaisseur 20/10
- Surface de cuisson réalisée en chrome dur poli miroir avec zone froide de 6,5 cm sur façade
- Tiroir de ramasse graisses avec capacité de 1,5L
- Surface de cuisson 34,5x70 cm
- Raclette de nettoyage plaque fournie.

### FRY TOP LISSE ELECTRIQUE CHROMÉ - 400MM



Référence	Dimensions L x P x H (mm)	Soubassement	Brûleurs	Puiss. (kW)	Tension	Prix
<b>CSINEBE92TLC</b>	400 x 900 x 320	Élément à poser	7,5 kw	7,5	TRI400+N+T	<b>2405€</b>
<b>CSINEBE92GLC</b>	400 x 900 x 900	Baie ouverte	7,5 kw	7,5	TRI400+N+T	<b>2703€</b>
<b>CSINEBE92ALC</b>	400 x 900 x 900	Placard fermé	7,5 kw	7,5	TRI400+N+T	<b>2947€</b>

### FRY TOP LISSE ELECTRIQUE CHROMÉ - 600MM



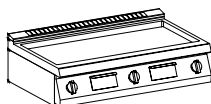
Référence	Dimensions L x P x H (mm)	Soubassement	Brûleurs	Puiss. (kW)	Tension	Prix
<b>CSINEBE93TLC</b>	600 x 900 x 320	Élément à poser	10,5 kw	10,5	TRI400+N+T	<b>3153€</b>
<b>CSINEBE93GLC</b>	600 x 900 x 900	Baie ouverte	10,5 kw	10,5	TRI400+N+T	<b>3487€</b>
<b>CSINEBE93ALC</b>	600 x 900 x 900	Placard fermé	10,5 kw	10,5	TRI400+N+T	<b>3753€</b>

### FRY TOP LISSE ELECTRIQUE CHROMÉ - 800MM



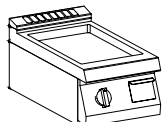
Référence	Dimensions L x P x H (mm)	Soubassement	Brûleurs	Puiss. (kW)	Tension	Prix
<b>CSINEBE94TLC</b>	800 x 900 x 320	Élément à poser	15 kw	15	TRI400+N+T	<b>3728€</b>
<b>CSINEBE94GLC</b>	800 x 900 x 900	Baie ouverte	15 kw	15	TRI400+N+T	<b>4141€</b>
<b>CSINEBE94ALC</b>	800 x 900 x 900	Placard fermé	15 kw	15	TRI400+N+T	<b>4628€</b>

### FRY TOP LISSE ELECTRIQUE CHROMÉ - 1200MM



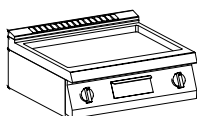
Référence	Dimensions L x P x H (mm)	Soubassement	Brûleurs	Puiss. (kW)	Tension	Prix
<b>CSINEBE96TLC</b>	1200 x 900 x 320	Élément à poser	22,5 kw	22,5	TRI400+N+T	<b>5514€</b>
<b>CSINEBE96GLC</b>	1200 x 900 x 900	Baie ouverte	22,5 kw	22,5	TRI400+N+T	<b>6093€</b>
<b>CSINEBE96ALC</b>	1200 x 900 x 900	Placard fermé	22,5 kw	22,5	TRI400+N+T	<b>6626€</b>

### FRY TOP RAINURÉE ELECTRIQUE - 400MM



Référence	Dimensions L x P x H (mm)	Soubassement	Brûleurs	Puiss. (kW)	Tension	Prix
<b>CSINEBE92TR</b>	400 x 900 x 320	Élément à poser	7,5 kw	7,5	TRI400+N+T	<b>2107€</b>
<b>CSINEBE92GR</b>	400 x 900 x 900	Baie ouverte	7,5 kw	7,5	TRI400+N+T	<b>2405€</b>
<b>CSINEBE92AR</b>	400 x 900 x 900	Placard fermé	7,5 kw	7,5	TRI400+N+T	<b>2648€</b>

### FRY TOP RAINURÉE ELECTRIQUE - 800MM



Référence	Dimensions L x P x H (mm)	Soubassement	Brûleurs	Puiss. (kW)	Tension	Prix
<b>CSINEBE94TR</b>	800 x 900 x 320	Élément à poser	15 kw	15	TRI400+N+T	<b>3142€</b>
<b>CSINEBE94GR</b>	800 x 900 x 900	Baie ouverte	15 kw	15	TRI400+N+T	<b>3556€</b>
<b>CSINEBE94AR</b>	800 x 900 x 900	Placard fermé	15 kw	15	TRI400+N+T	<b>4043€</b>

Référence	ACCESSOIRES FRY TOP	Prix
<b>CSIKFTP41</b>	Pare éclaboussure postérieur 400mm	<b>119€</b>
<b>CSIKFTP61</b>	Pare éclaboussure postérieur 600mm	<b>184€</b>
<b>CSIKFTP81</b>	Pare éclaboussure postérieur 800mm	<b>236€</b>
<b>CSIKFTP121</b>	Pare éclaboussure postérieur 1200mm	<b>293€</b>
<b>CSIKFTT</b>	Bouchon pour nettoyage plaque	<b>92€</b>
<b>CSIRBLR</b>	Raclette pour nettoyage plaque rainurée et lisse	<b>105€</b>





### Fry top électrique

- Réalisé en acier inox Aisi 304 avec plaque inclinée
- Plan réalisé en épaisseur 20/10
- Surface de cuisson réalisée en chrome dur poli miroir avec zone froide de 6,5 cm sur façade
- Tiroir de ramasse graisses avec capacité de 1,5L
- Surface de cuisson 34,5x70 cm
- Raclette de nettoyage plaque fournie.

### FRY TOP NERVURÉE CHROMÉ ÉLECTRIQUE - 400MM



Référence	Dimensions L x P x H (mm)	Soubassement	Brûleurs	Puiss. (kW)	Tension	Prix
<b>CSINEBE92TRC</b>	400 x 900 x 320	Élément à poser	7,5 kw	7,5	TRI400+N+T	<b>2531€</b>
<b>CSINEBE92GRC</b>	400 x 900 x 900	Baie ouverte	7,5 kw	7,5	TRI400+N+T	<b>2831€</b>
<b>CSINEBE92ARC</b>	400 x 900 x 900	Placard fermé	7,5 kw	7,5	TRI400+N+T	<b>3075€</b>

### FRY TOP 2/3LISSE,1/3 NERVURÉE ÉLECTRIQUE - 600MM



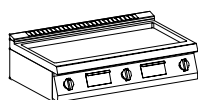
Référence	Dimensions L x P x H (mm)	Soubassement	Brûleurs	Puiss. (kW)	Tension	Prix
<b>CSINEBE93TLR</b>	600 x 900 x 320	Élément à poser	10,5 Kw	10,5	TRI400+N+T	<b>2646€</b>
<b>CSINEBE93GLR</b>	600 x 900 x 900	Baie ouverte	10,5 Kw	10,5	TRI400+N+T	<b>2980€</b>
<b>CSINEBE93ALR</b>	600 x 900 x 900	Placard fermé	10,5 Kw	10,5	TRI400+N+T	<b>3247€</b>

### FRY TOP 2/3LISSE,1/3 NERVURÉE ÉLECTRIQUE - 800MM



Référence	Dimensions L x P x H (mm)	Soubassement	Brûleurs	Puiss. (kW)	Tension	Prix
<b>CSINEBE94TLR</b>	800 x 900 x 320	Élément à poser	15 Kw	15	TRI400+N+T	<b>3061€</b>
<b>CSINEBE94GLR</b>	800 x 900 x 900	Baie ouverte	15 Kw	15	TRI400+N+T	<b>3474€</b>
<b>CSINEBE94ALR</b>	800 x 900 x 900	Placard fermé	15 Kw	15	TRI400+N+T	<b>3962€</b>

### FRY TOP 2/3LISSE,1/3 NERVURÉE ÉLECTRIQUE - 1200MM



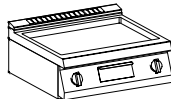
Référence	Dimensions L x P x H (mm)	Soubassement	Brûleurs	Puiss. (kW)	Tension	Prix
<b>CSINEBE96TLR</b>	1200 x 900 x 320	Élément à poser	22,5 kw	22,5	TRI400+N+T	<b>4262€</b>
<b>CSINEBE96GLR</b>	1200 x 900 x 900	Baie ouverte	22,5 kw	22,5	TRI400+N+T	<b>4841€</b>
<b>CSINEBE96ALR</b>	1200 x 900 x 900	Placard fermé	22,5 kw	22,5	TRI400+N+T	<b>5375€</b>

### FRY TOP 2/3LISSE,1/3 NERVURÉE CHROMÉ ÉLECTRIQUE - 600MM



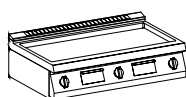
Référence	Dimensions L x P x H (mm)	Soubassement	Brûleurs	Puiss. (kW)	Tension	Prix
<b>CSINEBE93TMC</b>	600 x 900 x 320	Élément à poser	10,5 kw	10,5	TRI400+N+T	<b>3279€</b>
<b>CSINEBE93GMC</b>	600 x 900 x 900	Baie ouverte	10,5 kw	10,5	TRI400+N+T	<b>3612€</b>
<b>CSINEBE93AMC</b>	600 x 900 x 900	Placard fermé	10,5 kw	10,5	TRI400+N+T	<b>3879€</b>

### FRY TOP 2/3LISSE,1/3 NERVURÉE CHROMÉ ÉLECTRIQUE - 800MM



Référence	Dimensions L x P x H (mm)	Soubassement	Brûleurs	Puiss. (kW)	Tension	Prix
<b>CSINEBE94TMC</b>	800 x 900 x 320	Élément à poser	15 Kw	15	TRI400+N+T	<b>3866€</b>
<b>CSINEBE94GMC</b>	800 x 900 x 900	Baie ouverte	15 Kw	15	TRI400+N+T	<b>4280€</b>
<b>CSINEBE94AMC</b>	800 x 900 x 900	Placard fermé	15 Kw	15	TRI400+N+T	<b>4767€</b>

### FRY TOP 2/3LISSE,1/3 NERVURÉE CHROMÉ ÉLECTRIQUE - 1200MM



Référence	Dimensions L x P x H (mm)	Soubassement	Brûleurs	Puiss. (kW)	Tension	Prix
<b>CSINEBE96TMC</b>	1200 x 900 x 320	Élément à poser	22,5 kw	22,5	TRI400+N+T	<b>5685€</b>
<b>CSINEBE96GMC</b>	1200 x 900 x 900	Baie ouverte	22,5 kw	22,5	TRI400+N+T	<b>6264€</b>
<b>CSINEBE96AMC</b>	1200 x 900 x 900	Placard fermé	22,5 kw	22,5	TRI400+N+T	<b>6797€</b>

Référence	ACCESSOIRES FRY TOP	Prix
<b>CSIKFTP41</b>	Pare éclaboussure postérieur 400mm	<b>119€</b>
<b>CSIKFTP61</b>	Pare éclaboussure postérieur 600mm	<b>184€</b>
<b>CSIKFTP81</b>	Pare éclaboussure postérieur 800mm	<b>236€</b>
<b>CSIKFTP121</b>	Pare éclaboussure postérieur 1200mm	<b>293€</b>
<b>CSIKFTT</b>	Bouchon pour nettoyage plaque	<b>92€</b>
<b>CSIRBLR</b>	Raclette pour nettoyage plaque rainurée et lisse	<b>105€</b>

# GAMME 900

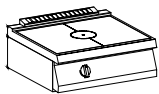
**FRANSTAL**  
Silver



## Plaque coupe feu

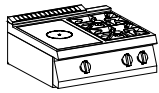
- Réalisée en acier inox
- Plan de travail en 20/10. Plaque radiante en fonte de gros épaisseur et rainurée pour une meilleure diffusion de la température, équipée d'un trou central
- Chauffe par brûleur à double couronne en fonte, à puissance élevée (14 kW)
- Four gaz GN 2/1, chambre de cuisson en acier inox
- Appareil équipé de pieds en acier réglables en hauteur

### PLAQUE COUP DE FEUX GAZ - 800MM




Référence	Dimensions L x P x H (mm)	Soubassement	Brûleurs	Puissance (kW)	Prix
<b>CSINETG94T</b>	800 x 900 x 320	Élément à poser	14 kw	14	<b>2379€</b>
<b>CSINETG94G</b>	800 x 900 x 900	Baie ouverte	14 kw	14	<b>2821€</b>
<b>CSINETG94A</b>	800 x 900 x 900	Placard fermé	14 kw	14	<b>3308€</b>
<b>CSINETG94F</b>	800 x 900 x 900	Four gaz 8 Kw	14+8 kw	22	<b>4050€</b>

### PLAQUE COUP DE FEUX + 2 FEUX À DROITE GAZ



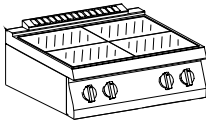
Référence	Dimensions L x P x H (mm)	Soubassement	Brûleurs	Puissance (kW)	Prix
<b>CSINETG94TL</b>	800 x 900 x 320	Élément à poser	7+6+9 kw	22	<b>3474€</b>
<b>CSINETG94GL</b>	800 x 900 x 900	Baie ouverte	7+6+9 kw	22	<b>3889€</b>
<b>CSINETG94AL</b>	800 x 900 x 900	Placard fermé	7+6+9 kw	22	<b>4377€</b>
<b>CSINETG94FL</b>	800 x 900 x 900	Four gaz 8 Kw	7+6+9 kw	30	<b>5201€</b>

### PLAQUE COUP DE FEUX 2 ZONES ÉLECTRIQUES - 400MM




Référence	Dimensions L x P x H (mm)	Soubassement	Brûleurs	Puiss. (kW)	Tension	Prix
<b>CSINETE92T</b>	400 x 900 x 320	Élément à poser	2x4 kw	8	TRI400+N+T	<b>2894€</b>
<b>CSINETE92G</b>	400 x 900 x 900	Baie ouverte	2x4 kw	8	TRI400+N+T	<b>3171€</b>
<b>CSINETE92A</b>	400 x 900 x 900	Placard fermé	2x4 kw	8	TRI400+N+T	<b>3415€</b>

### PLAQUE COUP DE FEUX 4 ZONES ÉLECTRIQUES - 800MM




Référence	Dimensions L x P x H (mm)	Soubassement	Brûleurs	Puiss. (kW)	Tension	Prix
<b>CSINETE94T</b>	800 x 900 x 320	Élément à poser	4x4 kw	16	TRI400+N+T	<b>5097€</b>
<b>CSINETE94G</b>	800 x 900 x 900	Baie ouverte	4x4 kw	16	TRI400+N+T	<b>5511€</b>
<b>CSINETE94A</b>	800 x 900 x 900	Placard fermé	4x4 kw	16	TRI400+N+T	<b>5998€</b>
<b>CSINETE94E</b>	800 x 900 x 900	Four électrique 6 Kw	4x4 kw	22	TRI400+N+T	<b>6891€</b>

### PLAQUE COUP DE FEUX + 2 FEUX À DROITE GAZ



Référence	Dimensions L x P x H (mm)	Soubassement	Brûleurs	Puissance gaz (kW)	Prix
<b>CSINETG96FL</b>	1200 x 900 x 900	Four gaz 8 Kw + armoire	14 + (6+9) Kw	37	<b>5856€</b>

### 2 FEUX + PLAQUE COUP DE FEUX + 2 FEUX GAZ



Référence	Dimensions L x P x H (mm)	Soubassement	Brûleurs	Puissance gaz (kW)	Prix
<b>CSINETG96FC</b>	1200 x 900 x 900	Four gaz 8 Kw	7+ 2x(6+9) Kw	45	<b>6788€</b>

### 2 FEUX + PLAQUE COUP DE FEUX + 2 FEUX GAZ

Référence	Dimensions L x P x H (mm)	Soubassement	Brûleurs	Puissance gaz (kW)	Prix
<b>CSINETG98F</b>	1600 x 900 x 900	Sur 2 four gaz 2x8 Kw	14 + 2x(6+9) Kw	60	<b>8398€</b>

### CUISSON MULTIFONCTION

Référence	Dimensions L x P x H (mm)	Capacité Cuve (L)	Brûleurs	Puiss. (kW)	Tension	Prix
<b>CSINECM93A</b>	600 x 900 x 900	1 cuve de 13,8 litres	8,1 Kw	8,1	TRI400+N+T	<b>4337€</b>




## Cuiseur à pâtes

- Cuve en acier inox Aisi 316 avec fond intérieur arrondi, plan supérieur en acier inox Aisi 304 épaisseur 20/10
- Possibilité de chargement rapide au démarrage ou chargement partiel
- Réglage de la chauffe par régulateur d'énergie
- Voyant de mise en marche
- Large zone à l'avant d'évacuation de l'amidon et des écumes
- Robinet de vidange sur panneau de façade
- Pieds inox réglables en hauteur.



### CUISEUR À PATES GAZ


Référence	Dimensions L x P x H (mm)	Soubassement	Brûleurs	Capacité Cuve (L)	Puiss. gaz (kW)	Tension	Prix
<b>CSINEDG92142</b>	400 x 900 x 900	Placard fermé	14 kw	42 litres	14	MONO230 +T	<b>3153€</b>
<b>CSINEDG93142</b>	600 x 900 x 900	Placard fermé	14 kw	42 litres	14	MONO230 +T	<b>3567€</b>
<b>CSINEDG94242</b>	800 x 900 x 900	Placard fermé	2x14 kw	42 litres x2	28	MONO230 +T	<b>5189€</b>



### CUISEUR À PATES ELECTRIQUE

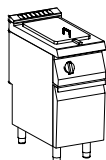
Référence	Dimensions L x P x H (mm)	Soubassement	Brûleurs	Capacité Cuve (L)	Puiss. (kW)	Tension	Prix
<b>CSINEDE92142</b>	400 x 900 x 900	Placard fermé	8,5 kw	42 litres	8,5	TRI400+N+T	<b>3095€</b>
<b>CSINEDE93142</b>	600 x 900 x 900	Placard fermé	9 kw	42 litres	9	TRI400+N+T	<b>3509€</b>
<b>CSINEDE94242</b>	800 x 900 x 900	Placard fermé	2x8,5 kw	42 litres X2	17	TRI400+N+T	<b>5155€</b>

Référence	Accessoires pour cuiseur à pâtes	Prix
<b>CSIEDSC9</b>	Module de relevage automatique de 3 paniers de 1/3 et 3 paniers de 1/6	<b>4301€</b>
<b>CSISXPC3MP</b>	Kit n°3 Panier 1/3	<b>288€</b>
<b>CSISXPCF16</b>	Kit n°2 Panier 1/6	<b>230€</b>
<b>CSISXPCC11</b>	Panier 1/1	<b>204€</b>
<b>CSISXPCC12</b>	Panier 1/2	<b>141€</b>
<b>CSISXPCC23</b>	Panier 2/3	<b>153€</b>
<b>CSISXPCF13</b>	Panier 1/3	<b>110€</b>
<b>CSISXPCL13</b>	Panier 1/3 avec poignée	<b>122€</b>
<b>CSISXPCC9</b>	Couvercle	<b>58€</b>




### FRITEUSE GAZ 10 LITRES

Référence	Dimensions L x P x H (mm)	Bacs	Production / Horaire Cru	Production / Horaire surgelé	Brûleurs	Capacité cuve (L)	Puiss. (kW)	Prix
<b>CSINEFG93210</b>	600 x 900 x 900	2 Bacs	11+11	9+9	2x10 Kw	10L	20	<b>4568€</b>



### FRITEUSE GAZ 15 LITRES

Référence	Dimensions L x P x H (mm)	Bacs	Production / Horaire Cru	Production / Horaire surgelé	Brûleurs	Puiss. (kW)	Prix
<b>CSINEFG92115</b>	400 x 900 x 900	1 Bac	23	21	14 kw	14	<b>3026€</b>
<b>CSINEFG92115S</b>	400 x 900 x 900	1 Bac, échangeur dans cuve	22	20	14 kw	14	<b>2688€</b>
<b>CSINEFG94215</b>	800 x 900 x 900	2 Bacs	23+23	21+21	28 kw	28	<b>5116€</b>
<b>CSINEFG94215S</b>	800 x 900 x 900	1 Bac, échangeur dans cuve	22+22	20+20	28 kw	28	<b>4442€</b>



### FRITEUSE GAZ 23 LITRES

Référence	Dimensions L x P x H (mm)	Bacs	Production / Horaire Cru	Production / Horaire surgelé	Brûleurs	Puiss. (kW)	Tension	Prix
<b>CSINEFG92123</b>	400 x 900 x 900	1 Bac	28	24	21 kw	21		<b>3446€</b>
<b>CSINEFG94223</b>	800 x 900 x 900	2 Bacs	28+28	24+24	2x22 kw	42		<b>5951€</b>



# GAMME 900

**FRANSTAL**  
Silver



## Friteuse

- Plan supérieur en acier inox épaisseur 20/10
- Large zone antérieure pour l'expansion de l'huile et grande zone froid
- Chauffage par brûleurs en acier inox à flamme optimisée, positionnés à l'extérieur de la cuve
- Filtre extractible, panier, couvercle et collecteur au robinet de vidange en série
- Pieds en inox réglable en hauteur.

## Bac de salage

- Réaliser en acier inox AISI 304
- Chauffe par résistance inférieur avec thermostat pour la régulation de 30°-90°C
- Chauffage supérieur par infrarouges avec commande ON/Off
- Appareil équipé des pieds en acier réglables en hauteur



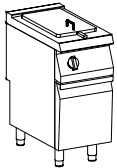
### FRITEUSE ELECTRIQUE 10 LITRES

Référence	Dimensions L x P x H (mm)	Bac	Production Cru	Horaire surgelé	Brûleurs	Capacité Cuve (L)	Puiss. (kW)	Tension	Prix
<b>CSINEFE93210</b>	600 x 900 x 900	2 Bacs	12 + 12	10 + 10	2x9 kw	2x10 litres	18	TRI400+N+T	<b>3681€</b>



### FRITEUSE ELECTRIQUE 15 LITRES

Référence	Dimensions L x P x H (mm)	Bac	Production Cru	Horaire surgelé	Brûleurs	Capacité Cuve (L)	Puiss. (kW)	Tension	Prix
<b>CSINEFE92115</b>	400 x 900 x 900	1 Bac	27	24	12 kw	15 litres	12	TRI400+N+T	<b>2624€</b>
<b>CSINEFE94215</b>	800 x 900 x 900	2 Bacs	27	24	2x15 kw	2x15 litres	24	TRI400+N+T	<b>4429€</b>



### FRITEUSE ELECTRIQUE 22 LITRES

Référence	Dimensions L x P x H (mm)	Bac	Production Cru	Horaire surgelé	Brûleurs	Capacité Cuve (L)	Puiss. (kW)	Tension	Prix
<b>CSINEFE92122</b>	400 x 900 x 900	1 Bac	38	36	18 kw	22 litres	18	TRI400+N+T	<b>2909€</b>
<b>CSINEFE94222</b>	800 x 900 x 900	2 Bacs	38	36	2x18 kw	2x22 litres	36	TRI400+N+T	<b>4901€</b>



### BAC DE SALAGE INFRAROUGE

Référence	Dimensions L x P x H (mm)	Soubassement	Brûleurs	Puissance (kW)	Tension	Prix
<b>CSINERP92G</b>	400 x 900 x 900	Sur Baie ouverte	2 kw	2 kw	MONO230 +T	<b>2382€</b>
<b>CSINERP92A</b>	400 x 900 x 900	Sur placard fermé	2 kw	2 kw	MONO230 +T	<b>2625€</b>


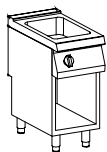
### FRITEUSE GAZ

Référence	Dimensions L x P x H (mm)	Bac	Soubassement	Capacité Cuve (L)	Puiss. (kW)	Tension	Prix
<b>CSINEFGP9123</b>	400 x 900 x 900	1 Bac	Sur placard fermé	23	25	MONO230 +T	<b>7031€</b>
<b>CSINEFGP9123A</b>	400 x 900 x 900	1 Bac, relevage automatique	Sur placard fermé	23	25	MONO230 +T	<b>9334€</b>
<b>CSINEFGP9123F</b>	400 x 900 x 900	1 Bac, filtration automatique	Sur placard fermé	23	25	MONO230 +T	<b>10691€</b>
<b>CSINEFGP9123FA</b>	400 x 900 x 900	1 Bac, filtration et relevage automatique	Sur placard fermé	23	25	MONO230 +T	<b>13020€</b>

### FRITEUSE ELECTRIQUE

Référence	Dimensions L x P x H (mm)	Bac	Soubassement	Capacité Cuve (L)	Puiss. (kW)	Tension	Prix
<b>CSINEFEP9122</b>	400 x 900 x 900	1 Bac	Sur placard fermé	22	22	TRI400+N+T	<b>5177€</b>
<b>CSINEFEP9122A</b>	400 x 900 x 900	1 Bac, relevage automatique	Sur placard fermé	22	22	TRI400+N+T	<b>8077€</b>
<b>CSINEFEP9122F</b>	400 x 900 x 900	1 Bac, filtration automatique	Sur placard fermé	22	22	TRI400+N+T	<b>9342€</b>
<b>CSINEFEP9122FA</b>	400 x 900 x 900	1 Bac, filtration et relevage automatique	Sur placard fermé	22	22	TRI400+N+T	<b>11418€</b>

Référence	Accessoires pour friteuse	Prix
<b>CSIEBAC9</b>	Bac de récupération huile	<b>174€</b>
<b>CSIECF15M</b>	1/2 Panier pour friteuse 15 litres avec échangeur extérieur cuve 110 x 360 x 120mm	<b>64€</b>
<b>CSIECF22</b>	Panier friteuse bac de 22/ 23 litres	<b>105€</b>
<b>CSIEPRC40</b>	Rallonge cheminée 400mm	<b>184€</b>
<b>CSIEPRC60</b>	Rallonge cheminée 600mm	<b>207€</b>
<b>CSIEPRC80</b>	Rallonge cheminée 800mm	<b>230€</b>



## BAIN MARIE - 400MM

Référence	Dimensions L x P x H (mm)	Soubassement	Brûleurs	Puissance (kW)	Tension	Prix
<b>CSINEME92T</b>	400 x 900 x 320	S/ élément à poser 1 Bac	1,8 Kw	1,8	MONO230 +T	<b>1741€</b>
<b>CSINEME92G</b>	400 x 900 x 900	Baie ouverte 1 Bac	1,8 Kw	1,8	MONO230 +T	<b>2013€</b>
<b>CSINEME92A</b>	400 x 900 x 900	S/placard fermé 1 Bac	1,8 Kw	1,8	MONO230 +T	<b>2257€</b>

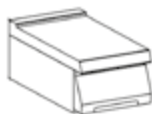
## BAIN MARIE - 800MM

Référence	Dimensions L x P x H (mm)	Soubassement	Brûleurs	Puissance (kW)	Tension	Prix
<b>CSINEME94T</b>	800 x 900 x 320	S/ élément à poser 1 Bac	5,4 Kw	5,4	TRI400+N+T	<b>2277€</b>
<b>CSINEME94G</b>	800 x 900 x 900	Baie ouverte 1 Bac	5,4 Kw	5,4	TRI400+N+T	<b>2670€</b>
<b>CSINEME94A</b>	800 x 900 x 900	S/placard fermé 1 Bac	5,4 Kw	5,4	TRI400+N+T	<b>3157€</b>

Référence	Accessoires pour bain-marie	Prix
<b>CSI0102261</b>	Bac inox 1/6 h150mm	<b>49€</b>
<b>CSI0102262</b>	Bac inox 1/4 h150mm	<b>53€</b>
<b>CSI0102263</b>	Bac inox 1/3 h150mm	<b>60€</b>
<b>CSI0102264</b>	Bac inox 1/2 h150mm	<b>70€</b>
<b>CSI0102266</b>	Bac inox 1/1 h150mm	<b>96€</b>
<b>CSI0102289</b>	Couvercle inox 1/6	<b>24€</b>
<b>CSI0102290</b>	Couvercle inox 1/4	<b>26€</b>
<b>CSI0102291</b>	Couvercle inox 1/3	<b>27€</b>
<b>CSI0102292</b>	Couvercle inox 1/2	<b>35€</b>
<b>CSI0102294</b>	Couvercle inox 1/1	<b>53€</b>
<b>CSIEXB-TB</b>	Traverse	<b>29€</b>

## PLAN NEUTRE À POSER

Référence	Dimensions L x P x H (mm)	Tiroirs	Prix
<b>CSINEEN91T</b>	200 x 900 x 320		<b>588€</b>
<b>CSINEEN92T</b>	400 x 900 x 320		<b>634€</b>
<b>CSINEEN92TC</b>	400 x 900 x 320	Avec tiroir	<b>795€</b>
<b>CSINEEN93T</b>	600 x 900 x 320		<b>748€</b>
<b>CSINEEN93TC</b>	600 x 900 x 320	Avec tiroir	<b>990€</b>
<b>CSINEEN94T</b>	800 x 900 x 320		<b>818€</b>
<b>CSINEEN94TC</b>	800 x 900 x 320	Avec tiroir	<b>1062€</b>



## PLAN NEUTRE

Référence	Dimensions L x P x H (mm)	Tiroirs	Prix
<b>CSINEEN91G</b>	200 x 900 x 900		<b>911€</b>
<b>CSINEEN92G</b>	400 x 900 x 900		<b>913€</b>
<b>CSINEEN92GC</b>	400 x 900 x 900	Avec tiroir et placard fermé	<b>1123€</b>
<b>CSINEEN92A</b>	400 x 900 x 900	Placard fermé	<b>1157€</b>
<b>CSINEEN92AC</b>	400 x 900 x 900	Avec tiroir	<b>1367€</b>
<b>CSINEEN93G</b>	600 x 900 x 900		<b>1123€</b>
<b>CSINEEN93GC</b>	600 x 900 x 900	Avec tiroir et placard fermé	<b>1361€</b>
<b>CSINEEN93A</b>	600 x 900 x 900	Placard fermé	<b>1390€</b>
<b>CSINEEN93AC</b>	600 x 900 x 900	Avec tiroir	<b>1628€</b>
<b>CSINEEN94G</b>	800 x 900 x 900		<b>1239€</b>
<b>CSINEEN94GC</b>	800 x 900 x 900	Avec tiroir	<b>1505€</b>
<b>CSINEEN94A</b>	800 x 900 x 900	Placard fermé	<b>1726€</b>
<b>CSINEEN94AC</b>	800 x 900 x 900	Avec tiroir et placard fermé	<b>1992€</b>





# GAMME 900

**FRANSTAL**  
Silver


## Bain marie

- En acier inox Aisi 304
- Plan supérieur en acier inox Aisi 304 épaisseur 20/10
- Cuve pour n°1 bac GN 1/1 + n°1 bac GN 1/3
- Hauteur maxi des bacs 15 cm
- Pieds inox réglables en hauteur

## Sauteuse


- Plan supérieur en acier inox 304 épaisseur 20/10
- Chargement automatique de l'eau par commande manuel, fixé sur le plan
- Thermostat de réglage de la température de 100°C à 280°C
- Thermostat de sécurité
- Coupure de la chauffe en cas de relevelage de la cuve
- Pieds acier inox réglables en hauteur.

Référence	Porte	Prix
<b>CSINKBVP4W</b>	Porte droite et gauche pour meuble 40 et 80	<b>207€</b>
<b>CSINKBVP5W</b>	Porte droite et gauche pour meuble 50 WOK	<b>136€</b>
<b>CSINKBVP6W</b>	Porte droite et gauche pour meuble 60 WOK	<b>230€</b>



## SAUTEUSE FOND BIMÉTAL GAZ

Référence	Dimensions L x P x H (mm)	Brûleurs	Capacité cuve (L)	Puissance (kW) Gaz	Puissance (kW) Elec	Tension	Prix
<b>CSINESG94CRM</b>	800 x 900 x 900	20 kw	80 L Manuel	20	0,2	MONO230 +T	<b>6178€</b>
<b>CSINESG94CRA</b>	800 x 900 x 900	20 kw	80 L Automatique	20	0,2	MONO230 +T	<b>7098€</b>
<b>CSINESG96CRA</b>	1200 x 900 x 900	24 kw	120 L Automatique	24	0,3	MONO230 +T	<b>8627€</b>



## SAUTEUSE FOND BIMÉTAL ÉLECTRIQUE

Référence	Dimensions L x P x H (mm)	Brûleurs	Capacité cuve (L)	Puissance (kW) Elec	Tension	Prix
<b>CSINESE94CRM</b>	800 x 900 x 900	9 kw	80 L Manuel	9	TRI400+N +T	<b>6488€</b>
<b>CSINESE94CRA</b>	800 x 900 x 900	9 kw	80 L Automatique	9	TRI400+N +T	<b>7409€</b>
<b>CSINESE96CRA</b>	1200 x 900 x 900	13,5 kw	120 L Automatique	13,5	TRI400+N +T	<b>8973€</b>

## KIT CHAUFFANT

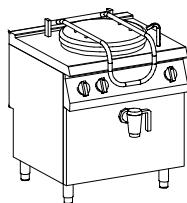
Référence	Porte	Puissance (kW)	Tension	Prix
<b>CSIKFC2</b>	Pour armoire 40cm inclus porte grille GN1/1	0,75 kw	MONO230 +T	<b>564€</b>
<b>CSIKFC4</b>	Pour armoire 80cm inclus porte grille GN1/1	1,5 kw	MONO230 +T	<b>680€</b>





## Marmites

- En acier inox Aisi304
- Plan supérieur en acier inox 304 épaisseur 20/10
- Panneaux d'isolation de gros épaisseur pour isolation thermique de la cuve
- Température contrôlé par régulateur d'énergie
- Diamètre de la cuve 60 cm.
- Équipé de thermostat de sécurité avec bouton pour le ri-armement manuel
- Pieds acier inox réglables en hauteur.

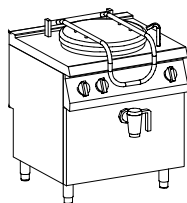


### MARMITE GAZ CHAUFFE DIRECTE

Référence	Dimensions L x P x H (mm)	Brûleurs	Capacité cuve (L)	Puissance (kW)	Prix
<b>CSINEP69D10</b>	800 x 900 x 900	21 kw	100 L	21	<b>4982€</b>
<b>CSINEP69D15</b>	800 x 900 x 900	24 kw	150 L	24	<b>5350€</b>

### MARMITE GAZ - BAIN MARIE

Référence	Dimensions L x P x H (mm)	Brûleurs	Capacité cuve (L)	Puissance (kW)	Prix
<b>CSINEP69I10</b>	800 x 900 x 900	21 kw	100 L	21 kw	<b>7611€</b>
<b>CSINEP69I15</b>	800 x 900 x 900	24 kw	150 L	24 kw	<b>7982€</b>

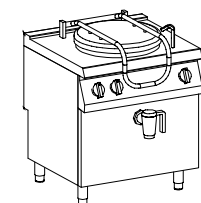


### MARMITE GAZ CHAUFFE DIRECTE AUTOCLAVE

Référence	Dimensions L x P x H (mm)	Brûleurs	Capacité cuve (L)	Puissance (kW)	Prix
<b>CSINEP69D10A</b>	800 x 900 x 900	21 kw	100 L	21 kw	<b>5982€</b>
<b>CSINEP69D15A</b>	800 x 900 x 900	24 kw	150 L	24 kw	<b>6350€</b>

### MARMITE GAZ - BAIN MARIE - AUTOCLAVE

Référence	Dimensions L x P x H (mm)	Brûleurs	Capacité cuve (L)	Puissance (kW)	Prix
<b>CSINEP69I10A</b>	800 x 900 x 900	21 kw	100 L	21 kw	<b>8654€</b>
<b>CSINEP69I15A</b>	800 x 900 x 900	24 kw	150 L	24 kw	<b>9025€</b>



### MARMITE ELECTRIQUE - BAIN MARIE

Référence	Dimensions L x P x H (mm)	Brûleurs	Capacité cuve (L)	Puissance (kW)	Tension	Prix
<b>CSINEPE9D10</b>	800 x 900 x 900	12 kw	100 L	12 kw	TRI400+N+T	<b>5213€</b>
<b>CSINEPE9D15</b>	800 x 900 x 900	12 kw	150 L	12 kw	TRI400+N+T	<b>5464€</b>

### MARMITE ELEC CHAUFFE INDIRECTE

Référence	Dimensions L x P x H (mm)	Brûleurs	Capacité cuve (L)	Puissance (kW)	Tension	Prix
<b>CSINEPE9I10</b>	800 x 900 x 900	21 kw	100 L	21 kw	TRI400+N+T	<b>7562€</b>
<b>CSINEPE9I15</b>	800 x 900 x 900	21 kw	150 L	21 kw	TRI400+N+T	<b>7862€</b>

Référence	Accessoires pour marmite	Prix
<b>CSI0102327</b>	Paniers pâtes 150 lt	<b>668€</b>
<b>CSI0102331</b>	Paniers pâtes 2 parties 150 lt	<b>944€</b>
<b>CSI0102328</b>	Paniers pâtes 100 lt	<b>644€</b>
<b>CSI0102329</b>	Paniers pâtes 2 parties 150 lt	<b>909€</b>
<b>CSIEI10</b>	Entonnoir pour vidange marmite 100 lts	<b>110€</b>
<b>CSIEI15</b>	Entonnoir pour vidange marmite 150 lts	<b>110€</b>



# GAMME 900

**FRANSTAL**  
Silver

Référence	Accessoires Grille porte casserole	Prix
CSINEGP08	L 800 x 1200 mm	978€
CSINEGP12	L 1200 x 1200 mm	1127€
CSINEGP16	L 1600 x 1200 mm	1323€
CSINEGP20	L 2000 x 1200 mm	1668€
CSINEGP24	L 2400 x 1200 mm	1990€
CSINEGP28	L 2800 x 1200 mm	2358€

Référence	Accessoires Kit pont	Prix
CSINEKP04	400mm	110€
CSINEKP06	600mm	144€
CSINEKP08	800mm	158€
CSINEKP10	1000mm	176€
CSINEKP12	1200mm	249€
CSINEKP14	1400mm	266€
CSINEKP16	1600mm	280€

Référence	Accessoires Structure Portante	Prix
CSISPE1F	900 simple	2021€
CSISPE2F	1800 double	2876€
CSISTE1F	900 simple	1501€
CSISTE2F	1800 double	1968€

Référence	Accessoires & options	Prix
CSIKPG2	Porte grille pour armoire 40	254€
CSIKPG4	Porte grille pour armoire 80	299€
CSIKR9	Kit roues	292€
CSISX9CA	Colonne eau	403€

Référence	Accessoires pour feux vif	Prix
CSINECN	Support grille porte casserole	403€
CSIEGG9	Grille fonte	92€
CSIEGHL	Plaque en fonte lisse pour feux vifs	139€
CSIEGHR	Plaque en fonte Rainurée pour feux vifs	127€
CSIEGT9	Grille ronde en inox	150€

Référence	Soubassements hygieniques H2	Prix
CSINBH92	Soubassement monobloc pour appareils à poser - Longueur 400 mm	1097€
CSINBH93	Soubassement monobloc pour appareils à poser - Longueur 800 mm	1194€
CSINBH94	Soubassement monobloc pour appareils à poser	1225€

Référence	Soubassements neutres	Prix
CSINB91	Soubassement monobloc pour appareils à poser - Longueur 200 mm	383€
CSINB92	Soubassement monobloc pour appareils à poser - Longueur 400 mm	384€
CSINB93	Soubassement monobloc pour appareils à poser - Longueur 600 mm	489€
CSINB94	Soubassement monobloc pour appareils à poser - Longueur 800 mm	576€
CSINB96	Soubassement monobloc pour appareils à poser - Longueur 1200 mm	684€
CSINB94P	Pour appareils à poser - Longueur 800 mm	684€
CSINB96P	Pour appareils à poser - Longueur 1200 mm	802€



## 2 FEUX VIFS 2X6KW

Référence	Dimensions L x P x H (mm)	Soubassement	Puissance (kW)	Prix
<b>CSINEC672T</b>	400 x 730 x 320	Élément à poser	12	<b>1290€</b>
<b>CSINEC672G</b>	400 x 730 x 900	Baie ouverte	12	<b>1523€</b>
<b>CSINEC672A</b>	400 x 730 x 900	Placard fermé	12	<b>1767€</b>




## 4 FEUX VIFS SUR FOUR ÉLECTRIQUE 6 KW

Référence	Dimensions L x P x H (mm)	Soubassement	Puiss. (kW)	Tension	Prix
<b>CSINEC674T</b>	800 x 730 x 320	élément à poser	24	-	<b>1961€</b>
<b>CSINEC674G</b>	800 x 730 x 900	s/baie ouverte	24 kw	-	<b>2291€</b>
<b>CSINEC674A</b>	800 x 730 x 900	s/baie ouverte	24 kw	4 brûleurs de 6 Kw	<b>2778€</b>
<b>CSINEC674F</b>	800 x 730 x 900	four gaz	32 kw	-	<b>3387€</b>
<b>CSINEC674E</b>	800 x 730 x 900	four électrique	gaz : 24 kw Élec. 6 kw	TRI400+N+T	<b>3776€</b>

Référence	Options pour 2 feux	Prix
<b>CSIEG7</b>	Grille ronde en inox	<b>139€</b>
<b>CSIEG67</b>	Grille en fonte	<b>69€</b>
<b>CSIEGHL7</b>	Plaque en fonte pour feux ouverts Lisse	<b>105€</b>
<b>CSIEGHR7</b>	Plaque en fonte pour feux ouverts Striée	<b>92€</b>

## 6 FEUX SUR FOUR ELECTRIQUE 6 KW

Référence	Dimensions L x P x H (mm)	Soubassement	Puissance (kW)	Tension	Prix
<b>CSINEC676T</b>	1200 x 730 x 320	Élément à poser	36 kw	-	<b>2771€</b>
<b>CSINEC676G</b>	1200 x 730 x 900	Baie ouverte	36 kw	-	<b>3212€</b>
<b>CSINEC676A</b>	1200 x 730 x 900	Placard fermé	32 kw	-	<b>3745€</b>
<b>CSINEC676H</b>	1200 x 730 x 900	Four gaz	46 kw	-	<b>4411€</b>
<b>CSINEC676F</b>	1200 x 730 x 900	Four gaz + placard	44 kw	-	<b>4521€</b>
<b>CSINEC676E</b>	1200 x 730 x 900	Four élec. + placard	gaz : 36 kw Élec. 6 kw	TRI400+N+T	<b>4949€</b>



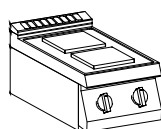
## 2 PLAQUES RONDES ÉLECTRIQUE 2X2,6KW

Référence	Dimensions L x P x H (mm)	Soubassement	Puissance (kW)	Tension	Prix
<b>CSINECE72T</b>	400 x 730 x 320	Élément à poser	5,2	TRI400+N+T	<b>1038€</b>
<b>CSINECE72G</b>	400 x 730 x 900	Baie ouverte	5,2	TRI400+N+T	<b>1334€</b>
<b>CSINECE72A</b>	400 x 730 x 900	Placard fermé	5,2	TRI400+N+T	<b>1578€</b>



## 2 PLAQUES CARRÉES ÉLECTRIQUE 2X2,6KW

Référence	Dimensions L x P x H (mm)	Soubassement	Puissance (kW)	Tension	Prix
<b>CSINECE72TQ</b>	400 x 730 x 320	Élément à poser	5,2	TRI400+N+T	<b>1539€</b>
<b>CSINECE72GQ</b>	400 x 730 x 900	Baie ouverte	5,2	TRI400+N+T	<b>1779€</b>
<b>CSINECE72AQ</b>	400 x 730 x 900	Placard fermé	5,2	TRI400+N+T	<b>2022€</b>





# GAMME 700

**FRANSTAL**  
Silver

## 2 feux vifs

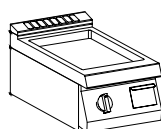
- Plan en acier inox Aisi 304 épaisseur 15/10
- Equipée de grilles en fonte émailée pour les feux vifs

## 2 plaques rondes/ carrees

- Cuisinière électrique à poser
- Plan en acier inox Aisi 304 épaisseur 15/10
- Plaques de chauffe en fonte
- Rondes diamètre 22cm ou Carrées dim. 22x22cm
- Fixées hermétiquement au plan.

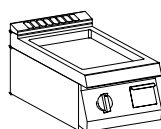
## Fry top gaz

- Réalisé en acier inox Aisi 304 avec plaque inclinée à une zone de cuisson, version lisse/striée
- Plan en acier inox Aisi 304 épaisseur 15/10.
- Surface de cuisson avec zone froide de 6,5 cm sur façade.
- Allumage par piezo électrique protégé.
- Surface de cuisson 33,5x53 cm.
- Raclette de nettoyage plaque fournie.



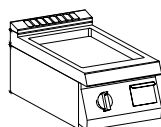
### FRY TOP GAZ, PLAQUE LISSE

Référence	Dimensions L x P x H (mm)	Soubassement	Surface de cuisson	Puissance (kW)	Prix
<b>CSINEBG72TL</b>	400 x 730 x 320	Élément à poser	Lisse	6	<b>1552€</b>
<b>CSINEBG72GL</b>	400 x 730 x 900	Baie ouverte	Lisse	6	<b>1790€</b>
<b>CSINEBG72AL</b>	400 x 730 x 900	Placard fermé	Lisse	6	<b>2034€</b>



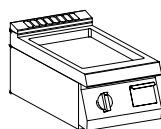
### FRY TOP GAZ, PLAQUE LISSE CHROMÉE

Référence	Dimensions L x P x H (mm)	Soubassement	Surface de cuisson	Tiroir des graisses	Puissance (kW)	Prix
<b>CSINEBG72TLC</b>	400 x 730 x 320	Élément à poser	chromé dur poli miroir	Capacité 1,5 L	7	<b>2098€</b>
<b>CSINEBG72GLC</b>	400 x 730 x 900	Baie ouverte	chromé dur poli miroir	Capacité 1,5 L	7	<b>2337€</b>
<b>CSINEBG72ALC</b>	400 x 730 x 900	Placard fermé	chromé dur poli miroir	Capacité 1,5 L	7	<b>2580€</b>



### FRY TOP GAZ, PLAQUE NERVURÉE

Référence	Dimensions L x P x H (mm)	Soubassement	Surface de cuisson	Puissance (kW)	Prix
<b>CSINEBG72TR</b>	400 x 730 x 320	Élément à poser	Nervurée	6	<b>1665€</b>
<b>CSINEBG72GR</b>	400 x 730 x 900	Baie ouverte	Nervurée	6	<b>1904€</b>
<b>CSINEBG72AR</b>	400 x 730 x 900	Placard fermé	Nervurée	6	<b>2147€</b>



### FRY TOP GAZ, PLAQUE STRIÉE CHROMÉE

Référence	Dimensions L x P x H (mm)	Soubassement	Surface de cuisson	Puiss. (kW)	Prix
<b>CSINEBG72TRC</b>	400 x 730 x 320	élément à poser	Chromé dur polis miroir	7	<b>2269€</b>
<b>CSINEBG72GRC</b>	400 x 730 x 900	s/baie ouverte	Chromé dur polis miroir	7	<b>2451€</b>
<b>CSINEBG72ARC</b>	400 x 730 x 900	placard fermé	Chromé dur polis miroir	7	<b>2694€</b>



### Fry top électrique

- Réalisé en acier inox Aisi 304
- Plan réalisé en épaisseur 15/10.
- Surface de cuisson avec zone froide de 6,5 cm sur façade

### Cuisinière monobloc électrique

- Plan en acier inox épaisseur 15/10
- Equipée de 2 zones de cuisson
- Plan en vitrocéramique épaisseur 6 mm

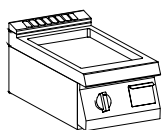
- Tiroir de ramasse graisses avec capacité de 1,5 L.
- Surface de cuisson 33,5x53 cm.
- En dotation: raclette de nettoyage plaque.

- Fixé hermétiquement au plan.
- Appareil équipé de pieds en acier réglables en hauteur.



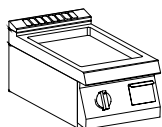
### FRY TOP ÉLECTRIQUE, PLAQUE LISSE

Référence	Dimensions L x P x H (mm)	Soubassement	Surface de cuisson	Puiss. (kW)	Tension	Prix
<b>CSINEBE72TL</b>	400 x 730 x 320	élément à poser	satinée	5,4	TRI400+N+T	<b>1710€</b>
<b>CSINEBE72GL</b>	400 x 730 x 900	s/baie ouverte	satinée	5,4	TRI400+N+T	<b>1950€</b>
<b>CSINEBE72AL</b>	400 x 730 x 900	placard fermé	satinée	5,4	TRI400+N+T	<b>2194€</b>



### FRY TOP ÉLECTRIQUE, PLAQUE LISSE CHROMÉE

Référence	Dimensions L x P x H (mm)	Soubassement	Surface de cuisson	Puiss. (kW)	Tension	Prix
<b>CSINEBE72TLC</b>	400 x 730 x 320	élément à poser	Chromé dur polis miroir	5,4	TRI400+N+T	<b>2109€</b>
<b>CSINEBE72GLC</b>	400 x 730 x 900	s/baie ouverte	Chromé dur polis miroir	5,4	TRI400+N+T	<b>2349€</b>
<b>CSINEBE72ALC</b>	400 x 730 x 900	placard fermé	Chromé dur polis miroir	5,4	TRI400+N+T	<b>2593€</b>




### FRY TOP ÉLECTRIQUE, PLAQUE NERVURÉE

Référence	Dimensions L x P x H (mm)	Soubassement	Surface de cuisson	Puiss. (kW)	Tension	Prix
<b>CSINEBE72TR</b>	400 x 730 x 320	élément à poser	satinée	5,4	TRI400+N+T	<b>1824€</b>
<b>CSINEBE72GR</b>	400 x 730 x 900	s/baie ouverte	satinée	5,4	TRI400+N+T	<b>2064€</b>
<b>CSINEBE72AR</b>	400 x 730 x 900	placard fermé	satinée	5,4	TRI400+N+T	<b>2308€</b>



### FRY TOP ÉLECTRIQUE, PLAQUE NERVURÉE CHROMÉE

Référence	Dimensions L x P x H (mm)	Soubassement	Surface de cuisson	Puiss. (kW)	Tension	Prix
<b>CSINEBE72TRC</b>	400 x 730 x 320	élément à poser	Chromé dur polis miroir	5,4	TRI400+N+T	<b>2223€</b>
<b>CSINEBE72GRC</b>	400 x 730 x 900	s/baie ouverte	Chromé dur polis miroir	5,4	TRI400+N+T	<b>2463€</b>
<b>CSINEBE72ARC</b>	400 x 730 x 900	placard fermé	Chromé dur polis miroir	5,4	TRI400+N+T	<b>2706€</b>



### VITROCERAMIQUE 2 ZONES 2X2,5KW

Référence	Dimensions L x P x H (mm)	Soubassement	Puissance (kW)	Tension	Prix
<b>CSINECV72T</b>	400 x 730 x 320	élément à poser	5,4	TRI400+N+T	<b>1802€</b>
<b>CSINECV72G</b>	400 x 730 x 900	s/baie ouverte	5,4	TRI400+N+T	<b>2155€</b>
<b>CSINECV72A</b>	400 x 730 x 900	placard fermé	5,4	TRI400+N+T	<b>2399€</b>

Référence	Accessoires et options	Prix
<b>CSIRBLR</b>	Raclette pour nettoyage plaque striée/lisse	<b>105€</b>
<b>CSIKFTT</b>	Bouchon pour nettoyage plaque	<b>92€</b>
<b>CSIKFTP41</b>	Pare éclaboussures postérieur fry top 400	<b>119€</b>



# GAMME 700

**FRANSTAL**  
Silver



### Plaque à induction wok

- Plan en acier inox Aisi 304
- Zone de cuisson diamètre 30 cm

### Plaque à induction

- Fixé hermétiquement au plan
- Système de sécurité pour présence casseroles
- Plan en acier inox Aisi 304 épaisseur 15/10

### Grillade à gaz

- En acier inox Aisi 304
- Grillade de cuisson réversible en fonte inclinée, pour cuisson de viandes
- Position horizontal pour la cuisson des poissons et légumes

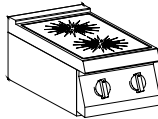
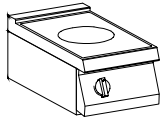
- Appareil équipé des pieds en acier réglables en hauteur

- Appareil équipé des pieds en acier réglables en hauteur
- 2 zones de cuisson de diamètre 23 cm

- Parois pare-projections sur les trois côtés H 135 mm, en acier inox Aisi 304.
- Système de récupération des graisses avec tiroir amovible, bac d'eau dessous les élément chauffant.
- Pieds inox réglables en hauteur.
- Raclette de nettoyage fourni.

### PLAQUE INDUCTION WOK - 1X5KW

Référence	Dimensions L x P x H (mm)	Soubassement	Puiss. (kW)	Tension	Prix
<b>CSINECIW72T</b>	400 x 730 x 320	Élément à poser	5	TRI400+N+T	<b>4751€</b>
<b>CSINECIW72G</b>	400 x 730 x 900	Baie ouverte	5	TRI400+N+T	<b>5028€</b>
<b>CSINECIW72A</b>	400 x 730 x 900	Placard fermé	5	TRI400+N+T	<b>5271€</b>



### PLAQUE INDUCTION 2 ZONES - 2X3,5KW

Référence	Dimensions L x P x H (mm)	Soubassement	Surface de cuisson	Puiss. (kW)	Tension	Prix
<b>CSINECI72T</b>	400 x 730 x 320	Élément à poser	Vitrocéramique	7	TRI400+N+T	<b>7668€</b>
<b>CSINECI72G</b>	400 x 730 x 900	Baie ouverte	Vitrocéramique	7	TRI400+N+T	<b>5028€</b>
<b>CSINECI72A</b>	400 x 730 x 900	Placard fermé	Vitrocéramique	7	TRI400+N+T	<b>5271€</b>



### GRILLES À GAZ

Référence	Dimensions L x P x H (mm)	Soubassement	Puissance (kW)	Prix
<b>CSINEGVG72</b>	400 x 730 x 900	Placard fermé	7,5	<b>2269€</b>

### GRILLES À GAZ, PIERRE DE LAVE

Référence	Dimensions L x P x H (mm)	Soubassement	Grille positionnable	Puiss. (kW)	Prix
<b>CSINEGL72T</b>	400 x 730 x 320	Élément à poser	Sur 2 niveaux	10	<b>1916€</b>
<b>CSINEGL72G</b>	400 x 730 x 900	Baie ouverte	Sur 2 niveaux	10	<b>2178€</b>
<b>CSINEGL72A</b>	400 x 730 x 900	Placard fermé	Sur 2 niveaux	10	<b>2421€</b>

Référence	Options pour grillade pierre de lave	Prix
<b>CSIERL</b>	6 Kilos pierre de lave	<b>58€</b>

### GRILLES ELECTRIQUES

Référence	Dimensions L x P x H (mm)	Soubassement	Grille électrique	Puiss. (kW)	Tension	Prix
<b>CSINEGVRE72G</b>	400 x 730 x 900	Baie ouverte	Résistances rabattables	4,8	TRI400+N+T	<b>2596€</b>
<b>CSINEGVRE72A</b>	400 x 730 x 900	Placard fermé	Résistances rabattables	4,8	TRI400+N+T	<b>2839€</b>



Référence	Accessoires et options	Prix
<b>CSIGGL72</b>	Grille en fonte	<b>159€</b>

### PLAQUE À SNACKER ÉLECTRIQUE

Référence	Dimensions L x P x H (mm)	Soubassement	Cuve rectangulaire	Puiss. (kW)	Tension	Prix
<b>CSINECM72A</b>	400 x 730 x 900	Placard fermé	320 x 480 x 90 h	4 kw	TRI400+N+T	<b>2975€</b>
<b>CSINECM73A</b>	600 x 730 x 900	Placard fermé	520 x 480 x 90 h	8 kw	TRI400+N+T	<b>3648€</b>



### PLAQUE MULTIFONCTION ÉLECTRIQUE

Référence	Soubassement	Dimensions L x P x H (mm)	Dimensions Cuve L x P x H (mm)	Capacité (L)	Puiss. (kW)	Tension	Prix
<b>CSINECM73A</b>	Baie ouverte	600 x 730 x 900	520 x 480 x 90	13,8	8,1	TRI400+N+T	<b>3648€</b>

Référence	Accessoires et options pour plaque multifonction	Prix
<b>CSINKBVP6W</b>	Porte droite et gauche en acier inox pour meuble de 60 cm	<b>230€</b>



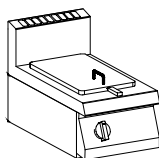


## Friteuse

- Plan supérieur en acier inox épaisseur 15/10
- Large zone antérieure pour l'expansion de l'huile et grande zone froid
- Chauffage par brûleurs en acier inox à flamme optimisé, positionnés à l'extérieur de la cuve.
- Filtre extractible, panier, couvercle et collecteur au robinet de vidange en série
- Pieds en inox réglable en hauteur.

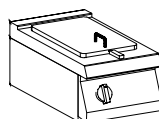
## Chauffe pommes de terre

- Réaliser en acier inox AISI 304 épaisseur 15/10.
- Élément à bords francs pour une parfaite juxtaposition des appareils
- Chauffe par résistance inférieure avec thermostat pour la régulation de 30°-90°C
- Chauffage supérieur par infrarouges avec commande ON/Off
- Bac GN 1/1 h: 15cm. Dans la version avec meuble de 40 cm à poser
- Appareil équipé des pieds en acier réglables en hauteur



### FRITEUSE GAZ - 1 BAC

Référence	Élément	Dimensions L x P x H (mm)	Capacité (L)	Production / Horaire (Kg/H)		Puiss. Gaz (kW)	Prix
				Cru	surgelé		
<b>CSINEFG72108T</b>	Élément à poser	400 x 730 x 320	8	9	7,5	7	<b>2201€</b>
<b>CSINEFG72110</b>	Placard fermé	400 x 730 x 900	10	10	9	10	<b>2616€</b>
<b>CSINEFG72115</b>	Placard fermé	400 x 730 x 900	15	23	21	14	<b>2888€</b>



### FRITEUSE ÉLECTRIQUE - 1 BAC

Référence	Élément	Dimensions L x P x H (mm)	Capacité (L)	Rendement (Kg/H)	Puiss. (kW)	Prix
<b>CSINEFE72110T</b>	Élément à poser	400 x 730 x 320	10	8-10 Kg	9	<b>1950€</b>
<b>CSINEFE72110</b>	Placard fermé	400 x 730 x 900	10	8-10 Kg	9	<b>2189€</b>
<b>CSINEFE72115</b>	Placard fermé	400 x 730 x 900	15	8-10 Kg	12	<b>2508€</b>



### BAC DE SALAGE

Référence	Élément	Dimensions L x P x H (mm)	Capacité	Puiss. (kW)	Tension	Prix
<b>CSINERP72T</b>	Élément à poser	400 x 730 x 320	GN 1/1	2	MONO230+T	<b>1539€</b>
<b>CSINERP72G</b>	Baie ouverte	400 x 730 x 900	GN 1/1	2	MONO230+T	<b>2007€</b>
<b>CSINERP72A</b>	Élément à poser	400 x 730 x 320	GN 1/1	2	MONO230+T	<b>2251€</b>

Référence	Accessoires et options pour friteuse					Prix
<b>CSIECF15M</b>	Panier 1/2 pour bacs de 15 litres pour friteuses avec échangeur de chaleur à l'extérieur de la cuve. Dim. 110x360x120mm					<b>64€</b>
<b>CSIEBAC7</b>	Bac récupération huile pour bac de 10 - 15L					<b>174€</b>
<b>CSIEPRC40</b>	Rallonge cheminée 400 mm - Hauteur 250mm					<b>184€</b>



### CUISEUR À PÂTES

Référence	Élément	Dimensions L x P x H (mm)	Capacité (L)	Puiss. (kW)	Tension	Prix
<b>CSINEDG72128</b>	Gaz	400 x 730 x 900	28	G:10,5 Élec. :0,1	MONO230+T	<b>2839€</b>
<b>CSINEDE72128</b>	Électrique	400 x 730 x 900	28	5,7	TRI400 +N+T	<b>2907€</b>
<b>CSINEDG73142</b>	Gaz	600 x 730 x 900	42	G:14 Élec. :0,1	MONO230+T	<b>3191€</b>
<b>CSINEDE73142</b>	Électrique	600 x 730 x 900	42	9	TRI400 +N+T	<b>3375€</b>



### CUISEUR À PÂTES 1 BAC

Référence	Soubassement	Dimensions L x P x H (mm)	Élément	Capacité (L)	Puiss. (kW)	Tension	Prix
<b>CSINEDG73142</b>	Placard fermé	600 x 730 x 900	Gaz	42	G:14 Élec. :0,1	MONO230+T	<b>3191€</b>
<b>CSINEDE73142</b>	Placard fermé	600 x 730 x 900	Électrique	42	9	TRI400 +N+T	<b>3375€</b>

### CUISEUR À PÂTES 2 BACS

Référence	Soubassement	Dimensions L x P x H (mm)	Élément	Capacité (L)	Puiss. (kW)	Tension	Prix
<b>CSINEDG74228</b>	Placard	800 x 730 x 900	Gaz	28	G:21 Élec. :0,1	MONO23+T	<b>4502€</b>
<b>CSINEDE74228</b>	Placard	800 x 730 x 900	Électrique	28	11,4	TRI400 +N+T	<b>4538€</b>

Référence	Accessoires	Prix	Référence	Accessoires	Prix
<b>CSISXPCF13</b>	Panier 1/3	<b>110€</b>	<b>CSISXPC3MP</b>	Kit n°3 paniers de 1/3	<b>288€</b>
<b>CSISXPCL13</b>	Panier 1/3 avec poignées latérales	<b>122€</b>	<b>CSISXPCC23</b>	Panier 2/3	<b>153€</b>
<b>CSISXPCF16</b>	Kit n°2 paniers de 1/6	<b>230€</b>	<b>CSISXPCC7</b>	Couvercle bac en acier inox	<b>58€</b>



# GAMME 700

**FRANSTAL**  
Silver

## Bain marie électrique

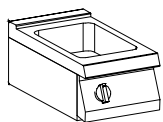
- Plan supérieur en acier inox Aisi 304 épaisseur 15/10
- Cuve pour n°1 bac GN 1/1
- Hauteur maxi des bacs 15 cm
- Pieds inox réglables en hauteur

## Cuiseur à pâtes

- Cuve en acier inox Aisi 316 avec fond intérieur arrondi,
- Plan supérieur en acier inox Aisi 304 épaisseur 15/10
- Possibilité de chargement rapide au démarrage ou chargement partiel.
- Réglage de la chauffe par régulateur d'énergie
- Voyant de mise en marche
- Large zone à l'avant d'évacuation de l'amidon et des écumes
- Robinet de vidange sur panneau de façade
- Pieds inox réglables en hauteur.

## Bain marie électrique

- Acier inox Aisi 304
- Plan supérieur en acier inox Aisi 304 épaisseur 15/10
- Cuve pour n°2 bacs GN 1/1
- Hauteur maxi des bacs 15 cm
- Pieds inox réglables en hauteur.



### BAIN-MARIE ÉLECTRIQUE

Référence	Élément	Dimensions L x P x H (mm)	Capacité (L)	Puiss. (kW)	Tension	Prix
<b>CSINEME72T</b>	Élément à poser	400 x 730 x 320	8	1,8	MONO230+T	<b>1596€</b>
<b>CSINEME72G</b>	Baie ouverte	400 x 730 x 900	10	5,4	MONO230+T	<b>1927€</b>
<b>CSINEME72A</b>	Placard fermé	400 x 730 x 900	-	1,8	MONO230+T	<b>2171€</b>

### BAIN-MARIE ÉLECTRIQUE

Référence	Élément	Dimensions L x P x H (mm)	Capacité (L)	Puiss. (kW)	Tension	Prix
<b>CSINEME74T</b>	Élément à poser	800 x 730 x 320	-	5,4	TRI400 +N+T	<b>2098€</b>
<b>CSINEME74G</b>	Baie ouverte	800 x 730 x 900	-	5,4	TRI400 +N+T	<b>2497€</b>
<b>CSINEME74A</b>	Placard fermé	800 x 730 x 900	-	5,4	TRI400 +N+T	<b>2984€</b>

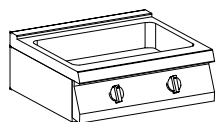
Référence	Accessoires et options pour Bain-marie	Prix
<b>CSIEXB-TB</b>	Traverse	<b>29€</b>
<b>CSI0102294</b>	Couvercle en acier inox 1/1 GN	<b>53€</b>
<b>CSI0102292</b>	Couvercle en acier inox 1/2 GN	<b>35€</b>
<b>CSI0102291</b>	Couvercle en acier inox 1/3 GN	<b>27€</b>
<b>CSI0102290</b>	Couvercle en acier inox 1/4 GN	<b>26€</b>
<b>CSI0102289</b>	Couvercle en acier inox 1/6 GN	<b>24€</b>

Référence	Accessoires et options pour Bain-marie	Prix
<b>CSI0102266</b>	Bac en acier inox 1/1- Hauteur 150 mm	<b>96€</b>
<b>CSI0102264</b>	Bac en acier inox 1/2 GN- Hauteur 150 mm	<b>70€</b>
<b>CSI0102263</b>	Bac en acier inox 1/3 GN- Hauteur 150 mm	<b>60€</b>
<b>CSI0102262</b>	Bac en acier inox 1/4 GN- Hauteur 150 mm	<b>53€</b>
<b>CSI0102261</b>	Bac en acier inox 1/6 GN- Hauteur 150 mm	<b>49€</b>

### BAINS-MARIE ÉLECTRIQUE

Référence	Soubassement	Dimensions L x P x H (mm)	Puiss (kW)	Tension	Prix
<b>CSINEME74T</b>	Élément à poser	800 x 730 x 320	5,4	TRI400+N+T	<b>2098€</b>
<b>CSINEME74G</b>	Baie ouverte	800 x 730 x 900	5,4	TRI400+N+T	<b>2497€</b>
<b>CSINEME74A</b>	S/Placard fermé	800 x 730 x 900	5,4	TRI400+N+T	<b>2984€</b>


Référence	Accessoires et options pour bains-marie	Prix
<b>CSIEXB-TB</b>	Traverse	<b>29€</b>
<b>CSI0102289</b>	Couvercle en acier inox 1/6 GN	<b>24€</b>
<b>CSI0102290</b>	Couvercle en acier inox 1/4 GN	<b>26€</b>
<b>CSI0102291</b>	Couvercle en acier inox 1/3 GN	<b>27€</b>
<b>CSI0102292</b>	Couvercle en acier inox 1/2 GN	<b>35€</b>
<b>CSI0102294</b>	Couvercle en acier inox 1/1 GN	<b>53€</b>
<b>CSI0102261</b>	Bac en acier inox 1/6 GN h 150	<b>49€</b>
<b>CSI0102262</b>	Bac en acier inox 1/4 GN h 150	<b>53€</b>
<b>CSI0102263</b>	Bac en acier inox 1/3 GN h 150	<b>60€</b>
<b>CSI0102264</b>	Bac en acier inox 1/2 GN h 150	<b>70€</b>
<b>CSI0102266</b>	Bac en acier inox 1/1 h 150	<b>96€</b>
<b>CSINKBVP4W</b>	Porte droite et gauche en acier inox pour meuble de 400 et 800 mm	<b>207€</b>






### Plaque gaz

- Plan en acier inox Aisi 304 épaisseur 15/10
- Surface de cuisson avec zone froide de 6,5 cm sur façade
- Evacuation des graisses avec tiroir capacité 2,5 L
- Allumage par piezzo électrique protégé
- Surface de cuisson 53,5x53 cm
- Raclette de nettoyage plaque fournie.



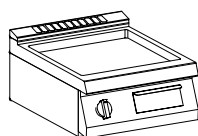
### FRYTOP GAZ LISSE

Référence	Élément	Dimensions L x P x H (mm)	Surface de cuisson	Puiss. (kW)	Tension	Prix
<b>CSINEBG73TL</b>	S/ Élément à poser	600 x 730 x 320	satinée	9	MONO230+T	<b>1722€</b>
<b>CSINEBG73GL</b>	Baie ouverte	600 x 730 x 900	satinée	9	MONO230+T	<b>2072€</b>
<b>CSINEBG73AL</b>	S/ Placard fermé	600 x 730 x 900	satinée	9	MONO230+T	<b>2339€</b>



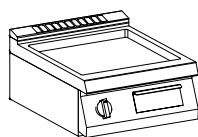
### FRYTOP GAZ LISSE CHROMÉE

Référence	Élément	Dimensions L x P x H (mm)	Surface de cuisson	Puiss. gaz (kW)	Prix
<b>CSINEBG73TLC</b>	S/ Élément à poser	600 x 730 x 320	chromée dur polis miroir	11	<b>2292€</b>
<b>CSINEBG73GLC</b>	Baie ouverte	600 x 730 x 900	chromée dur polis miroir	11	<b>2630€</b>
<b>CSINEBG73ALC</b>	S/ Placard fermé	600 x 730 x 900	chromée dur polis miroir	11	<b>2897€</b>



### FRYTOP GAZ 2/3 LISSE ET 1/3 NERVURÉE

Référence	Élément	Dimensions L x P x H (mm)	Surface de cuisson	Puiss. gaz (kW)	Prix
<b>CSINEBG73TLR</b>	S/ Élément à poser	600 x 730 x 320	satinée	9	<b>1847€</b>
<b>CSINEBG73GLR</b>	Baie ouverte	600 x 730 x 900	satinée	9	<b>2159€</b>
<b>CSINEBG73ALR</b>	S/ Placard fermé	600 x 730 x 900	satinée	9	<b>2426€</b>

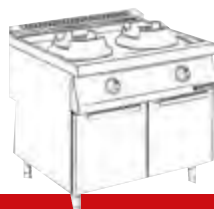


### FRYTOP GAZ CHROMÉ 2/3 LISSE ET 1/3 NERVURÉE

Référence	Élément	Dimensions L x P x H (mm)	Surface de cuisson	Puiss. gaz (kW)	Prix
<b>CSINEBG73TMC</b>	S/ Élément à poser	600 x 730 x 320	chromée dur polis miroir	11	<b>2406€</b>
<b>CSINEBG73GMC</b>	Baie ouverte	600 x 730 x 900	chromée dur polis miroir	11	<b>2724€</b>
<b>CSINEBG73AMC</b>	S/ Placard fermé	600 x 730 x 900	chromée dur polis miroir	11	<b>2990€</b>



Référence	Accessoires et options pour fry top	Prix
<b>CSIRBLR</b>	Raclette pour nettoyage plaque striée/lisse	<b>105€</b>
<b>CSIKFTT</b>	Bouchon pour nettoyage plaque	<b>92€</b>
<b>CSIKFTP61</b>	Pare éclaboussures postérieur 600	<b>184€</b>



### WOK GAZ 1 BRULEUR 10 KW

Référence	Élément	Dimensions L x P x H (mm)	Bac	Puiss. gaz (kW)	Prix
<b>CSINEWK73G110</b>	Baie ouverte	600 x 730 x 900	Récupération des liquides	10	<b>3002€</b>
<b>CSINEWK73G110A</b>	S/ Placard	600 x 730 x 900	Récupération des liquides	10	<b>3269€</b>

### WOK GAZ 2 BRULEURS - 2X10KW

Référence	Dimensions L x P x H (mm)	Soubassement	Brûleurs	Puissance (kW)	Prix
<b>CSINEWK75G210</b>	1000 x 730 x 900	Baie ouverte	2x10 kw	20 kw	<b>4186€</b>
<b>CSINEWK75G214</b>	1000 x 730 x 900	Baie ouverte	2x14 kw	28 kw	<b>4245€</b>
<b>CSINEWK75A210</b>	1000 x 730 x 900	s/placard fermé	2x10 kw	20 kw	<b>4531€</b>
<b>CSINEWK75A214</b>	1000 x 730 x 900	s/placard fermé	2x14 kw	28 kw	<b>4589€</b>




# GAMME 700

**FRANSTAL**  
Silver



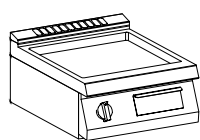
### Wok à gaz

- Réalisée en acier inox
- Plan de travail en 15/10 embouti avec évacuation pour la connexion de mise à la terre
- Brûleurs en fonte haute puissance développés pour garantir un rendement thermique élevé
- Collier résistant fabriqué en fonte pour supporter les casseroles wok



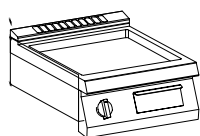
### FRY TOP ÉLECTRIQUE LISSE

Référence	Élément	Dimensions L x P x H (mm)	Surface de cuisson	Puiss. (kW)	Tension	Prix
<b>CSINEBE73TL</b>	S/ Élément à poser	600 x 730 x 320	satinée	7,5	TRI400+N+T	<b>1904€</b>
<b>CSINEBE73GL</b>	Baie ouverte	600 x 730 x 900	satinée	7,5	TRI400+N+T	<b>2264€</b>
<b>CSINEBE73AL</b>	S/ Placard fermé	600 x 730 x 900	satinée	7,5	TRI400+N+T	<b>2531€</b>



### FRY TOP ÉLECTRIQUE LISSE CHROMÉE

Référence	Élément	Dimensions L x P x H (mm)	Surface de cuisson	Puiss. (kW)	Tension	Prix
<b>CSINEBE73TLC</b>	S/ Élément à poser	600 x 730 x 320	chromée dur poli miroir	7,5	TRI400+N+T	<b>2315€</b>
<b>CSINEBE73GLC</b>	Baie ouverte	600 x 730 x 900	chromée dur poli miroir	7,5	TRI400+N+T	<b>2645€</b>
<b>CSINEBE73ALC</b>	S/ Placard fermé	600 x 730 x 900	chromée dur poli miroir	7,5	TRI400+N+T	<b>2912€</b>



### FRY TOP ÉLECTRIQUE 2/3 LISSE ET 1/3 NERVURÉE

Référence	Élément	Dimensions L x P x H (mm)	Surface de cuisson	Puiss. (kW)	Tension	Prix
<b>CSINEBE73TLR</b>	S/ Élément à poser	600 x 730 x 320	satinée	7,5	TRI400+N+T	<b>2031€</b>
<b>CSINEBE73GLR</b>	Baie ouverte	600 x 730 x 900	satinée	7,5	TRI400+N+T	<b>2340€</b>
<b>CSINEBE73ALR</b>	S/ Placard fermé	600 x 730 x 900	satinée	7,5	TRI400+N+T	<b>2607€</b>



### FRY TOP ÉLECTRIQUE CHROMÉE 2/3 LISSE ET 1/3 NERVURÉE

Référence	Élément	Dimensions L x P x H (mm)	Surface de cuisson	Puiss. (kW)	Tension	Prix
<b>CSINEBE73TMC</b>	S/ Élément à poser	600 x 730 x 320	chromée dur poli miroir	7,5	TRI400+N+T	<b>2429€</b>
<b>CSINEBE73GMC</b>	Baie ouverte	600 x 730 x 900	chromée dur poli miroir	7,5	TRI400+N+T	<b>2720€</b>
<b>CSINEBE73AMC</b>	S/ Placard fermé	600 x 730 x 900	chromée dur poli miroir	7,5	TRI400+N+T	<b>2987€</b>

Référence	Accessoires et options pour plaque électrique	Prix
<b>CSIRBLR</b>	Raclette pour nettoyage plaque striée/lisse	<b>105€</b>
<b>CSIKFTT</b>	Bouchon pour nettoyage plaque	<b>92€</b>
<b>CSIKFTP61</b>	Pare éclaboussures postérieur 600	<b>184€</b>



### WOK 1 BRULEUR 14 KW

Référence	Élément	Dimensions L x P x H (mm)	Bac	Puiss.(kW)	Prix
<b>CSINEWK73G114</b>	Baie ouverte	600 x 730 x 900	Récupération des liquides	14	<b>3031€</b>
<b>CSINEWK73G114A</b>	S/ Placard	600 x 730 x 900	Récupération des liquides	14	<b>3298€</b>





### Friteuse gaz /électrique

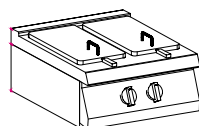
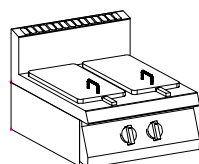
- 2 deux cuves, plan supérieur en acier inox épaisseur 15/10
- Large zone antérieure pour l'expansion de l'huile et grande zone froide pour ramasser les résidus de cuisson.
- Chauffage par brûleurs en acier inox à flamme optimisée, positionnées à l'extérieur de la cuve
- Filtre extractible, panier, couvercle et collecteur au robinet de vidange en série
- Pieds en inox réglable en hauteur
- Chauffage par résistance blindé, placé à l'intérieur de la cuve et rabattable à 90° pour faciliter le nettoyage de la cuve (VERSION ÉLECTRIQUE)

### Cuiseur à pâtes

- Cuve & plan en acier inox Aisi 316 avec fond intérieur arrondi, épaisseur 15/10.
- Chargement rapide au démarrage ou chargement partiel.
- Réglage de la chauffe par régulateur d'énergie
- Voyant de mise en marche
- Remplissage par électrovanne à commande frontal (Version électrique)
- Large zone à l'avant d'évacuation de l'amidon et des écumes
- Robinet de vidange sur panneau de façade
- Pieds inox réglables en hauteur

### Plaque multifonction électrique,

- Plan et Fond de cuve en acier inox 304, épaisseur 15/10 de forme rectangulaire avec fond polis miroir en acier inox.
- Deux zones de chauffe séparées.
- Bouchon pour écoulement, guides et bac amovible.
- Pieds acier inox réglables en hauteur.



### FRITEUSE GAZ - 2 BACS

Référence	Soubassement	Dimensions L x P x H (mm)	Capacité (L)	Puiss. Gaz (kW)	Prix
<b>CSINEFG73208T</b>	Élément à poser	600 x 730 x 320	2 x 8	14	<b>3348€</b>
<b>CSINEFG73210</b>	Placard fermé	600 x 730 x 900	2 x 10	20	<b>4190€</b>

### FRITEUSE ÉLECTRIQUE - 2 BACS

Référence	Soubassement	Dimensions L x P x H (mm)	Capacité (L)	Rendement (Kg/H)	Puiss. (kW)	Tension	Prix
<b>CSINEFE73210T</b>	Élément à poser	600 x 730 x 320	2 x 10	8-10 Kg	18	TRI400+N+T	<b>3284€</b>
<b>CSINEFE73210</b>	Placard fermé	600 x 730 x 900	2 x 10	8-10 Kg	18	TRI400+N+T	<b>3408€</b>

Référence	Accessoires et options pour friteuse	Prix
<b>CSIEBAC7</b>	Bac récupération huile pour bac de 10 - 15L	<b>174€</b>
<b>CSIEPRC60</b>	Rallonge cheminée 600 mm	<b>207€</b>

Demander a mettre en page 1.131 PAGE DEJA BIEN CHARGE

### CUISEUR À PÂTES 1 BAC

Référence	Soubassement	Dimensions L x P x H (mm)	Élément	Capacité (L)	Puiss. (kW)	Tension	Prix
<b>CSINEDG73142</b>	Placard fermé	600 x 730 x 900	Gaz	42	G:14 Élec.:0,1	MONO230+T	<b>3191€</b>
<b>CSINEDE73142</b>	Placard fermé	600 x 730 x 900	Électrique	42	9	TRI400+N+T	<b>3375€</b>



### PLAQUE MULTIFONCTION ÉLECTRIQUE

Référence	Soubassement	Dimensions L x P x H (mm)	Dimensions Cuve L x P x H (mm)	Capacité (L)	Puiss. (kW)	Tension	Prix
<b>CSINECM73A</b>	Baie ouverte	600 x 730 x 900	520 x 480 x 90	13,8	8,1	TRI400+N+T	<b>3648€</b>

Référence	Accessoires et options pour plaque multifonction	Prix
<b>CSINKBVP6W</b>	Porte droite et gauche en acier inox pour meuble de 60 cm	<b>230€</b>



# GAMME 700

**FRANSTAL**  
Silver



### Marmite bain-Marie

- En acier inox Aisi304
- Plan supérieur en acier inox 304 épaisseur 15/10.
- Chauffe indirecte par vapeur à basse pression, formé par l'eau contenue dans la parois, conduction assisté par manomètre, soupape de sécurité et soupape de compensation
- Version avec vidange automatique de retour
- Pieds acier inox réglables en hauteur.

### Marmite chauffe directe

- En acier inox Aisi304
- Plan supérieur en acier inox 304 épaisseur 15/10
- Équipé de thermostat de sécurité avec bouton pour le ré-armement manuel
- Pieds acier inox réglables en hauteur.

### Sauteuse bascule manuelle,

- Plan supérieur en acier inox 304 épaisseur 15/10, avec fond bimétal (FE 430 et AISI 316) épaisseur 12mm
- Chargement d'eau par robinet à commande manuel, fixe sur le plan
- Thermostat de réglage de la température de 100°C à 280°C
- Thermostat de sécurité
- Coupure de la chauffe en cas de relevage de la cuve
- Pieds acier inox réglables en hauteur.

### MARMITE CHAUFFE DIRECTE GAZ



Référence	Dimensions L x P x H (mm)	Capacité cuve (L)	Ø Cuve	Puissance (kW)	Tension	Prix
<b>CSINEP67D05</b>	600 x 730 x 900	50 l	40 cm	10,5 kw	MONO230+T	<b>3762€</b>
<b>CSINEP67D08</b>	800 x 730 x 900	80 l	50 cm	17 kw	MONO230+T	<b>4080€</b>

### MARMITE BAIN-MARIE GAZ

Référence	Dimensions L x P x H (mm)	Capacité cuve (L)	Ø Cuve	Puissance (kW)	Tension	Prix
<b>CSINEP67I05</b>	600 x 730 x 900	50 l	40 cm	10,5 kw	MONO230+T	<b>5872€</b>
<b>CSINEP67I08</b>	800 x 730 x 900	80 l	50 cm	17 kw	MONO230+T	<b>6171€</b>



### MARMITE BAIN-MARIE ÉLECTRIQUE

Référence	Dimensions L x P x H (mm)	Capacité cuve (L)	Ø Cuve	Puissance (kW)	Tension	Prix
<b>CSINEPE7I05</b>	600 x 730 x 900	50 l	40 cm	9,6 kw	TRI400+N+T	<b>6146€</b>
<b>CSINEPE7I08</b>	800 x 730 x 900	80 l	50 cm	16,8 kw	TRI400+N+T	<b>6794€</b>



### SAUTEUSE BASCULANTE GAZ

Référence	Dimensions L x P x H (mm)	Capacité cuve (L)	Fond	Puissance (kW)	Prix
<b>CSINESG74CRM</b>	800 x 730 x 900	60 l	En duplex	14 kw	<b>4822€</b>

### SAUTEUSE BASCULANTE ÉLECTRIQUE

Référence	Dimensions L x P x H (mm)	Capacité cuve (L)	Puissance (kW)	Tension	Prix
<b>CSINESE74CRM</b>	800 x 730 x 900	60 l	9,9 kw	TRI400+N+T	<b>5016€</b>





### PLAQUE COUPE FEU GAZ 1 BRULEUR 9 KW

Référence	Dimensions L x P x H (mm)	Soubassement	Puiss.(kW)	Prix
<b>CSINETG74T</b>	800 x 730 x 320	élément à poser	9 kw	<b>1961€</b>
<b>CSINETG74G</b>	800 x 730 x 900	s/baie ouverte	9 kw	<b>2362€</b>
<b>CSINETG74F</b>	800 x 730 x 900	four gaz GN2/1	17 kw	<b>3502€</b>

### PLAQUE COUPE FEU 2 BRULEURS 6 KW + 2 FEUX A DROITE

Référence	Dimensions L x P x H (mm)	Soubassement	Puiss.(kW)	Prix
<b>CSINETG74TL</b>	800 x 730 x 320	élément à poser	18 kw	<b>2326€</b>
<b>CSINETG74GL</b>	800 x 730 x 900	s/baie ouverte	18 kw	<b>2634€</b>
<b>CSINETG74FL</b>	800 x 730 x 900	four gaz GN2/1	26 kw	<b>3865€</b>
<b>CSINETG74AL</b>	800 x 730 x 900	s/baie ouverte	18 kw	<b>3121€</b>

### PLAQUE COUP DE FEUX ÉLECTRIQUE 4X2,5 KW

Référence	Dimensions L x P x H (mm)	Soubassement	Puiss. (kW)	Tension	Prix
<b>CSINETE74E</b>	800 x 730 x 500	four électrique	16 kw	TRI400+N+T	<b>6429€</b>
<b>CSINETE74G</b>	800 x 730 x 900	s/baie ouverte	10 kw	TRI400+N+T	<b>4890€</b>
<b>CSINETE74A</b>	800 x 730 x 900	s/baie ouverte	10 kw	TRI400+N+T	<b>5377€</b>

### 4 PLAQUES RONDÉS ÉLECTRIQUES - 4X2,6KW

Référence	Dimensions L x P x H (mm)	Soubassement	Puiss. (kW)	Tension	Prix
<b>CSINECE74T</b>	800 x 730 x 320	élément à poser	10,4 kw	TRI400+N+T	<b>1539€</b>
<b>CSINECE74G</b>	800 x 730 x 900	s/baie ouverte	10,4 kw	TRI400+N+T	<b>1927€</b>
<b>CSINECE74E</b>	800 x 730 x 900	four électrique	16,4 kw	TRI400+N+T	<b>3408€</b>
<b>CSINECE74A</b>	800 x 730 x 900	s/baie ouverte	10,4 kw	TRI400+N+T	<b>2414€</b>

### 4 PLAQUES CARRÉES ÉLECTRIQUES - 4X2,6KW

Référence	Dimensions L x P x H (mm)	Soubassement	Puiss. (kW)	Tension	Prix
<b>CSINECE74TQ</b>	800 x 730 x 320	élément à poser	10,4 kw	TRI400+N+T	<b>2543€</b>
<b>CSINECE74GQ</b>	800 x 730 x 900	s/baie ouverte	10,4 kw	TRI400+N+T	<b>2849€</b>
<b>CSINECE74EQ</b>	800 x 730 x 900	four électrique	16,4 kw	TRI400+N+T	<b>4434€</b>
<b>CSINECE74AQ</b>	800 x 730 x 900	s/baie ouverte	10,4 kw	TRI400+N+T	<b>3336€</b>

Référence	Options pour feux	Prix
<b>CSIEGT7</b>	Grille ronde en inox	<b>139€</b>
<b>CSIEGG7</b>	Grille en fonte	<b>69€</b>
<b>CSIEGHL7</b>	Plaque en fonte pour feux ouverts Lisse	<b>105€</b>
<b>CSIEGHR7</b>	Plaque en fonte pour feux ouverts Striée	<b>92€</b>

Référence	ACCESSOIRES ET OPTIONS POUR PLAQUE & FEUX VIFS	Prix
<b>CSINKBVP4W</b>	Porte droite et gauche en acier inox pour meuble de 400 et 800 mm	<b>207€</b>





# GAMME 700

**FRANSTAL**  
Silver

## Plaque coup de feu électrique

- Plan en acier inox Aisi 304 ép 15/10.
- Plaques de chauffe en fonte, rondes Ø 22cm, ou carrées 22x22cm fixées hermétiquement au plan
- Réglage de T° de surface de 50 °C à 400 °C
- Thermostat de réglage pour la température de 50°C à 300°C
- Puissance four 6 kW
- Appareil équipé de pieds en acier réglables en hauteur

## Plaque coup de feu à gaz

- Plaque radiante en fonte de gros épaisseur et rainurée pour une meilleure diffusion de la température, équipée d'un trou central
- Chauffe par brûleur à double couronne en fonte
- Appareil équipé de pieds en acier réglables en hauteur

## 4 Feux vifs sur four électrique

- Plan en acier inox Aisi 304 épaisseur 15/10
- Appareil standard composé par 4 brûleurs fixés hermétiquement au plan
- Equipée de grilles en fonte émaillée pour les feux vifs
- Four électrique statique GN 2/1, puissance 6 kw
- Chambre de cuisson en acier inox de cm 57,5x65x30 h
- Appareil équipé de pieds en acier réglables en hauteur

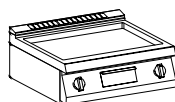
## Fry top gaz

- Réalisé en acier inox Aisi 304 avec plaque inclinée
- Plan en acier inox Aisi 304 épaisseur 15/10
- Surface de cuisson avec zone froide de 6,5 cm sur façade
- Evacuation des graisses avec tiroir capacité 2,5 L.
- Allumage par piezzo électrique protégé
- Surface de cuisson 73,5x53 cm
- Raclette de nettoyage plaque fournie.



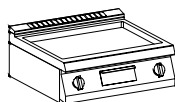
### FRY TOP GAZ PLAQUE LISSE

Référence	Dimensions L x P x H (mm)	Soubassement	Surface de cuisson	Puiss. (kW)	Prix
<b>CSINEBG74TL</b>	800 x 730 x 320	élément à poser	satinée	12 kw	<b>2280€</b>
<b>CSINEBG74GL</b>	800 x 730 x 900	s/baie ouverte	satinée	12 kw	<b>2614€</b>
<b>CSINEBG74AL</b>	800 x 730 x 900	s/placard fermé	satinée	12 kw	<b>3101€</b>



### FRY TOP GAZ PLAQUE LISSE CHROMÉE

Référence	Dimensions L x P x H (mm)	Soubassement	Surface de cuisson	Puiss. (kW)	Prix
<b>CSINEBG74TLC</b>	800 x 730 x 320	élément à poser	chromé dur polis miroir	14 kw	<b>2997€</b>
<b>CSINEBG74GLC</b>	800 x 730 x 900	s/baie ouverte	chromé dur polis miroir	14 kw	<b>3436€</b>
<b>CSINEBG74ALC</b>	800 x 730 x 900	s/placard fermé	chromé dur polis miroir	14 kw	<b>3923€</b>



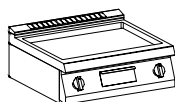
### FRY TOP GAZ PLAQUE STRIÉE

Référence	Dimensions L x P x H (mm)	Soubassement	Surface de cuisson	Puiss. (kW)	Prix
<b>CSINEBG74TR</b>	800 x 730 x 320	élément à poser	satinée	12 kw	<b>2451€</b>
<b>CSINEBG74GR</b>	800 x 730 x 900	s/baie ouverte	satinée	12 kw	<b>2759€</b>
<b>CSINEBG74AR</b>	800 x 730 x 900	s/placard fermé	satinée	12 kw	<b>3246€</b>



### FRY TOP GAZ PLAQUE 2/3 LISSE ET 1/3 NERVURÉE

Référence	Dimensions L x P x H (mm)	Soubassement	Surface de cuisson	Puiss. (kW)	Prix
<b>CSINEBG74TLR</b>	800 x 730 x 320	élément à poser	satinée	12 kw	<b>2394€</b>
<b>CSINEBG74GLR</b>	800 x 730 x 900	s/baie ouverte	satinée	12 kw	<b>2598€</b>
<b>CSINEBG74ALR</b>	800 x 730 x 900	s/placard fermé	satinée	12 kw	<b>3085€</b>



### FRY TOP GAZ PLAQUE CHROMÉE 2/3 LISSE ET 1/3 NERVURÉE

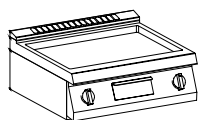
Référence	Dimensions L x P x H (mm)	Soubassement	Surface de cuisson	Puiss. (kW)	Prix
<b>CSINEBG74TMC</b>	800 x 730 x 320	élément à poser	satinée	14 kw	<b>3034€</b>
<b>CSINEBG74GMC</b>	800 x 730 x 900	s/baie ouverte	satinée	14 kw	<b>3486€</b>
<b>CSINEBG74AMC</b>	800 x 730 x 900	s/placard fermé	satinée	14 kw	<b>3973€</b>

Référence	Accessoires et options pour plaque électrique	Prix
<b>CSIRBLR</b>	Raclette pour nettoyage plaque striée/lisse	<b>105€</b>
<b>CSIKFTT</b>	Bouchon pour nettoyage plaque	<b>92€</b>
<b>CSIKFTP61</b>	Pare éclaboussures postérieur 600	<b>184€</b>



### Fry top électrique

- Réalisé en acier inox Aisi 304 avec plaque inclinée à deux zones de cuisson
- Plan réalisé en épaisseur 15/10. Surface de cuisson avec zone froide de 6,5 cm sur façade
- Tiroir ramasse graisses avec capacité de 2,5 L
- Surface de cuisson 73,5x53 cm
- En dotation: raclette de nettoyage plaque.



### FRY TOP ÉLECTRIQUE PLAQUE LISSE

Référence	Dimensions L x P x H (mm)	Soubassement	Surface de cuisson	Puiss. (kW)	Tension	Prix
<b>CSINEBE74TL</b>	800 x 730 x 320	élément à poser	Satiné	10,8 kw	TRI400+N+T	<b>2440€</b>
<b>CSINEBE74GL</b>	800 x 730 x 900	s/baie ouverte	Satiné	10,8 kw	TRI400+N+T	<b>2828€</b>
<b>CSINEBE74AL</b>	800 x 730 x 900	s/placard fermé	Satiné	10,8 kw	TRI400+N+T	<b>3315€</b>



### FRY TOP ÉLECTRIQUE PLAQUE LISSE CHROMÉE

Référence	Dimensions L x P x H (mm)	Soubassement	Surface de cuisson	Puiss. (kW)	Tension	Prix
<b>CSINEBE74TLC</b>	800 x 730 x 320	élément à poser	chromée dur poli miroir	10,8 kw	TRI400+N+T	<b>2862€</b>
<b>CSINEBE74GLC</b>	800 x 730 x 900	s/baie ouverte	chromée dur poli miroir	10,8 kw	TRI400+N+T	<b>3278€</b>
<b>CSINEBE74ALC</b>	800 x 730 x 900	s/placard fermé	chromée dur poli miroir	10,8 kw	TRI400+N+T	<b>3765€</b>



### FRY TOP ÉLECTRIQUE PLAQUE 2/3 LISSE 1/3 NERVURÉE

Référence	Dimensions L x P x H (mm)	Soubassement	Surface de cuisson	Puiss. (kW)	Tension	Prix
<b>CSINEBE74TLR</b>	800 x 730 x 320	élément à poser	Satiné	10,8 kw	TRI400+N+T	<b>2565€</b>
<b>CSINEBE74GLR</b>	800 x 730 x 900	s/baie ouverte	Satiné	10,8 kw	TRI400+N+T	<b>2873€</b>
<b>CSINEBE74ALR</b>	800 x 730 x 900	s/placard fermé	Satiné	10,8 kw	TRI400+N+T	<b>3360€</b>



### PLAQUE À SNACKER ÉLECTRIQUE PLAQUE 2/3 LISSE CHROMÉE 1/3 NERVURÉE

Référence	Dimensions L x P x H (mm)	Soubassement	Surface de cuisson	Puiss. (kW)	Tension	Prix
<b>CSINEBE74TMC</b>	800 x 730 x 320	élément à poser	chromée	10,8 kw	TRI400+N+T	<b>2986€</b>
<b>CSINEBE74GMC</b>	800 x 730 x 900	s/baie ouverte	chromée	10,8 kw	TRI400+N+T	<b>3332€</b>
<b>CSINEBE74AMC</b>	800 x 730 x 900	s/placard fermé	chromée	10,8 kw	TRI400+N+T	<b>3819€</b>



### PLAQUE À SNACKER ÉLECTRIQUE PLAQUE NERVURÉE

Référence	Dimensions L x P x H (mm)	Soubassement	Surface de cuisson	Puiss. (kW)	Tension	Prix
<b>CSINEBE74TR</b>	800 x 730 x 320	élément à poser	Satiné	10,8 kw	TRI400+N+T	<b>2622€</b>
<b>CSINEBE74GR</b>	800 x 730 x 900	s/baie ouverte	Satiné	10,8 kw	TRI400+N+T	<b>2966€</b>
<b>CSINEBE74AR</b>	800 x 730 x 900	s/placard fermé	Satiné	10,8 kw	TRI400+N+T	<b>3453€</b>

Référence	ACCESSOIRES ET OPTIONS POUR FRY TOP	Prix
<b>CSINKBVP4W</b>	Porte droite et gauche en acier inox pour meuble de 400 et 800 mm	<b>207€</b>



# GAMME 700

**FRANSTAL**  
Silver



### Fry top électrique

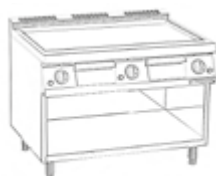
- Réalisé en acier inox Aisi 304 avec plaque inclinée à trois zones de cuisson
- Plan réalisé en épaisseur 15/10. Surface de cuisson avec zone froide de 6,5 cm sur façade
- Tiroir ramasse graisses avec capacité de 2,5 L
- Surface de cuisson 113x53 cm
- En dotation: raclette de nettoyage plaque.

### FRY TOP GAZ 1200

Référence	Dimensions L x P x H (mm)	Soubassement	Surface de cuisson	Puissance (kW)	Prix
<b>CSINEBG76TL</b>	1200 x 730 x 250	élément à poser	Lisse	21	<b>4599€</b>
<b>CSINEBG76GL</b>	1200 x 730 x 900	s/baie ouverte	Lisse	21	<b>5150€</b>
<b>CSINEBG76AL</b>	1200 x 730 x 900	s/placard fermé	Lisse	21	<b>5880€</b>



Référence	Dimensions L x P x H (mm)	Soubassement	Surface de cuisson	Puissance (kW)	Prix
<b>CSINEBG76TLC</b>	1200 x 730 x 250	élément à poser	Lisse chromée	21	<b>6041€</b>
<b>CSINEBG76GLC</b>	1200 x 730 x 900	s/baie ouverte	Lisse chromée	21	<b>6595€</b>
<b>CSINEBG76ALC</b>	1200 x 730 x 900	s/placard fermé	Lisse chromée	21	<b>7325€</b>



Référence	Dimensions L x P x H (mm)	Soubassement	Surface de cuisson	Puissance (kW)	Prix
<b>CSINEBG76TLR</b>	1200 x 730 x 250	élément à poser	2/3 Lisse 1/3 Striée	21	<b>4601€</b>
<b>CSINEBG76GLR</b>	1200 x 730 x 900	s/baie ouverte	2/3 Lisse 1/3 Striée	21	<b>5153€</b>
<b>CSINEBG76ALR</b>	1200 x 730 x 900	s/placard fermé	2/3 Lisse 1/3 Striée	21	<b>5882€</b>

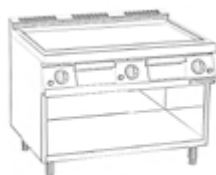
Référence	Dimensions L x P x H (mm)	Soubassement	Surface de cuisson	Puissance (kW)	Prix
<b>CSINEBG76TMC</b>	1200 x 730 x 250	élément à poser	2/3 Lisse 1/3 Striée chromée	21	<b>6131€</b>
<b>CSINEBG76GMC</b>	1200 x 730 x 900	s/baie ouverte	2/3 Lisse 1/3 Striée chromée	21	<b>6680€</b>
<b>CSINEBG76AMC</b>	1200 x 730 x 900	s/placard fermé	2/3 Lisse 1/3 Striée chromée	21	<b>7410€</b>

### FRY TOP GAZ 1200

Référence	Dimensions L x P x H (mm)	Soubassement	Surface de cuisson	Puiss. (kW)	Tension	Prix
<b>CSINEBE76TL</b>	1200 x 730 x 320	élément à poser	Lisse	16,2	TRI400+N+T	<b>4158€</b>
<b>CSINEBE76GL</b>	1200 x 730 x 900	s/baie ouverte	Lisse	16,2	TRI400+N+T	<b>4707€</b>
<b>CSINEBE76AL</b>	1200 x 730 x 900	s/placard fermé	Lisse	16,2	TRI400+N+T	<b>5437€</b>



Référence	Dimensions L x P x H (mm)	Soubassement	Surface de cuisson	Puiss. (kW)	Tension	Prix
<b>CSINEBE76TLC</b>	1200 x 730 x 320	élément à poser	Lisse chromée	16,2	TRI400+N+T	<b>5338€</b>
<b>CSINEBE76GLC</b>	1200 x 730 x 900	s/baie ouverte	Lisse chromée	16,2	TRI400+N+T	<b>5890€</b>
<b>CSINEBE76ALC</b>	1200 x 730 x 900	s/placard fermé	Lisse chromée	16,2	TRI400+N+T	<b>6620€</b>



Référence	Dimensions L x P x H (mm)	Soubassement	Surface de cuisson	Puiss. (kW)	Tension	Prix
<b>CSINEBE76TLR</b>	1200 x 730 x 320	élément à poser	2/3 Lisse 1/3 Striée	16,2	TRI400+N+T	<b>4240€</b>
<b>CSINEBE76GLR</b>	1200 x 730 x 900	s/baie ouverte	2/3 Lisse 1/3 Striée	16,2	TRI400+N+T	<b>4789€</b>
<b>CSINEBE76ALR</b>	1200 x 730 x 900	s/placard fermé	2/3 Lisse 1/3 Striée	16,2	TRI400+N+T	<b>5519€</b>

Référence	Dimensions L x P x H (mm)	Soubassement	Surface de cuisson	Puiss. (kW)	Tension	Prix
<b>CSINEBE76TMC</b>	1200 x 730 x 320	élément à poser	2/3 Lisse 1/3 Striée chromée	16,2	TRI400+N+T	<b>5427€</b>
<b>CSINEBE76GMC</b>	1200 x 730 x 900	s/baie ouverte	2/3 Lisse 1/3 Striée chromée	16,2	TRI400+N+T	<b>5979€</b>
<b>CSINEBE76AMC</b>	1200 x 730 x 900	s/placard fermé	2/3 Lisse 1/3 Striée chromée	16,2	TRI400+N+T	<b>6709€</b>





### Vitrocéramique

- Plan en acier inox épaisseur 15/10.
- Plan en vitrocéramique ép. 6 mm fixé hermétiquement au plan

### Plaque à induction

- Plan de cuisson en vitrocéramique épaisseur 6 mm fixé hermétiquement au plan
- Système de sécurité pour présence casseroles

### Grillade

- Acier inox Aisi 304.
- Grillade de cuisson réversible en fonte inclinée
- Parois pare-projections sur les trois cotés H135 mm, en acier inox Aisi 304

- Four électrique statique GN2/1
- Chambre de cuisson en acier inox, puissance 6 kW
- Appareil équipé de pieds en acier réglables en hauteur

- Plan en acier inox Aisi 304 épaisseur 15/10
- Appareil équipé de pieds en acier réglables en hauteur

- Système de récupération des graisses avec tiroir amovible
- bac d'eau dessous les élément chauffant
- Pieds inox réglables en hauteur
- Raclette de nettoyage fourni



### VITROCERAMIQUE 4X2,5KW

Référence	Dimensions L x P x H (mm)	Soubassement	Puiss. (kW)	Tension	Prix
<b>CSINECV74T</b>	800 x 730 x 320	Élément à poser	10 kw	TRI400+N+T	<b>2953€</b>
<b>CSINECV74G</b>	800 x 730 x 900	s/baie ouverte	10 kw	TRI400+N+T	<b>3408€</b>
<b>CSINECV74E</b>	800 x 730 x 900	Four électrique	16 kw	TRI400+N+T	<b>4753€</b>
<b>CSINECV74A</b>	800 x 730 x 900	s/baie ouverte	10 kw	TRI400+N+T	<b>3896€</b>

### PLAQUE À INDUCTION 4X3,5KW - Ø 23CM

Référence	Dimensions L x P x H (mm)	Soubassement	Puiss. (kW)	Tension	Prix
<b>CSINECI74T</b>	800 x 730 x 320	Élément à poser	14 kw	TRI400+N+T	<b>11871€</b>
<b>CSINECI74G</b>	800 x 730 x 900	Four électrique	14 kw	TRI400+N+T	<b>12234€</b>
<b>CSINECI74A</b>	800 x 730 x 900	s/baie ouverte	14 kw	TRI400+N+T	<b>12722€</b>




### GRILLE A GAZ

Référence	Dimensions L x P x H (mm)	Soubassement	Puiss. (kW)	Prix
<b>CSINEGV674</b>	800 x 730 x 900	Placard fermé	15 kw	<b>3523€</b>



### GRILLE A GAZ PIERRE DE LAVE

Référence	Dimensions L x P x H (mm)	Soubassement	Puiss. (kW)	Prix
<b>CSINEGL74T</b>	800 x 730 x 320	Élément à poser	20 kw	<b>2725€</b>
<b>CSINEGL74G</b>	800 x 730 x 900	s/baie ouverte	20 kw	<b>3249€</b>



### GRILLE ÉLECTRIQUE À RÉSIDENCES RABATTABLES

Référence	Dimensions L x P x H (mm)	Soubassement	Puiss. (kW)	Puiss. (kW)	Prix
<b>CSINEGVRE72A</b>	400 x 730 x 900	Placard fermé	4,08kW	TRI400+N+T	<b>2839€</b>
<b>CSINEGVRE72G</b>	400 x 730 x 900	s/baie ouverte	4,08kW	TRI400+N+T	<b>2596€</b>
<b>CSINEGVRE74A</b>	800 x 730 x 900	Placard fermé	10kW	TRI400+N+T	<b>4525€</b>
<b>CSINEGVRE74G</b>	800 x 730 x 900	s/baie ouverte	10kW	TRI400+N+T	<b>4038€</b>

### GRILLE ÉLECTRIQUE

Référence	Dimensions L x P x H (mm)	Surface de cuisson	Soubassement	Puiss. (kW)	Tension	Prix
<b>CSINEGVRE72T</b>	400 x 730 x 320	Nervurée	A poser	4,08kW	TRI400+N+T	<b>2300€</b>
<b>CSINEGVRE74T</b>	800 x 730 x 320	Nervurée	A poser	8,16kW	TRI400+N+T	<b>3642€</b>

Référence	Options pour grillade pierre de lave	Prix
<b>CSIERL</b>	6 Kilos pierre de lave	<b>58€</b>
<b>CSIGGL74</b>	Grille en fonte pour grilles pierre de lave mod.80. Pour série 700.	<b>419€</b>

# GAMME 700

**FRANSTAL**  
Silver



### Friteuse gaz /électrique

- Plan supérieur en acier inox épaisseur 15/10
- Capacité de 15 litres par cuve, large zone antérieure pour l'expansion de l'huile et grande zone froid
- Chauffage par brûleurs en acier inox à flamme optimisé, positionnés à l'extérieur de la cuve
- Filtre extractible, panier, couvercle et collecteur au robinet de vidange en série
- Pieds en inox réglable en hauteur

### Feux sur four électrique

- Plan acier inox Aisi 304 épaisseur 15/10
- Appareil standard composé par 6 brûleurs principaux avec puissance maxi de 6 kW fixés hermétiquement au plan
- Equipée de grilles en fonte émaillée pour les feux vifs
- Armoire neutre de 40 cm avec porte.
- Meuble équipé de pieds inox réglables en hauteur

### Plaque coup feu gaz sur four gaz

- Plan en acier inox 304 épaisseur 15/10
- Plaque radiante en fonte de grosse épaisseur et rainurée pour une meilleure diffusion de la température, équipée d'un trou central
- Chauffe par 2 brûleur de 6 kW chacun, 1 brûleur plaque de 9 Kw. Four gaz GN 2/1 équipé de soupape thermostatique pour le réglage de la température de 50°C à 300°C.
- Allumage par piezzo électrique. Fourni: 1 grille de réduction, 1 grille four, 1 crochet en acier chromé pour lever le panneau central.

### Wok à gaz

- Réalisée en acier inox
- Plan de travail en 15/10 embouti avec évacuation pour la connexion de mise à la terre.
- Grand bac de récupération des liquides
- Brûleurs en fonte haute puissance développés spécialement pour garantir un rendement thermique élevé
- Collier résistant fabriqué en fonte pour supporter les casseroles wok

### FRITEUSE - 2 BACS

Référence	Soubassement	Dimensions L x P x H (mm)	Production / Horaire (Kg/H) Cru	Capacité (L) surgelé	Puiss. (kW)	Tension	Prix
<b>CSINEFG74215</b>	Placard	800 x 730 x 900	23+23	21+21	15	28	<b>4901€</b>
<b>CSINEFE74215</b>	Placard	800 x 730 x 900	28+28	25+25	15	24 TRI400+N+T	<b>4267€</b>

Référence	Accessoires et options pour friteuse	Prix
<b>CSIECF15M</b>	Panier 1/2 pour bacs de 15 litres pour friteuses avec échangeur de chaleur à l'extérieur de la cuve. Dim. 110x360h120mm	<b>64€</b>
<b>CSIEBAC7</b>	Bac récupération huile	<b>174€</b>
<b>CSIEPRC80</b>	Rallonge cheminée 800 mm	<b>230€</b>

### 6 FEUX SUR FOUR ELECTRIQUE 6 KW

Référence	Dimensions L x P x H (mm)	Soubassement	Puissance (kW)	Tension	Prix
<b>CSINECG76T</b>	1200 x 730 x 320	Élément à poser	36 kw	-	<b>2771€</b>
<b>CSINECG76G</b>	1200 x 730 x 900	Baie ouverte	36 kw	-	<b>3212€</b>
<b>CSINECG76A</b>	1200 x 730 x 900	Placard fermé	32 kw	-	<b>3745€</b>
<b>CSINECG76H</b>	1200 x 730 x 900	Four maxi a' gaz	46 kw	-	<b>4411€</b>
<b>CSINECG76F</b>	1200 x 730 x 900	Four gaz + placard	44 kw	-	<b>4521€</b>
<b>CSINECG76E</b>	1200 x 730 x 900	Four élec. + placard	gaz : 36 kw Élec. 6 kw	TRI400+N+T	<b>4949€</b>


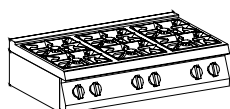
### PLAQUE COUP DE FEUX + 2 FEUX COTE DROITE

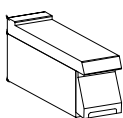
Référence	Dimensions L x P x H (mm)	Soubassement	Puissance (kW)	Prix
<b>CSINETG76GL</b>	1200 x 730 x 900	Baie ouverte	21	<b>3323€</b>
<b>CSINETG76FL</b>	1200 x 730 x 900	Four gaz + placard fermé	29	<b>4616€</b>
<b>CSINETG76AL</b>	1200 x 730 x 900	s/ Armoire	15	<b>3857€</b>

### PLAQUE COUP DE FEUX + 2 FEUX COTE GAUCHE

Référence	Dimensions L x P x H (mm)	Soubassement	Puissance (kW)	Prix
<b>CSINETG76GC</b>	1200 x 730 x 900	Baie ouverte	30	<b>4125€</b>
<b>CSINETG76FC</b>	1200 x 730 x 900	Four gaz + placard fermé	38	<b>5415€</b>
<b>CSINETG76AC</b>	1200 x 730 x 900	s/ Armoire	15	<b>4658€</b>

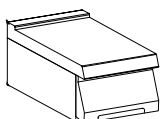
Référence	Options pour plaque et feux	Prix
<b>CSIEG7</b>	Grille ronde en inox	<b>139€</b>
<b>CSIEG67</b>	Grille en fonte	<b>69€</b>
<b>CSIEGHL7</b>	Plaque en fonte pour feux ouverts Lisse	<b>105€</b>
<b>CSIEGHR7</b>	Plaque en fonte pour feux ouverts Striée	<b>92€</b>





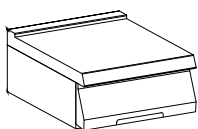
## ÉLÉMENT 200MM

Référence	Dimensions L x P x H (mm)	Soubassement	Prix
<b>CSINEEN71T</b>	200 x 730 x 320	Élément à poser	<b>519€</b>
<b>CSINEEN71G</b>	200 x 730 x 900	Baie ouverte	<b>812€</b>



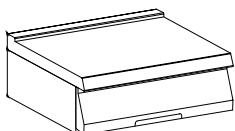
## ÉLÉMENT 400MM

Référence	Dimensions L x P x H (mm)	Soubassement	Prix
<b>CSINEEN72T</b>	400 x 730 x 320	Élément à poser	<b>554€</b>
<b>CSINEEN72TC</b>	400 x 730 x 320	Élément à poser avec tiroir	<b>730€</b>
<b>CSINEEN72G</b>	400 x 730 x 900	Baie ouverte	<b>856€</b>
<b>CSINEEN72GC</b>	400 x 730 x 900	Élément à poser avec tiroir	<b>1036€</b>
<b>CSINEEN72A</b>	400 x 730 x 900	Placard fermé	<b>1100€</b>
<b>CSINEEN72AC</b>	400 x 730 x 900	s/Armoire avec tiroir	<b>1280€</b>



## ÉLÉMENT 600MM

Référence	Dimensions L x P x H (mm)	Soubassement	Prix
<b>CSINEEN73T</b>	600 x 730 x 320	Élément à poser	<b>641€</b>
<b>CSINEEN73TC</b>	600 x 730 x 320	Élément à poser avec tiroir	<b>849€</b>
<b>CSINEEN73G</b>	600 x 730 x 900	Baie ouverte	<b>1005€</b>
<b>CSINEEN73GC</b>	600 x 730 x 900	Élément à poser avec tiroir	<b>1212€</b>
<b>CSINEEN73A</b>	600 x 730 x 900	Placard fermé	<b>1271€</b>
<b>CSINEEN73AC</b>	600 x 730 x 900	s/Armoire avec tiroir	<b>1478€</b>



## ÉLÉMENT 800MM

Référence	Dimensions L x P x H (mm)	Soubassement	Prix
<b>CSINEEN74T</b>	800 x 730 x 320	Élément à poser	<b>730€</b>
<b>CSINEEN74TC</b>	800 x 730 x 320	Élément à poser avec tiroir	<b>965€</b>
<b>CSINEEN74G</b>	800 x 730 x 900	Baie ouverte	<b>1141€</b>
<b>CSINEEN74GC</b>	800 x 730 x 900	Élément à poser avec tiroir	<b>1352€</b>
<b>CSINEEN74A</b>	800 x 730 x 900	Placard fermé	<b>1628€</b>
<b>CSINEEN74AC</b>	800 x 730 x 900	s/Armoire avec tiroir	<b>1839€</b>



# GAMME 700

**FRANSTAL**  
Silver

## Élément neutre

- Meuble de base en acier inox AISI 304
- Fond avec angles arrondies, dessus en 15/10
- Pieds inox réglables en hauteur

## Soubassement

- Meuble de base en acier inox AISI 304
- Fond avec angles arrondis pour le monobloc
- Pieds inox réglables en hauteur



### SOUBASSEMENT NEUTRE EN 200MM

Référence	Dimensions L x P x H (mm)	Soubassement	Prix
<b>CSINBN71</b>	200 x 594 x 620	Élément gaz + élect. à poser	<b>362€</b>



### SOUBASSEMENT NEUTRE EN 400MM

Référence	Dimensions L x P x H (mm)	Soubassement	Prix
<b>CSINBN72</b>	400 x 594 x 620	Élément gaz + élect. à poser	<b>369€</b>



### SOUBASSEMENT HYGIËNIQUE H2 NEUTRE EN 400MM

Référence	Dimensions L x P x H (mm)	Soubassement	Prix
<b>CSINBH72</b>	400 x 594 x 620	Élément gaz + élect. à poser	<b>771€</b>



### SOUBASSEMENT NEUTRE EN 600MM

Référence	Dimensions L x P x H (mm)	Soubassement	Prix
<b>CSINBN73</b>	600 x 594 x 620	Élément gaz + élect. à poser	<b>449€</b>



### SOUBASSEMENT HYGIËNIQUE H2 NEUTRE EN 600MM

Référence	Dimensions L x P x H (mm)	Soubassement	Prix
<b>CSINBH73</b>	600 x 594 x 620	Élément gaz + élect. à poser	<b>851€</b>



### SOUBASSEMENT NEUTRE EN 800MM

Référence	Dimensions L x P x H (mm)	Soubassement	Prix
<b>CSINBN74</b>	800 x 594 x 620	Élément gaz + élect. à poser	<b>501€</b>



### SOUBASSEMENT HYGIËNIQUE H2 NEUTRES EN 800MM

Référence	Dimensions L x P x H (mm)	Soubassement	Prix
<b>CSINBH74</b>	800 x 594 x 620	Élément gaz + élect. à poser	<b>955€</b>



### SOUBASSEMENT NEUTRE EN 1200MM

Référence	Dimensions L x P x H (mm)	Soubassement	Prix
<b>CSINBN76</b>	1200 x 594 x 620	Élément gaz + électrique à poser	<b>581€</b>

Référence	ACCESSOIRES ET OPTIONS COMMUNS GAMME 700	Prix
<b>CSINKBVP4</b>	Porte droite et gauche en acier inox pour meuble de 400 mm	<b>207€</b>
<b>CSINKBVP5W</b>	Porte droite et gauche en acier inox pour wok de 500 mm	<b>136€</b>
<b>CSINKBVP6W</b>	Porte droite et gauche en acier inox pour wok de 600 mm	<b>230€</b>
<b>CSIKPG2</b>	Kit porte grille pour armoire de 40, inclus n° 1 grille GN1/1 N°1 Porte droite	<b>254€</b>
<b>CSIKPG4</b>	Kit porte grille pour armoire de 80, inclus n° 1 grille GN2/1 n°2 Portes droite	<b>299€</b>
<b>CSIKFC2</b>	Kit chauffant pour armoire de 40, inclus une paire de porte grille et n°1 grille GN 1/1 n° 1 - Porte droite	<b>564€</b>
<b>CSIKFC4</b>	Kit chauffant pour armoire de 80, inclus une paire de porte grille et n°1 grille GN 2/1 n° 2 - Porte droite	<b>680€</b>
<b>CSIEGN2</b>	Grille GN 1/1	<b>41€</b>
<b>CSIEGN4</b>	Grille GN 2/1	<b>53€</b>
<b>CSINETDP7</b>	Cache latéral pour gamme 700 droite	<b>100€</b>
<b>CSINETSP7</b>	Cache latéral pour gamme 700 gauche	<b>100€</b>

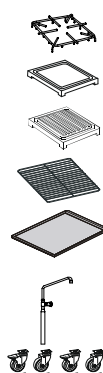
Référence	ACCESSOIRES ET OPTIONS COMMUNS GAMME 700	Prix
<b>CSINEKCM</b>	Main courante le ml	<b>184€</b>
<b>CSINEKSP041</b>	Support pour assiettes mm 400 x 130 x 60	<b>368€</b>
<b>CSINEKSP061</b>	Support pour assiettes mm 600 x 130 x 60	<b>422€</b>
<b>CSINEKSP081</b>	Support pour assiettes mm 800 x 130 x 60	<b>446€</b>
<b>CSINEKSP121</b>	Support pour assiettes mm 1200 x 130 x 60	<b>528€</b>
<b>CSINEGP708</b>	Grille porte-casserole 800x800 mm.	<b>920€</b>
<b>CSINEGP712</b>	Grille porte-casserole 1200x800 mm.	<b>1071€</b>
<b>CSINEGP716</b>	Grille porte-casserole 1600x800 mm.	<b>1265€</b>
<b>CSINEGP720</b>	Grille porte-casserole 2000x800 mm.	<b>1588€</b>
<b>CSINEGP724</b>	Grille porte-casserole 2400x800 mm.	<b>1887€</b>
<b>CSINEGP728</b>	Grille porte-casserole 2800x800 mm.	<b>2244€</b>
<b>CSINECN</b>	Support grille porte-casserole	<b>403€</b>
<b>CSINECR</b>	Support grille porte-casserole avec robinet	<b>542€</b>
<b>CSIEGFMX</b>	Grille maxi four en acier chromé	<b>105€</b>
<b>CSIELBF</b>	Plaque four GN 2/1 en acier inox	<b>144€</b>
<b>CSIELBMX</b>	Plaque maxi four	<b>97€</b>





# GAMME 700

**FRANSTAL**  
Silver

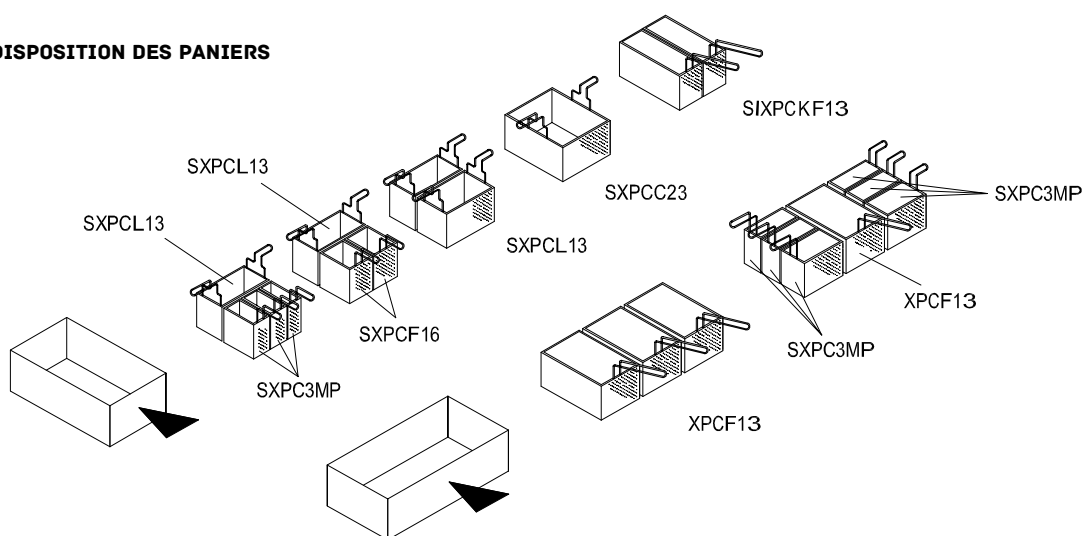


Référence	Accessoires pour GAMME 700	Prix
<b>CSIEGT7</b>	Grille rondé en inox	<b>139€</b>
<b>CSIEGG7</b>	Grille rondé en fonte	<b>69€</b>
<b>CSIEGHL7</b>	Plaque en fonte lisse pour 1 feu vif - Dimensions : 260x265mm	<b>105€</b>
<b>CSIEGHR7</b>	Plaque en fonte nervurée pour 1 feu vif - Dimensions : 260x265mm	<b>92€</b>
<b>CSIGF21</b>	Grille four GN 2/1 en acier chromé	<b>53€</b>
<b>CSIEGFMX</b>	Grille maxi four en acier chromé	<b>105€</b>
<b>CSIELBF</b>	Plaque four GN 2/1 en acier inox	<b>144€</b>
<b>CSIELBMX</b>	Plaque maxi four	<b>97€</b>
<b>CSINX7CAM</b>	Colonne d'eau	<b>564€</b>
<b>CSIKR9</b>	Kit roues	<b>292€</b>

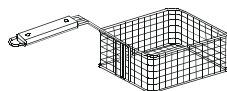
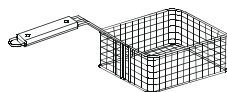
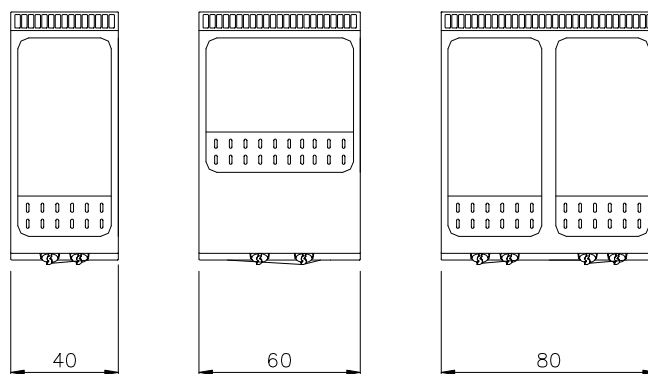
Référence	Accessoires et options pour GAMME 700	Prix
<b>CSINEKP04</b>	Kit pont L= mm 400	<b>110€</b>
<b>CSINEKP06</b>	Kit pont L= mm 600	<b>144€</b>
<b>CSINEKP08</b>	Kit pont L= mm 800	<b>158€</b>
<b>CSINEKP10</b>	Kit pont L= mm 1000	<b>176€</b>
<b>CSINEKP12</b>	Kit pont L= mm 1200	<b>249€</b>
<b>CSINEKP14</b>	Kit pont L= mm 1400	<b>266€</b>
<b>CSINEKP16</b>	Kit pont L= mm 1600	<b>280€</b>
<b>CSINEFT7DX</b>	Eléments de fermeture latéraux. Côte droite.	<b>642€</b>
<b>CSINEFT7SX</b>	Eléments de fermeture latéraux. Côte gauche.	<b>642€</b>
<b>CSINEFT714</b>	Eléments de fermeture latéraux gamme 700 dos à dos ( une côté)	<b>1174€</b>

Référence	Accessoires et options pour GAMME 700	Prix
<b>CSINECN</b>	Support grille porte casseroles	<b>403€</b>
<b>CSINECR</b>	Support grille porte casseroles avec robinet	<b>542€</b>
<b>CSINKBVP4W</b>	Porte droite et gauche en acier inox pour meuble de 40 et 80 cm	<b>207€</b>
<b>CSINKBVP6W</b>	Porte droite et gauche en acier inox pour meuble de 40 et 80 cm	<b>230€</b>
<b>CSINEKP04</b>	Kit pont Longueur 400 mm	<b>110€</b>
<b>CSINEKP06</b>	Kit pont Longueur 600 mm	<b>144€</b>
<b>CSINEKP08</b>	Kit pont Longueur 800 mm	<b>158€</b>
<b>CSINEKP10</b>	Kit pont Longueur 1000 mm	<b>176€</b>
<b>CSINEKP12</b>	Kit pont Longueur 1200 mm	<b>249€</b>
<b>CSINEKP14</b>	Kit pont Longueur 1400 mm	<b>266€</b>
<b>CSINEKP16</b>	Kit pont Longueur 1600 mm	<b>280€</b>

## DISPOSITION DES PANIERS



## CUISEUR À PÂTES

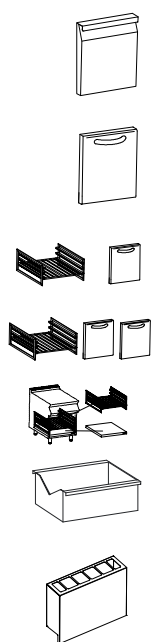


Référence	Accessoires pour GAMME 700	Prix
<b>CSIECF15MS</b>	Panier 1/2 pour bac de 15 litres Pour modèles avec échangeur de chaleur à l'intérieur de la cuve - Dim. 120 x 290 x h120mm	<b>64€</b>
<b>CSIECF15M</b>	Panier 1/2 pour bac de 15 litres - Dim. 110 x 360 x h120mm	<b>64€</b>
<b>CSIECF22</b>	Panier 1/1 pour bac de 22 et 23 litres - Dim. 315 x 360 x h120mm	<b>105€</b>



# GAMME 700

**FRANSTAL**  
Silver



Référence	Accessoires pour GAMME 700	Prix
<b>CSINKBVP4W</b>	Porte droite et gauche en acier inox pour meuble M : 400	<b>207€</b>
<b>CSINKBVP5W</b>	Porte droite et gauche en acier inox pour wok M=500 pour wok	<b>136€</b>
<b>CSINKBVP6W</b>	Porte droite et gauche en acier inox pour wok M=600 pour wok	<b>230€</b>
<b>CSIKPG2</b>	Kit porte grille pour armoire de 40, inclus n° 1 grille GN1/1 N°1 Porte droite	<b>254€</b>
<b>CSIKPG4</b>	Kit porte grille pour armoire de 80, inclus n° 1 grille GN2/1, n°2 Portes droit	<b>299€</b>
<b>CSIKFC2</b>	Kit chauffante pour armoire de 40, inclus une paire de porte grille et n°1 grille GN 1/1 n° 1 Porte droit	<b>564€</b>
<b>CSIEBAC7</b>	Bac récupération d'huile pour modèle avec bac de 10/15/22 Litres	<b>174€</b>
<b>CSIEPRC40</b>	Rallonge cheminée H 250 x400	<b>184€</b>
<b>CSIEPRC60</b>	Rallonge cheminée H 250 x600	<b>207€</b>
<b>CSIEPRC80</b>	Rallonge cheminée H 250 x800	<b>230€</b>



### Plan de cuisson électrique

- Plaque radiantes circulaires de Ø145, Ø180 ou Ø220mm
- Plaque ronde en fonte
- Tension : TRI400+N+T

### Plan de cuisson vitrocéramique

- Châssis monobloc
- Acier inox AISI304
- Dessus épaisseur 20/10Zones de cuisson indépendantes de 4 kw
- Vitrocéramique épaisseur 6 mm
- Température maximale de 400°C en 3 minutes



### ÉLÉMENT DE CUISSON GAZ

Référence	Dimensions L x P x H (mm)	Brûleurs	Puissance (kW)	Prix
<b>CSIECG62T</b>	400 x 650 x 295	1 brûleur de 3,5Kw 1 brûleur de 6kW	9,5	<b>761€</b>
<b>CSIECG64T</b>	700 x 650 x 295	2 brûleurs de 3,5Kw 2 brûleurs de 2 x 6kW	19	<b>1168€</b>



### ÉLÉMENT DE CUISSON RADIANT FONTE

Référence	Dimensions L x P x H (mm)	Plaques	Brûleurs	Puiss. (kW)	Tension	Prix
<b>CSIECE62T</b>	400 x 650 x 295	2 Plaques	1 brûleur de 2,6Kw 1 brûleur de 1,5kW	4,1	TRI400+N+T	<b>828€</b>
<b>CSIECE62TP</b>	400 x 650 x 295	2 Plaques	2 brûleurs de 2,6Kw	5,2	TRI400+N+T	<b>867€</b>
<b>CSIECE64T</b>	700 x 650 x 295	4 Plaques	2 brûleurs de 2,6Kw 2 brûleurs de 1,5kW	8,2	TRI400+N+T	<b>1213€</b>
<b>CSIECE64TP</b>	700 x 650 x 295	4 Plaques	4 brûleurs de 2,6Kw	10,4	TRI400+N+T	<b>1287€</b>



### ÉLÉMENT DE CUISSON VITROCÉRAMIQUE

Référence	Dimensions L x P x H (mm)	Plaques	Brûleurs	Puiss. (kW)	Tension	Prix
<b>CSIECV62T</b>	400 x 650 x 295	2 Foyers	1 brûleur de 2,5Kw 1 brûleur de 1,8kW	4,3	TRI400+N+T	<b>1575€</b>
<b>CSIECV62TP</b>	400 x 650 x 295	2 Foyers	2 brûleurs de 2,5Kw	5	TRI400+N+T	<b>1628€</b>
<b>CSIECV64T</b>	700 x 650 x 295	4 Foyers	2 brûleurs de 2,5 + 1,8 + 1,2kW	8	TRI400+N+T	<b>2324€</b>
<b>CSIECV64TP</b>	700 x 650 x 295	4 Foyers	4 brûleurs de 2,5Kw	10	TRI400+N+T	<b>2430€</b>



### ÉLÉMENT DE CUISSON INDUCTION

Référence	Dimensions L x P x H (mm)	Plaques	Brûleurs	Puiss. (kW)	Tension	Prix
<b>CSIECI62T</b>	400 x 650 x 295	1 Zone	1 brûleur de 5 Kw	5	TRI400+N+T	<b>4341€</b>
<b>CSIECI64T</b>	700 x 650 x 295	2 Zones	2 brûleurs de 5 Kw	10	TRI400+N+T	<b>7847€</b>
<b>CSIECIW62T</b>	400 x 650 x 295	WOK	1 brûleur de 5 Kw	5	TRI400+N+T	<b>4805€</b>



### ÉLÉMENT DE CUISSON MULTIFONCTION - ÉLECTRIQUE

Référence	Dimensions L x P x H (mm)	Cuve	Capacité	Puiss. (kW)	Tension	Prix
<b>CSIECM62G</b>	400 x 650 x 850	1 cuve	13 litres	4,05	TRI400+N+T	<b>2572€</b>
<b>CSIECM63G</b>	600 x 650 x 850	1 cuve	21 litres	8,1	TRI400+N+T	<b>3285€</b>



### GRILL PIERRE DE LAVÉ GAZ

Référence	Dimensions L x P x H (mm)	Cuve	Puiss. Gaz (kW)	Prix
<b>CSIEGL62T</b>	400 x 650 x 295	Pierre de lave avec grill poisson compris	7	<b>1569€</b>
<b>CSIEGL64T</b>	800 x 650 x 295	Pierre de lave avec grill poisson compris	14	<b>2290€</b>

### GRILL PIERRE CUISSON DIRECTE ÉLECTRIQUE

Référence	Dimensions L x P x H (mm)	Puiss. (kW)	Tension	Prix
<b>CSIECW62T</b>	400 x 650 x 295	4,08	TRI400+N+T	<b>2139€</b>
<b>CSIECW63T</b>	600 x 650 x 295	5,44	TRI400+N+T	<b>2718€</b>
<b>CSIECW64T</b>	800 x 650 x 295	8,16	TRI400+N+T	<b>3007€</b>



# GAMME 650

**FRANSTAL**  
Silver



### Fry top à gaz

- Distribution de gaz par robinet à soupape
- Équipée avec une raclette

### Fry top électrique

- Température de cuisson réglable de 0° à 300°C
- Équipée avec une raclette

### FRY TOP À GAZ

Référence	Dimensions L x P x H (mm)	Plaques	Puiss. Gaz (kW)	Prix
<b>CSIEBG62TL</b>	400 x 650 x 295	lisse	5	<b>1384€</b>
<b>CSIEBG63TL</b>	600 x 650 x 295	lisse	10	<b>2128€</b>
<b>CSIEBG64TL</b>	800 x 650 x 295	lisse	12,5	<b>2390€</b>
<b>CSIEBG62TLC</b>	400 x 650 x 295	lisse chromée	5	<b>1908€</b>
<b>CSIEBG63TLC</b>	600 x 650 x 295	lisse chromée	10	<b>2825€</b>
<b>CSIEBG64TLC</b>	800 x 650 x 295	lisse chromée	12,5	<b>3319€</b>
<b>CSIEBG62TR</b>	400 x 650 x 295	Nervurée	5	<b>1412€</b>
<b>CSIEBG63TLR</b>	600 x 650 x 295	1/2 lisse, 1/2 Nervurée	10	<b>2190€</b>
<b>CSIEBG64TLR</b>	800 x 650 x 295	2/3 lisse, 1/3 Nervurée chromée	12,5	<b>2489€</b>
<b>CSIEBG63TMC</b>	600 x 650 x 295	1/2 lisse, 1/2 Nervurée	10	<b>2888€</b>
<b>CSIEBG64TMC</b>	800 x 650 x 295	2/3 lisse, 1/3 Nervurée chromée	12,5	<b>3419€</b>



### FRY TOP ÉLECTRIQUE

Référence	Dimensions L x P x H (mm)	Plaques	Puiss. (kW)	Tension	Prix
<b>CSIEBE62TL</b>	400 x 650 x 295	lisse	3,9 KW	TRI400+N+T	<b>1355€</b>
<b>CSIEBE63TL</b>	600 x 650 x 295	lisse	7,8 KW	TRI400+N+T	<b>1836€</b>
<b>CSIEBE65TL</b>	1000 x 650 x 295	lisse	11,7 KW	TRI400+N+T	<b>2530€</b>
<b>CSIEBE62TLC</b>	400 x 650 x 295	lisse chromée	3,9 KW	TRI400+N+T	<b>1877€</b>
<b>CSIEBE63TLC</b>	600 x 650 x 295	lisse chromée	7,8 KW	TRI400+N+T	<b>2533€</b>
<b>CSIEBE65TLC</b>	1000 x 650 x 295	lisse chromée	11,7 KW	TRI400+N+T	<b>3692€</b>
<b>CSIEBE62TR</b>	400 x 650 x 295	Nervurée	3,9 KW	TRI400+N+T	<b>1439€</b>
<b>CSIEBE63TLR</b>	600 x 650 x 295	2/3 lisse, 1/3 Nervurée	7,8 KW	TRI400+N+T	<b>1898€</b>
<b>CSIEBE65TLR</b>	1000 x 650 x 295	2/3 lisse, 1/3 Nervurée	11,7 KW	TRI400+N+T	<b>2633€</b>
<b>CSIEBE63TMC</b>	600 x 650 x 295	2/3 lisse, 1/3 Nervurée chromée	7,8 KW	TRI400+N+T	<b>2594€</b>
<b>CSIEBE65TMC</b>	1000 x 650 x 295	2/3 lisse, 1/3 Nervurée chromée	11,7 KW	TRI400+N+T	<b>3795€</b>




Référence	Options pour plancha	Prix
<b>CSIXFTRR</b>	Grattoir pour plaque nervurée	<b>53€</b>
<b>CSIXFTT</b>	Bouchon pour nettoyage plaque	<b>108€</b>

### BAIN MARIE

Référence	Dimensions L x P x H (mm)	Puiss. (kW)	Tension	Prix
<b>CSIEME62T</b>	400 x 650 x 295	1	MONO 230+T	<b>1082€</b>
<b>CSIEME63T</b>	600 x 650 x 295	1,8	MONO 230+T	<b>1361€</b>
<b>CSIEME64T</b>	800 x 650 x 295	2	MONO 230+T	<b>1509€</b>





### Cuiseur à pâtes

- Fabriqué en inox AISI304
- Grille de fond
- Thermostat réglable de sécurité

### Friteuse gaz/électrique à poser

- Fabriqué en inox AISI304
- Fournis avec un panier avec 1 couvercle et une bouche de vidange
- Grille de fond
- Thermostat réglable de sécurité



### CUISEUR À PÂTES ÉLECTRIQUE

Référence	Dimensions L x P x H (mm)	Paniers	Cuve capacité	Puiss.Élec (kW)	Tension	Prix
<b>CSIEDE62120T</b>	400 x 650 x 295	2 Paniers	20 Litres	5,67	TRI400+N+T	<b>2134€</b>
<b>CSIEDE63128T</b>	600 x 650 x 295	3 Paniers	28 Litres	9	TRI400+N+T	<b>2362€</b>

Référence	Options pour cuiseurs à pâtes	Prix
<b>CSICCP4</b>	Kit 2 paniers inox - Dimensions : 100 x 280 x 175mm	<b>53€</b>
<b>CSICCP6</b>	Panier inox - Dimensions : 145 x 290 x 125 mm	<b>59€</b>
<b>CSIXPCC623</b>	Panier inox - Dimensions : 310 x 290 x 155 mm	<b>133€</b>



### FRITEUSE GAZ

Référence	Dimensions L x P x H (mm)	Bacs	Cuve capacité	Rendement (H/ KG)	Puiss. Gaz (kW)	Prix
<b>CSIEFG62108T</b>	400 x 650 x 295	1 Bac	8 litres	7,5 kg	7	<b>1907€</b>
<b>CSIEFG63208T</b>	600 x 650 x 295	2 Bacs	2 x 8 litres	15 kg	14	<b>3255€</b>

### FRITEUSE ÉLECTRIQUE

Référence	Dimensions L x P x H (mm)	Bacs	Cuve capacité	Puiss. (kW)	Tension	Prix
<b>CSIEFE62110T</b>	400 x 650 x 295	1 Bac	10 litres	6	TRI400+N+T	<b>1494€</b>
<b>CSIEFE62110TP</b>	400 x 650 x 295	1 Bac	10 litres	9	TRI400+N+T	<b>1587€</b>
<b>CSIEFE63210T</b>	600 x 650 x 295	2 Bacs	2 x 10 litres	6 + 6	TRI400+N+T	<b>2609€</b>
<b>CSIEFE63210TP</b>	600 x 650 x 295	2 Bacs	2 x 10 litres	18	TRI400+N+T	<b>2795€</b>

Référence	Options pour friteuses	Prix
<b>CSIC-1/2M</b>	Panier 1/2 module - Dimensions : 85 x 305 x 110 mm	<b>88€</b>

### BAC DE SALAGE

Référence	Dimensions L x P x H (mm)	Cuve capacité	Puiss. (kW)	Tension	Prix
<b>CSIERP62T</b>	400 x 650 x 295	GN 1/1, chauffage par résistance infra-rouge	2	MONO 230+T	<b>1116€</b>

### RÉCHAUD GAZ

Référence	Dimensions L x P x H (mm)	Bacs	Dosseret	Brûleurs	Puiss. Gaz (kW)	Prix
<b>CSISFP16S</b>	550 x 550 x 500	1 feux	-	Brûleur au sol	9	<b>1284€</b>



# GAMME 650

**FRANSTAL**  
Silver



## FOURNEAU A GAZ

Référence	Dimensions L x P x H (mm)	Plaque	Four incorporé	Brûleur	Puiss. (kW)	Tension	Prix
<b>CSIECG64ES</b>	700 x 650 x 850	4 Feux sur four	1 four statique élec. de 4,2 kw 570 x 530 x 595	2 brûleurs de 3,5kW 2 brûleurs de 6kW	19+4,2	TRI400+N+T	<b>2522€</b>
<b>CSIECG64EV</b>	700 x 650 x 850	4 Feux sur four	1 four statique élec. de 4,2 kw 570 x 490 x 295	2 brûleurs de 3,5 kW 2 brûleurs de 6kW	19+4,2	TRI400+N+T	<b>2709€</b>
<b>CSIECG64F</b>	700 x 650 x 850	4 Feux sur four	1 four gaz de 5 kw 570 x 530 x 295	2 brûleurs de 3,5 kW 2 brûleurs de 6kW	24	-	<b>2566€</b>
<b>CSIECG65F</b>	1100 x 650 x 850	6 Feux sur four	1 four gaz de 5 kw 570 x 530 x 295	3 brûleurs de 3,5 kW 3 brûleurs de 6kW	33,5	-	<b>3243€</b>



## FOURNEAU ÉLECTRIQUE

Référence	Dimensions L x P x H (mm)	Plaque	Four incorporé	Plaques	Puiss. (kW)	Tension	Prix
<b>CSIECE64ES</b>	700 x 650 x 850	4 Plaques sur four	1 four statique de 4,2 kw 570 x 530 x 295	2 plaques de 2,6kW 2 plaques de 1,5kW	12,4	TRI400+N+T	<b>2547€</b>
<b>CSIECE64ESP</b>	700 x 650 x 850	4 Plaques sur four	1 four statique de 4,2 kw 570 x 530 x 295	4 plaques de 2,6 kW	14,6	TRI400+N+T	<b>2625€</b>
<b>CSIECE64EV</b>	700 x 650 x 850	4 Plaques sur four	1 four ventilé de 4,2 kw 570 x 490 x 290	2 plaques de 2,6 2 plaques de 1,5kW	12,4	TRI400+N+T	<b>2734€</b>
<b>CSIECE64EVP</b>	700 x 650 x 850	4 Plaques sur four	1 four ventilé de 4,2 kw 570 x 490 x 295	4 plaques de 2,6 kW	14,6	TRI400+N+T	<b>2814€</b>



## FOURNEAU VITROCÉRAMIQUE

Référence	Dimensions L x P x H (mm)	Plaque	Four incorporé	Foyers	Puiss. (kW)	Tension	Prix
<b>CSIECV64EV</b>	700 x 650 x 850	4 foyers sur four	1 four ventilé de 4,2 kw 570 x 490 x 295	2 foyers de 2,5kW 1 foyer de 1,2kW 1 foyer de 1,8kW	12,2	TRI400+N+T	<b>3527€</b>
<b>CSIECV64EVP</b>	700 x 650 x 850	4 foyers sur four	1 four ventilé de 4,2 kw 570 x 490 x 295	4 foyers de 2,5 kW	14,2	TRI400+N+T	<b>3634€</b>



Référence	Options pour fourneaux	Prix
<b>CSIC70XGRFVS</b>	Grille pour four - Dimension : 530 x 470 mm	<b>29€</b>
<b>CSIC70XTFVS</b>	Plat à four - Dimension : 530 x 470 mm	<b>111€</b>
<b>CSIGCG</b>	Grille pour viande acier - Dimension : 530 x 470 mm	<b>282€</b>





### Soubassement réfrigéré

- Acier inox AISI304L
- Sans dessus pour poser appareil série 650/700
- R134ATN
- R452A BT
- Porte réversible
- Tiroirs réfrigérés
- Fond coins arrondis
- Pieds réglables en hauteur

### SALAMANDRE



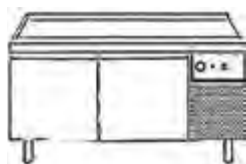
Référence	Dimensions L x P x H (mm)	Plafond	Puiss. (kW)	Tension	Prix
<b>CSISEF54</b>	540 x 400 x 390	Fixe	2 kw	MONO 230+T	<b>744€</b>
<b>CSISEF79</b>	790 x 400 x 390	Fixe	4 kw	MONO 230+T	<b>924€</b>
<b>CSISEF79T</b>	790 x 400 x 390	Fixe	4 kw	TRI400+N+T	<b>924€</b>
<b>CSISEM40</b>	400 x 450 x 500	Mobile	2 kw	MONO 230+T	<b>1779€</b>
<b>CSISEM40R</b>	400 x 450 x 500	Mobile Ultra Rapide	2 kw	MONO 230+T	<b>2837€</b>
<b>CSISEM60</b>	600 x 450 x 500	Mobile	4 kw	MONO 230+T	<b>1901€</b>
<b>CSISEM60R</b>	600 x 450 x 500	Mobile Ultra Rapide	4 kw	MONO 230+T	<b>3163€</b>
<b>CSISEM60T</b>	600 x 450 x 500	Mobile	4 kw	TRI400+N+T	<b>1901€</b>
<b>CSISEM60RT</b>	600 x 450 x 500	Mobile Ultra Rapide	4 kw	TRI400+N+T	<b>3163€</b>
<b>CSISGF75</b>	750 x 400 x 460	Fixe Gaz	7,4 kw	-	<b>2209€</b>

### ELÉMENT INOX À POSER



Référence	Dimensions L x P x H (mm)	Dessus	Bacs	Prix
<b>CSIEEL63T</b>	600 x 650 x 295	Evier avec robinet et trop plein bac	500 x 400 x 150 mm	<b>974€</b>
<b>CSIEEN60T</b>	100 x 650 x 295	Dessus neutre	-	<b>349€</b>
<b>CSIEEN62T</b>	400 x 650 x 295	Dessus neutre sans tiroir	-	<b>440€</b>
<b>CSIEEN62TC</b>	400 x 650 x 295	Dessus neutre avec tiroir GN1/1,150h	-	<b>642€</b>
<b>CSIEEN63T</b>	600 x 650 x 295	Dessus neutre sans tiroir	-	<b>518€</b>
<b>CSIEEN63TC</b>	600 x 650 x 295	Dessus neutre avec tiroir GN1/1,150h	-	<b>749€</b>

### SOUBASSEMENT RÉFRIGÉRÉ



Référence	Dimensions L x P x H (mm)	Température	Porte	Puiss. (kW)	Tension	Prix
<b>CSIBF76APP</b>	1200 x 630 x 610	Négatif -15,-20°C	2 portes	0,109	MONO 230+T	<b>3580€</b>
<b>CSIBF78APP</b>	1600 x 630 x 610	Négatif -15,-20°C	3 portes	0,109	MONO 230+T	<b>4091€</b>
<b>CSIBR76ACC</b>	1200 x 630 x 610	Positif -2, +8°C	2 x 2 tiroirs	0,109	MONO 230+T	<b>4453€</b>
<b>CSIBR76APC</b>	1200 x 630 x 610	Positif -2, +8°C	1 Porte + 2 tiroirs	0,109	MONO 230+T	<b>3867€</b>
<b>CSIBR76APP</b>	1200 x 630 x 610	Positif -2, +8°C	2 portes	0,109	MONO 230+T	<b>3281€</b>
<b>CSIBR78APC</b>	1600 x 630 x 610	Positif -2, +8°C	2 Portes + 2 tiroirs	0,109	MONO 230+T	<b>4453€</b>
<b>CSIBR78APP</b>	1600 x 630 x 610	Positif -2, +8°C	3 portes	0,109	MONO 230+T	<b>3867€</b>





# GAMME 650

**FRANSTAL**  
Silver

## Salamandres

- Temps de cuisson rapide
- Efficacité et économie d'énergie
- Grille en acier chromé, réglables à différentes hauteurs et munies de poignées résistantes au chauffage
- Gestion de la température au moyen de régulateurs d'énergie

## Élément neutre à poser

- Acier inox AISI304L

## Soubassement neutre

- Acier inox AISI304L
- Pieds réglables en hauteur



### SOUBASSEMENT NEUTRE

Référence	Dimensions L x P x H (mm)	Base neutre	Prix
<b>CSIBV64</b>	400 x 535 x 600	Base neutre de 40cm	<b>295€</b>
<b>CSIBV66</b>	600 x 535 x 600	Base neutre de 60cm	<b>320€</b>
<b>CSIBV67</b>	700 x 535 x 600	Base neutre de 70cm	<b>346€</b>
<b>CSIBV68</b>	800 x 535 x 600	Base neutre de 80cm	<b>399€</b>
<b>CSIBV610</b>	1000 x 535 x 600	Base neutre de 100cm	<b>416€</b>

Référence	Accessoires et options pour soubassement neutre	Prix
<b>CSICSN40</b>	Couple tiroirs pour base neutre de 40cm	<b>422€</b>
<b>CSICSN60</b>	Couple tiroirs pour base neutre de 60cm	<b>541€</b>
<b>CSIP40</b>	Porte pour base neutre de 40cm	<b>123€</b>
<b>CSIP60</b>	Porte pour base neutre de 60cm	<b>146€</b>
<b>CSIP70</b>	Couple portes pour base neutre de 70cm	<b>247€</b>
<b>CSITP40</b>	Planche à hacher atoxique 40 cm	<b>141€</b>
<b>CSITP60</b>	Planche à hacher atoxique 60 cm	<b>212€</b>



### CHEVALET

Référence	Dimensions L x P x H (mm)	Chevalet	Prix
<b>CSIBC64</b>	400 x 535 x 600	Chevalet de 40cm	<b>335€</b>
<b>CSIBC66</b>	600 x 535 x 600	Chevalet de 60cm	<b>352€</b>
<b>CSIBC67</b>	700 x 535 x 600	Chevalet de 70cm	<b>369€</b>
<b>CSIBC68</b>	800 x 535 x 600	Chevalet de 80cm	<b>386€</b>

Référence	Accessoires et options pour chevalet	Prix
<b>CSIR40</b>	Etagère pour base neutre et chevalet 40	<b>88€</b>
<b>CSIR60</b>	Etagère pour base neutre et chevalet 60	<b>117€</b>
<b>CSIR70</b>	Etagère pour base neutre et chevalet 70	<b>131€</b>
<b>CSIR80</b>	Etagère pour base neutre et chevalet 80	<b>145€</b>





### Fours à pizzas

- Vitre en verre anti-incendie extra large
- Avant en acier inoxydable
- Éclairage intérieur pour chaque chambre de cuisson
- Contrôle de température séparé pour la chaleur supérieure et inférieure par thermostat
- Plage de température: 50 ° - 450 ° C
- Carrosserie en acier peint
- Thermomètre pour affichage de température analogique
- Lampe témoin de commande
- Ventilation des fumées de cuisson par cheminée intégrée
- Isolation interne avec de la roche minérale de haute qualité wool
- Économie d'énergie avec interrupteur d'alimentation
- Poignée de porte isolée thermiquement

### FOUR À PIZZA Ø 34 CM (4) AVEC THERMOMÈTRE

Référence	Modèle	Dimensions L x P x H (mm)		Capacité	Diam.	Poids	Puissance	Tension	Prix
		Fours	Chbre de cuisson	Pizza	pizza	(kg)	Elec. (kW)		
<b>CGMPFP7070ET</b>	FPF7070E-T	970 x 890 x 430	700 x 700 x 150	4	Ø 34 cm	82 kg	5	TRI 400+N+T	<b>1025€</b>

### FOUR À PIZZA Ø 34 CM (4+4) AVEC THERMOMÈTRE

Référence	Modèle	Dimensions L x P x H (mm)		Capacité	Diam.	Poids	Puissance	Tension	Prix
		Fours	Chbre de cuisson	Pizza	pizza	(kg)	Elec. (kW)		
<b>CGMPFP7070DET</b>	FPF7070DE-T	970 x 890 x 760	700 x 700 x 150	4+4	Ø 34 cm	155 kg	10	TRI 400+N+T	<b>1786€</b>

Fond en pierre réfractaire de haute qualité - Poignée de porte isolée thermiquement

Référence	Accessoires & Options pour four à pizzas								Prix
<b>CGMPM70</b>	châssis inférieur pour FPF7070ET & FPF7070DET Dim. 970 x 800 x 850								<b>236€</b>
<b>CGMROLL-KIT</b>	Set de 4 roues pour les châssi de four à pizza								<b>116€</b>

### FOUR À PIZZA Ø 34 CM (4+4) AVEC THERMOMÈTRE

Référence	Modèle	Dimensions L x P x H (mm)		Capacité	Diam.	Poids	Puissance	Tension	Prix
		Fours	Chbre de cuisson	Pizza	pizza	(kg)	Elec. (kW)		
<b>CGMPFE7070DE</b>	FPE7070DE	1030 x 930 x 720	700 x 700 x 150	4+4	Ø 34 cm	175 kg	10	TRI 400+N+T	<b>2351€</b>

### FOUR À PIZZA Ø 34 CM (6+6) AVEC THERMOMÈTRE

Référence	Modèle	Dimensions L x P x H (mm)		Capacité	Diam.	Poids	Puissance	Tension	Prix
		Fours	Chbre de cuisson	Pizza	pizza	(kg)	Elec. (kW)		
<b>CGMPFE70105DE</b>	FPE70105DE	1030 x 1280 x 720	700 x 1050 x 150	6+6	Ø 34 cm	215 kg	15	TRI 400+N+T	<b>2942€</b>

Fond en pierre réfractaire ignifugé - Chambre en acier inoxydable - Portes fortes de chambre avec contrepoids  
Poignée de porte isolée et ergonomique

Référence	Accessoires & Options pour four à pizzas								Prix
<b>CGMPMPE70</b>	châssis inférieur pour FPE7070DE - Dimensions : 1030 x 860 x 850								<b>247€</b>
<b>CGMPMPE70105</b>	châssis inférieur pour FPE70105DE - Dimensions : 1030 x 1210 x 850								<b>306€</b>

### FOUR À PIZZA Ø 33 CM (4+4) AVEC THERMOMÈTRE

Référence	Modèle	Dimensions L x P x H (mm)		Capacité	Diam.	Poids	Puissance	Tension	Prix
		Fours	Chbre de cuisson	Pizza	pizza	(kg)	Elec. (kW)		
<b>CGMFPG44DE</b>	PG44DE	1010 x 1030 x 800	67 x 68 x 15	4+4	Ø 33 cm	188 kg	10	TRI 400+N+T	<b>3081€</b>

### FOUR À PIZZA Ø 33 CM (6+6) AVEC THERMOMÈTRE

Référence	Modèle	Dimensions L x P x H (mm)		Capacité	Diam.	Poids	Puissance	Tension	Prix
		Fours	Chbre de cuisson	Pizza	pizza	(kg)	Elec. (kW)		
<b>CGMFPG66DE</b>	FPG66DE	1010 x 1380 x 800	67 x 103 x 15	6+6	Ø 33 cm	240 kg	15	TRI 400+N+T	<b>3739€</b>

Chambre de cuisson entièrement en pierre réfractaire de haute qualité - Portes fortes de chambre avec contrepoids  
Poignée de porte isolée et ergonomique - Évacuation à vapeur réglable

Référence	Accessoires & Options pour four à pizzas								Prix
<b>CGMPMPG44</b>	châssis inférieur pour FPG44 Dim. 1010 x 910 x 850								<b>262€</b>
<b>CGMPMPG66</b>	châssis inférieur pour FPG66 Dim. 1010 x 1260 x 850								<b>283€</b>



# FOUR RAPIDO

**FRANSTAL**  
Platinum



## Fours Rapido

- Chaleur pulsée puissance jusqu'à 3000W
- Convection Plage de température: 95 ° à 270 ° C avec vitesse du ventilateur réglable
- Puissance jusqu'à 2000 W pour chauffer rapidement et réduire les temps de cuisson
- Encombrement réduit au minimum, enceinte de cuisson optimisée
- S'adapte à un comptoir de 70 cm de profondeur et peut contenir une pizza jusqu'à 30 cm.
- Menu personnalisable
- Écran Tactile HD True-Touch™ de 7"
- Connection Wi-Fi de série, Ethernet et USB.
- Protections anti-adhésives installées de série pour la chambre de cuisson
- Nettoyage des filtres à air magnétiques en un seul passage.
- Possibilité d'utiliser des ustensiles en métal



## FOUR RAPIDO

Référence	Modèle	Dimensions Fours	L x P x H (mm) Chbre de cuisson	Capacité Litre	Micro ondes Kw	Chaleur pulsé	Puissance Elec. (kW)	Tension	Prix
<b>CLARAP1</b>	CLARAP1	358 x 743 x 578	312x312x178	17,2	1,00	3,00	3,68	MONO 230+T	<b>10163€</b>
<b>CLARAP3</b>	CLARAP3	358 x 743 x 578	312x312x178	17,2	2,00	3,00	5,95	TRI 400+N+T	<b>10722€</b>

Référence	Accessoires & Options pour four RAPIDO	Prix
<b>CLAOPC10</b>	Plaque de cuisson - lisse	<b>233€</b>
<b>CLAOKRA</b>	Kit de revêtement interne anti-adhésif - 4 kit	<b>218€</b>
<b>CLAOPFA</b>	Spatule four en aluminium	<b>140€</b>
<b>CLAOKP004</b>	Kit pieds pour four	<b>50€</b>
<b>CLAOCTF300</b>	Plat en téflon - perforées - 2 pcs. - Dimensions : Long.300 X P300 xH25	<b>179€</b>
<b>CLAOCTF150</b>	Plat en téflon - perforées - 2 pcs. - Dimensions : Long.150 X P300 xH25	<b>168€</b>
<b>CLAOCTL140</b>	Plat en téflon - lisse - 2 pcs. - Dimensions : Long.140 X P280 xH25	<b>179€</b>
<b>CLAOCTL280</b>	Plat en téflon - lisse - 2 pcs. - Dimensions : Long.280 X P280 xH25	<b>190€</b>
<b>CLAOPPC</b>	Plaque en pierre - Dimensions : Long.280 X P280 xH13	<b>235€</b>
<b>CLAOPSA</b>	Plateau d'appui supérieur	<b>185€</b>
<b>CLAOPRG</b>	Plaque pour griller - rayée	<b>291€</b>
<b>CLAOPCP</b>	Panneau de couverture arrière	<b>140€</b>
<b>CLAOSR20</b>	Support de base - Dimensions : Long.700 X P800 xH850	<b>728€</b>
<b>CLAOSOCL</b>	Détergent four liquide	<b>134€</b>
<b>CLAOSOPR</b>	Protecteur four liquid 121	<b>121€</b>
<b>CLAORP04</b>	Kit roulettes	<b>353€</b>



### Plancha à induction

- Commandes par clavier avec commande M/A, touches +/-
- Température de 50°C à 270°C,
- 3 touches de température programmables et mémorisables.

### Plaque à induction

- Affichage et réglage de la puissance ou de la température en degrés de 30 à 250°C
- + 2 touches programmables + timer.
- Alimentation : fonctionne de 185 à 270V et de 35 à 70Hz.

### Salamandre PLATINIUM

- 2 zones de chauffage «HiLight» réglables séparément
- Commutateurs en acier inoxydable
- Réglable en hauteur des 3 côtés
- Contenance: 1 x GN 1/1 ou 2 assiettes de 30 cm
- Fonctionnement manuel ou autom./minuterie mécanique / reconnaissance des assiettes
- 4 puissances de chauffe: complète, droite, gauche, maintien au chaud

### Salamandre GOLD

- Construction en inox AISI 304
- Plafond mobile de 19 à 2,5 cm des aliments
- Foyers radiants protégés par vitre de diffusion
- Économie d'énergie et efficacité : 200°C en 20 secondes
- Contrôle électronique
- Livrée avec support mural

### Wok a induction

- Commandes par clavier avec commande M/A,
- Touches +/- de sélection de puissance
- 3 touches de puissance programmables et mémorisables + timer.
- Livré avec casserole wok.

### SALAMANDRE À PLAFOND MOBILE PLATINIUM



Référence	Modèle	dimensions l x p x H (mm)	Zone de chauffe	caractéristiques	Puiss. (kW)	Tension	Prix
<b>CPA878381</b>	Variolift C	600 x 480/520 x 445	2HiLight réglables séparément.	Détection automatique des assiettes	4,6	TRI400+N+T	<b>3057€</b>
<b>CPA881927</b>	Variolift C Plus	600 x 480/520 x 445	1	Écran tactile / minuterie électronique	4,6	TRI400+N+T	<b>3540€</b>

Référence	Accessoires & Options : Set de montage mural pour salamandre	Prix
<b>CPASA373208</b>	Kit de montage - Dimensions : 406 x 125 x 34	<b>150€</b>

### SALAMANDRE GOLD



Référence	Modèle	Dimensions l x P x H (mm)	Puissance (kW)	Nb foyers	Surface cuisson (mm)	Plafond	Tension	Prix
<b>CEB125830</b>	SH30F	570 x 581 x 519	4,5	3	GN1/1	Mobile	MONO 230+T / TRI 400+N+T	<b>3082€</b>
<b>CEB128221</b>	SHF30F	570 x 581 x 519	4,5	3	GN1/1	Fixe	MONO 230+T / TRI 400+N+T	<b>2414€</b>

### WOK A INDUCTION



Référence	Modèle	Dimensions l x P x H (mm)	Surface cuisson (mm)	Puissance (kW)	Tension	Prix
<b>CADFTWP3600</b>	BWIC3600	392 x 526 x 177	Diamètre 280 mm	3,6	MONO 230+T	<b>1967€</b>
<b>CADFTWE3600</b>	DWIC3600	440 x 580	Encastrable Diamètre 280 mm	3,6	MONO 230+T TRI 400+N+T	<b>2175€</b>

### PLAQUE A INDUCTION



Référence	Modèle	Dimensions l x P x H (mm)	Foyer	Surface cuisson (mm)	Puissance (kW)	Tension	Prix
<b>CADFT1P3600</b>	BRIC3600	392 x 526 x 96	Posable	405 x 342 x ép 4mm	3,6	MONO 230+T	<b>1551€</b>
<b>CADFT1E3600</b>	DRIC3600	440 x 580	Encastrable*	405 x 342 x ép 4mm	3,6	MONO 230+T	<b>1759€</b>
<b>CADFT2E6000</b>	D2IC 6000	440 x 580	Encastrable*	490 x 342 x ép 4mm.	6	TRI 400+N+T	<b>2695€</b>

\*Côté encastrément 410 x 550mm

### PLANCHA A INDUCTION



Référence	Modèle	Dimensions l x P x H (mm)	Surface cuisson (mm)	Puissance (kW)	Tension	Prix
<b>CADFTPP3600</b>	BGIC3600	392 x 526 x 236	363 x 297 mm. Cordon secteur de 1 m80 fourni. Livré avec spatule.	3,6	MONO 230+T	<b>3007€</b>

Référence	Accessoires & Options : PLANCHA	Prix
<b>CADADV1245</b>	Pare-éclaboussures	<b>56€</b>



# CUISEUR FRITEUSE

**FRANSTAL**  
Platinum



## Friteuse

- Productivité horaire supérieure à la moyenne
- Réglage de température au degré près +/- 1°C
- Système AQA : Adaptation à la quantité
- Corps de chauffe tubes aplatis / fonte de la graisse optimale
- Cuve emboutie d'une seule pièce / zone froide
- Affichage numérique / programmable
- Système de filtration manuel avec 2 bacs filtrants
- Système de pompage et de filtration électrique, relevage automatique en option

## Cuiseur

- Précision de température de 50°C à 119°C
- Basse température 50° à 97°C
- Sous pression / vapeur saturée 97° à 119°C
- Température à coeur: réglable 20° à 119°C
- Signal sonore / 70 programmes / Phases de cuisson
- Système AQA : Adaptation à la quantité
- Capacité.3GN 1/1/ Adoucisseur d'eau intégré / Surpresseur

## FRITEUSE HR

Référence	Dimensions L x P x H (mm)	Capacité Huile Kg/h		Caractéristiques	Puiss. (kW)	Tension	Prix
CPA876690	200 x 650 x 750 / 900	20	6	1 x bac	9,5	TRI 400 +N+T	4132€
CPA876713	200 x 650 x 750 / 900	20	6	Pompe / filtration / 1 x bac	9,5	TRI 400 +N+T	5980€
CPA876714	200 x 650 x 750 / 900	20	6	Relevage automatique / x 1 bac	9,5	TRI 400 +N+T	5451€
CPA876715	200 x 650 x 750 / 900	20	6	Pompe et relevage automatique / 1 x bac	9,5	TRI 400 +N+T	7301€
CPA876691	300 x 650 x 750 / 900	30	9,8	1 x bac	13	TRI 400 +N+T	4685€
CPA876716	300 x 650 x 750 / 900	30	9,8	Pompe / filtration / 1 x bac	13	TRI 400 +N+T	6006€
CPA876717	300 x 650 x 750 / 900	30	9,8	Relevage automatique 1 x bac	13	TRI 400 +N+T	6006€
CPA876718	300 x 650 x 750 / 900	30	9,8	Pompe et relevage automatique / 1 x bac	13	TRI 400 +N+T	7856€
CPA876692	400 x 650 x 750 / 900	40	13,5	1 x bac	19	TRI 400 +N+T	5548€
CPA876719	400 x 650 x 750 / 900	40	13,5	Pompe / filtration / 1 x bac	19	TRI 400 +N+T	7333€
CPA876725	400 x 650 x 750 / 900	40	13,5	Relevage automatique / 1 x bac	19	TRI 400 +N+T	6868€
CPA876726	400 x 650 x 750 / 900	40	13,5	Pompe et relevage automatique / 1 x bac	19	TRI 400 +N+T	8718€
CPA876694	400 x 650 x 750 / 900	2 x 20	2 x 6	2 x bacs	2 x 9,5	TRI 400 +N+T	7523€
CPA876727	400 x 650 x 750 / 900	2 x 20	2 x 6	Pompe / filtration / 2 x bacs	2 x 9,5	TRI 400 +N+T	9373€
CPA876728	400 x 650 x 750 / 900	2 x 20	2 x 6	Relevage automatique / 2 x bacs	2 x 9,5	TRI 400 +N+T	10161€
CPA876729	400 x 650 x 750 / 900	2 x 20	2 x 6	Pompe et relevage automatique 2 x bacs	2 x 9,5	TRI 400 +N+T	12011€



## CUISEUR À VAPEUR 3 GN1/1



Référence	Dimensions L x P x H(mm)	Caractéristiques	Puiss. (kW)	Tension	Prix
CPA953520	630 x 855 x 722/756	Cuiseur pression avec température Maxi. 119°C. Adoucisseur intégré, avec supprimeur Sonde à coeur de série	16	TRI 400 N+T	17590€



## SOUBASSEMENT CUISEUR

Référence	Modèle	Dimensions L x P x H(mm)	Caractéristiques	Prix
CPA959391	FR959391	620 x 720 x 900	Construction inox. Avec glissières de rangement pour GN 1/1 avec supports GN	1826€

# FROID



# Sommaire

## FROID VERTICAL

• Armoire réfrigérée PLATINIUM	2.4
• Armoire à poisson PLATINIUM	2.5
• Cave à vin & à charcuterie et fromage GOLD	2.6
• Armoire réfrigérée GOLD	2.7
• Armoire positive & négative cuve ABS GOLD	2.8 à 2.9
• Armoire réfrigérée SILVER	2.10 à 2.11
• Armoire à chariot simple/traversante PLATINIUM	2.12 à 2.13
• Armoire à chariot GOLD	2.14 à 2.15
• Armoire à chariot SILVER	2.16 à 2.17
• Armoire à chariot de remise en température SILVER	2.18
• Armoire de fermentation SILVER	2.19
• Armoire surgélateur conservateur	2.20 à 2.21
• Armoire pâtisserie statique positif SILVER	2.22
• Meuble traiteur SILVER	2.23
• Tour pâtissier statique SILVER	2.24
• Meuble petite profondeur SILVER	2.25
• Armoire boulangerie SILVER	2.26 à 2.27
• Cellule mixte de refroidissement surgélation PLATINIUM	2.28 à 2.29
• Cellule mixte de refroidissement décongélation PLATINIUM	2.28 à 2.29
• Cellule multifonction PLATINIUM	2.30 à 2.31
• Cellule de refroidissement et/ou de surgélation rapide GOLD	2.32 à 2.35
• Cellule mixte SILVER	2.36
• Cellule de refroidissement à Chariot GOLD	2.37
• Cellule de refroidissement à Chariot SILVER	2.38 à 2.44
• Mannequin frigorifique SILVER	2.45
• Armoire murale PLATINIUM	2.46 à 2.47


## FROID HORIZONTAL

• Table réfrigérée gastronomique PLATINIUM	2.48 à 2.57
• Soubassement réfrigéré gastronomique PLATINIUM	2.58 à 2.59
• Table réfrigérée à pâtisserie PLATINIUM	2.60
• Table réfrigérée fast-food PLATINIUM	2.61
• Table réfrigérée compacte PLATINIUM	2.61
• Table réfrigérée GOLD	2.62 à 2.63
• Table réfrigérée boissons GOLD	2.64 à 2.65
• Table réfrigérée SILVER	2.66 à 2.67
• Machine chantilly & sorbetière SILVER	2.68
• Refroidisseur d'eau PLATINIUM GOLD SILVER	2.69
• Machine à glaçons PLATINIUM GOLD SILVER	2.70 à 2.71



# UNE ÉTIQUETTE ÉNERGIE : Pourquoi ?

Elle fait suite au **règlement européen UE2015/1094** et s'appuie sur la norme EN16825 qui définit les textes et mesures de la classe climatique et consommation énergétique.



Échelle de performance énergétique

La classification est indiquée par des lettres  
A désigne la performance maxi  
G les produits les + énergivores

Volume net destockage pour enceintes positives

Volume net destockage pour enceintes négatives

Référence de l'armoire ou meuble frigorifique

Classement énergétique de l'appareil

Consommation électrique annuelle

classe climatique

Classe climatique : critère qui définit jusqu'à quelles conditions ambiantes de température et d'hygrométrie l'appareil peut maintenir la température des denrées stockées.






# LES FLUIDES FRIGORIGÈNES : quel avenir ?

**F-GAS Réglementation Européenne parue au Journal Officiel de mai 2014.**

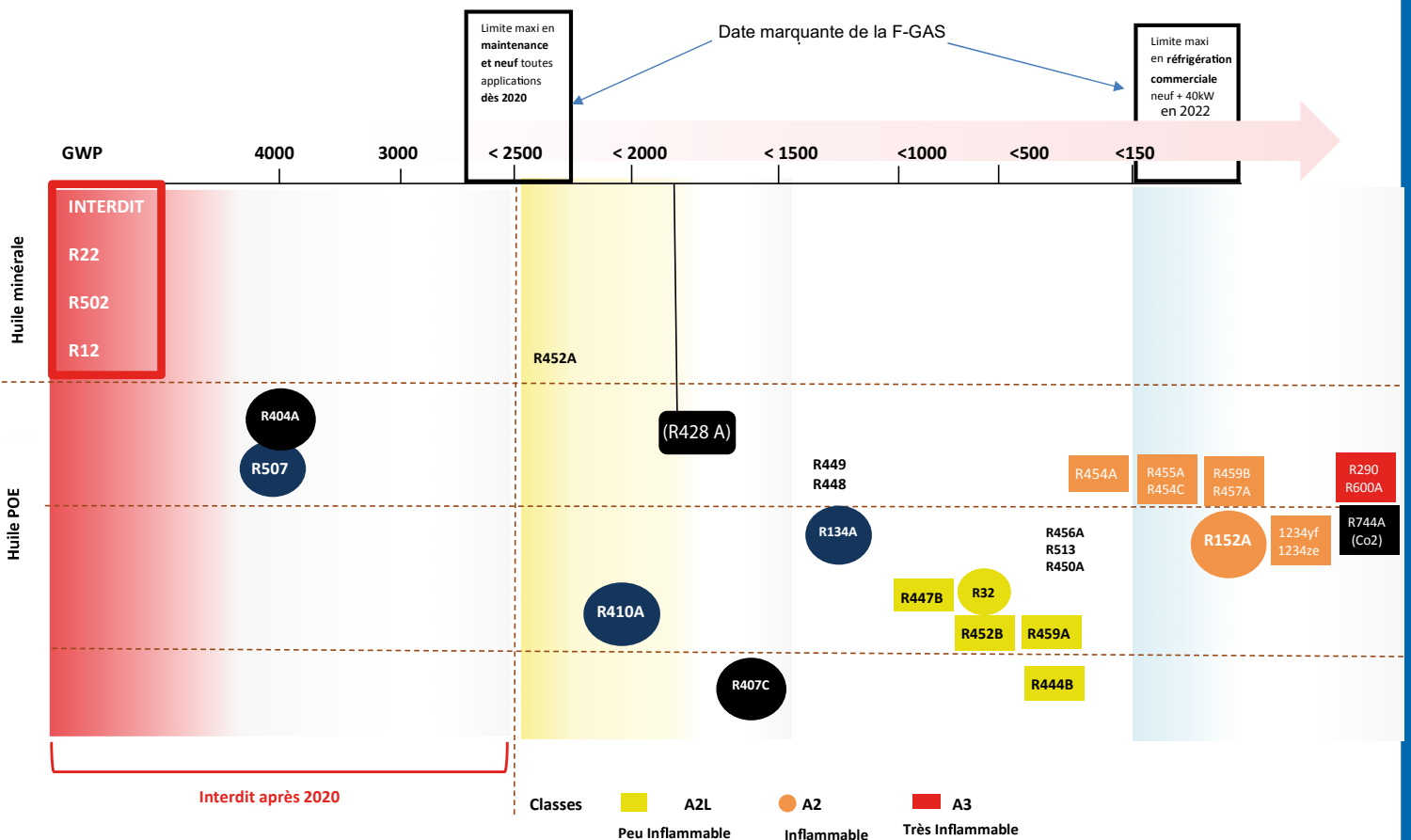
Son objectif : réduire de manière drastique l'utilisation de fluides à fort impact sur le réchauffement planétaire.

Les fluides sont classés à l'aide d'un indice :

**PRG (Potentiel de réchauffement global) ou GWP (Global Warming Potential)**



Le tableau ci-dessous donne le classement des fluides existants sur le marché en fonction de cet indice ainsi que les dates marquantes instaurées par la F-GAS.





### Armoire réfrigérée

- Surfaces en inox AISI 304, finition armoire en inox
- Épaisseur de l'isolation des parois 83 mm avec mousse polyuréthane sans CFC
- Intérieur avec glissières embouties, coins arrondis pour un nettoyage facile
- Pieds en acier 150 mm, réglables en hauteur
- Prédiposition pour placement sur socle
- Portes réversibles et avec poignée ergonomique
- Joints démontables sans outillages
- Classe climatique 5, température ambiante +40°
- Fluide réfrigérant écologique R290
- Classe énergétique: 7TN=A, 14TN=C, 7BT=B, 14BT=D
- Unité de condensation "monobloc", évaporateur hors compartiment réfrigéré
- Ventilation forcée dans gaine arrière, pour bonne répartition de la température
- Ventilateurs évaporateur et condenseur électroniques, basse consommation
- Évaporateur traité anti corrosion
- Arrêt du ventilateur évaporateur à l'ouverture de la porte
- Panneau ouvrant pour faciliter l'entretien périodique (nettoyage du condenseur)
- Dégivrage automatique électrique avec évaporation de l'eau du dégivrage par gaz chaud
- Tableau de commande écran tactile à couleurs compatible HACCP
- Température : Modèle TN : -2°/+8°C ou BT : -15°/-25°C
- Gestion alarmes par avis visuel et visualisation alarmes sonde
- Contrôle HACCP: auto diagnostic des alarmes
- Éclairage à LED à l'intérieur du compartiment et fermeture à clef de série
- Intérieur avec 3 grilles plastifiées standard

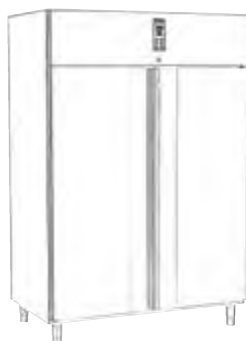


### ARMOIRE RÉFRIGÉRÉE POSITIVE 1 PORTE

Température -2°/+8°C							Prix
Référence	Modèle	Dimensions L x P x H (mm)	Capacité (L)	Puiss. (kW)	Tension		
<b>FHIPLAT70TNN</b>	PLAT7TN	700 x 850 x 2080	700	0,26	MONO 230+T		<b>3231€</b>

### ARMOIRE RÉFRIGÉRÉE NÉGATIVE 1 PORTE

Température -2°/+8°C							Prix
Référence	Modèle	Dimensions L x P x H (mm)	Capacité (L)	Puiss. (kW)	Tension		
<b>FHIPLAT70BT</b>	PLAT7BT	700 x 850 x 2080	700	0,53	MONO 230+T		<b>3347€</b>




### ARMOIRE RÉFRIGÉRÉE POSITIVE 2 PORTES

Température -2°/+8°C							Prix
Référence	Modèle	Dimensions L x P x H (mm)	Capacité (L)	Puiss. (kW)	Tension		
<b>FHIPLAT140TNN</b>	PLAT14TN	1400 x 850 x 2080	1400	0,495	MONO 230+T		<b>4394€</b>

### ARMOIRE RÉFRIGÉRÉE NÉGATIVE 2 PORTES

Température -2°/+8°C							Prix
Référence	Modèle	Dimensions L x P x H (mm)	Capacité (L)	Puiss. (kW)	Tension		
<b>FHIPLAT140BT</b>	PLAT14BT	1400 x 850 x 2080	1400	0,72	MONO 230+T		<b>4913€</b>



Référence	ACCESSOIRES COMMUNS SUPPLÉMENTAIRES POUVANT ÊTRE INSTALLÉ APRES L'ACHAT	Prix
<b>FHIFGGP21R</b>	Grille GN2/1 - 530x650 plastifiée	<b>35€</b>
<b>FHIFGGP21I</b>	Grille GN2/1 - 530x650 en acier inox	<b>103€</b>
<b>FHIFBCGI21</b>	Glissière supplémentaire pour modèle double porte	<b>23€</b>
<b>FHIFKRI004</b>	Kit roulette composé par 2 roues avec frein Ø 100 et 2 roues sans frein Ø 100	<b>196€</b>
<b>FHISG</b>	Système de contrôle de température par disque	<b>1632€</b>

# ARMOIRE À POISSONS

**FRANSTAL**  
Platinum



## Armoire à poissons

- Surfaces intérieures et extérieures en inox AISI 304 (Sauf arrières)
- Épaisseur de l'isolation des parois 90 mm avec mousse polyuréthane sans CFC
- Intérieur avec glissières embouties
- Compartiment rayonné pour un nettoyage aisé
- Pieds en acier 90 mm, réglables en hauteur
- Double joint pour une meilleure isolation
- Poignées ergonomiques sans éléments plastifiés
- Refroidissement ventilée
- Classe climatique : porte isolée Classe 5 (ambiance 40°C, 40% RH)
- Fluide réfrigérant R290
- Thermostat électronique, avec indication de température digital
- Contrôle électronique % d'humidité.
- Dégivrage « intelligent »
- Évaporation automatique
- Contrôle HACCP
- Serrure mécanique de série
- Livrée avec :
  - Bac en inox avec faux fond Hauteur 100 mm - GN1/1
  - 4 bacs par portillons
  - 8 bacs par porte

FROID V



### MODÈLE À POISSONS -6°C/-2°C - GROUPE LOGÉ

-6°C/-2°C						
Référence	Capacité (L)	Portes	Dimensions L x P x H (mm)	Puiss.(kW)	Tension	Prix
<b>FIGV7PE/1P</b>	700	2	715 x 850 x 2150	0,64	MONO230+T	<b>4276€</b>
<b>FIGV14PE/2P</b>	1400	2	1415 x 850 x 2150	0,95	MONO230+T	<b>6822€</b>



### MODÈLE À POISSONS -6°C/-2°C - GROUPE À DISTANCE\*

-6°C/-2°C						
Référence	Capacité (L)	Portes	Dimensions L x P x H (mm)	Puiss.(kW)	Tension	Prix
<b>FIGVR7PE/1P</b>	700	2	715 x 850 x 2150	0,64	MONO230+T	<b>4221€</b>
<b>FIGVR14PE/2P</b>	1400	2	1415 x 850 x 2150	0,95	MONO230+T	<b>6768€</b>



### MODÈLE BI-TEMPÉRATURE - NÉGATIVE/POISSONS -22°C/-15°C/-6°C/-2°C - GROUPE À DISTANCE

Négative -22°/-15°C   -6°C/-2°C						
Référence	Capacité (L)	Portes	Dimensions L x P x H (mm)	Puiss.(kW)	Tension	Prix
<b>FIGVR7BT+PE/2P</b>	350+350	2	715 x 850 x 2150	0,80	MONO230+T	<b>6084€</b>
<b>FIGVR14BT+PE/2P</b>	700+700	2	1415 x 850 x 2150	1,28	MONO230+T	<b>7577€</b>

Référence	ACCESSOIRES ET OPTIONS COMMUNES POUR ARMOIRE POISSONS	Prix
<b>FIGRGR/GN2/1</b>	Clayette en rilsan pour armoire GN2/1	<b>27€</b>
<b>FIGRGI/GN2/1</b>	Clayette en acier inox pour armoire GN2/1	<b>66€</b>
<b>FIGLIGHTLED700</b>	Éclairage à Led pour armoire 1 porte groupe à distance	<b>241€</b>
<b>FIGLIGHTLED1400</b>	Éclairage à Led pour armoire 2 portes groupe à distance	<b>434€</b>
<b>FIGRSPBR/V</b>	Kit roues pour armoire (avec freins)	<b>184€</b>
<b>FIGCGG/8VPLUS</b>	Couple de glissière à C en acier inox	<b>27€</b>
<b>FIGKITLEDARM</b>	Éclairage à Led réglable en intensité groupe à distance	<b>1000€</b>
<b>FIGCO2</b>	Réfrigérant Co2 - pour une version sans groupe	<b>1038€</b>
<b>FIGGL</b>	Réfrigérant Glycol - pour une version sans groupe	<b>SUR DEMANDE</b>



### Cave à vin

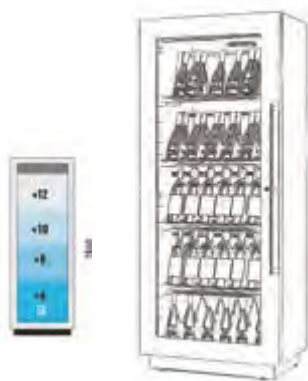
- Éclairage à LED sur les vitres de façade
- Contrôle digital de la température dans chaque porte pour exposition vins blanc et vins rouges
- Agencement intérieur de 4 niveaux de tubes en acier pour placer les bouteilles en position inclinée.
- Finition : laminé gris aluminium 873

### Cave à charcuterie et fromage

- Surfaces intérieures miroir
- Refroidissement ventilée, gestion indépendante de la température de chaque porte
- Thermostat électronique, avec indication de température digital
- Température réglable entre 4° et 20°
- Gestion électronique de l'humidité
- Agencement intérieur avec une étagère de tubes+5 crochets et 2 étagères en plexi
- Éclairage LED
- Porte double vitrage épaisseur 20 mm
- Joints magnétiques
- Isolant épaisseur 50 mm

### CAVE À VIN

Référence	Modèle	Dimensions L x P x h (mm)	Porte	Puissance frigo.(kW)	Tension	Prix
<b>FENAMIAMI/873</b>	MIAMI 873	820 x550 x 1960	1x réfrigération statique	1,5	MONO 230+T	<b>4528€</b>



### CAVE À VIN

Référence	Modèle	Dimensions L x P x h (mm)	Porte	Puissance frigo.(kW)	Tension	Prix
<b>FENAMIAMIBR/873</b>	MIAMI BR 873	1220 x550 x 1960	2x réfrigération statique	3	MONO 230+T	<b>7761€</b>



### CAVE POUR CHARCUTERIE ET FROMAGES

Référence	Dimensions L x P x H (mm)	Porte	Éclairage	Puiss. (kW)	Tension	Prix
<b>FENAWLPW2P226/873</b>	1450 x 630 x 2197	2 portes battantes vitrées	à LED	9	MONO 230+T	<b>16164€</b>



# ARMOIRE RÉFRIGÉRÉE

**FRANSTAL**  
Gold



## Armoire réfrigérée GOLD

- Surfaces en inox AISI 304
- Épaisseur de l'isolation des parois 83 mm avec mousse polyuréthane sans CFC
- Finition arrière armoire en inox
- Intérieur avec glissières embouties, coins arrondis pour un nettoyage facile.
- Pieds en acier 150 mm, réglables en hauteur
- Prédiposition pour placement sur socle
- Portes réversibles et avec poignée ergonomique et joints démontables sans outillages.
- Classe climatique 5, pour température ambiante +40°
- Classe énergétique : 700TN=D, 1400TN=D, 700BT=C, 1400BT=D
- Fluide réfrigérant TN= « R134a » et BT= « R452 »
- Unité de condensation "monobloc", évaporateur hors compartiment réfrigéré
- Ventilation forcée dans gaine arrière, pour bonne répartition de la température
- Ventilateurs évaporateur électroniques, basse consommation
- Évaporateur traité anti corrosion
- Arrêt du ventilateur évaporateur à l'ouverture de la porte
- Panneau ouvrant (nettoyage du condensateur)
- Dégivrage automatique électrique avec évaporation de l'eau du dégivrage par gaz chaud
- Thermostat électronique avec affichage digital
- Contrôle HACCP : auto diagnostique des alarmes
- Température : Modèle TN : 0°/+10°C ou BT : -15°/-25°C
- Éclairage à LED à l'intérieur du compartiment et fermeture à clef de série
- Intérieur avec 3 grilles plastifiées standard



## ARMOIRE RÉFRIGÉRÉE POSITIVE 1 PORTE GN 2/1

Référence	Porte	Température Positive 0°/+10°C		Puissance (kW)	Tension	Prix
		Dimensions l x P x h (mm)	Capacité (L)			
<b>FHIHP70TN</b>	Pleine	700 x 830 x 2080	600	0,295	MONO 230+T	<b>2579€</b>
<b>FHIHP70VTN</b>	Vitrée	700 x 830 x 2080	600	0,295	MONO 230+T	<b>3218€</b>

Référence	Accessoires & Options Armoires réfrigérées	Prix
<b>FHIGR290-70TN</b>	Options 1 porte GN 2/1 - Supplément pour fluide R290 pour réf. 70TN	<b>150€</b>

## ARMOIRE RÉFRIGÉRÉE POSITIVE 2 PORTES GN 2/1

Référence	Porte	Température Positive 0°/+10°C		Puissance (kW)	Tension	Prix
		Dimensions l x P x h (mm)	Capacité (L)			
<b>FHIHP140TN</b>	Pleine	1400 x 830 x 2080	1330	0,47	MONO 230+T	<b>4239€</b>
<b>FHIHP140VTN</b>	Vitrée	1400 x 830 x 2080	1330	0,47	MONO 230+T	<b>5297€</b>

Référence	Accessoires & Options Armoires réfrigérées	Prix
<b>FHIGR290-140TN</b>	Options 2 portes GN 2/1 - Supplément pour fluide R290 pour réf. 140TN	<b>166€</b>

## ARMOIRE RÉFRIGÉRÉE NÉGATIVE 1 PORTE GN 2/1

Référence	Porte	Température Positive -15°/-25°C		Puissance (kW)	Tension	Prix
		Dimensions l x P x h (mm)	Capacité (L)			
<b>FHIHP70BT</b>	Pleine	700 x 830 x 2080	600	0,57	MONO 230+T	<b>3101€</b>
<b>FHIHP70BT</b>	Vitrée	700 x 830 x 2080	600	0,57	MONO 230+T	<b>3700€</b>

Référence	Accessoires & Options Armoires réfrigérées	Prix
<b>FHIGR290-70BT</b>	Options 1 porte GN 2/1 - Supplément pour fluide R290 pour réf. 70BT	<b>46€</b>

## ARMOIRE RÉFRIGÉRÉE NÉGATIVE 2 PORTES GN 2/1

Référence	Porte	Température Positive -15°/-25°C		Puissance (kW)	Tension	Prix
		Dimensions l x P x h (mm)	Capacité (L)			
<b>FHIHP140BT</b>	Pleine	1400 x 830 x 2080	1330	0,94	MONO 230+T	<b>4756€</b>
<b>FHIHP140BT</b>	Vitrée	1400 x 830 x 2080	1330	0,94	MONO 230+T	<b>5738€</b>

Référence	Accessoires & Options Armoires réfrigérées	Prix
<b>FHIGR290-140BT</b>	Options 2 portes GN 2/1 - Supplément pour fluide R290 pour réf. 140BT	<b>46€</b>

Référence	ACCESSOIRES COMMUNS SUPPLÉMENTAIRES POUR ARMOIRES RÉFRIGÉRÉES	Prix
<b>FHIFGGP21R</b>	Grille GN2/1 - 530x650 plastifiée	<b>35€</b>
<b>FHIFGGP21I</b>	Grille GN2/1 - 530x650 en acier inox	<b>103€</b>
<b>FHIFBCG121</b>	Glissière supplémentaire pour modèle double porte	<b>23€</b>
<b>FHIFKRI004</b>	Kit roulette composé par 2 roues avec frein Ø 100 et 2 roues sans frein Ø 100	<b>196€</b>
<b>FHISG</b>	Système de contrôle de température par disque	<b>1632€</b>



### ARMOIRE RÉFRIGÉRÉE POSITIVE VENTILÉE BLANCHE

Référence	Dimensions L x P x h (mm)	Conso. élec. (kW/24h)	Capacité (L)	Grilles	Puissance (kW)	Tension	Prix
<b>FEB122201</b>	600 x 610 x 1644	0,95	333	4 de 498x425	0,13	MONO 230+T	<b>1067€</b>
<b>FEB122202</b>	750 x 730 x 1640	0,98	554	4 de 645x550	0,15	MONO 230+T	<b>1255€</b>



### ARMOIRE RÉFRIGÉRÉE POSITIVE VENTILÉE BLANCHE GN 2/1

Référence	Dimensions L x P x h (mm)	Conso. élec. (kW/24h)	Capacité (L)	Grilles	Puissance (kW)	Tension	Prix
<b>FEB127727</b>	750 x 750 x 1864	1,76	583	5 grilles	0,15	MONO 230+T	<b>1575€</b>
<b>FEB127729</b>	750 x 750 x 2064	1,93	663	6 grilles	0,15	MONO 230+T	<b>1842€</b>



### ARMOIRE RÉFRIGÉRÉE POSITIVE VENTILÉE INOX GN 2/1

Référence	Dimensions L x P x h (mm)	Conso. élec. (kW/24h)	Capacité (L)	Grilles	Puissance (kW)	Tension	Prix
<b>FEB127728</b>	750 x 750 x 1864	1,76	583	5 grilles	0,15	MONO 230+T	<b>1797€</b>
<b>FEB130122</b>	750 x 750 x 2064	1,93	663	6 grilles	0,15	MONO 230+T	<b>2072€</b>



### ARMOIRE RÉFRIGÉRÉE NÉGATIVE STATIQUE BLANCHE

Référence	Dimensions L x P x h (mm)	Conso. élec. (kW/24h)	Capacité (L)	Paniers	Puissance (kW)	Tension	Prix
<b>FEB128762</b>	750 x 750 x 1864	1,15	513	14 paniers 300x505x165	0,25	MONO 230+T	<b>1984€</b>



### ARMOIRE RÉFRIGÉRÉE NÉGATIVE STATIQUE INOX

Référence	Dimensions L x P x h (mm)	Conso. élec. (kW/24h)	Capacité (L)	Paniers	Puissance (kW)	Tension	Prix
<b>FEB130279</b>	750 x 750 x 1864	1,15	513	14 paniers 300x505x165	0,25	MONO 230+T	<b>2338€</b>

# ARMOIRE POSITIVE & NÉGATIVE

## CUVE ABS

### Armoire positive ventilée blanche, « FEBFAV » +2° à +15°c

- Carrosserie robuste traitée anti-corrosion époxy blanc.
- Cuve en ABS thermoformé avec angles arrondis pour faciliter le nettoyage.
- Isolation haute densité 50 mm sans CFC
- Porte réversible avec serrure
- Grilles en fils acier plastifié, réglables sur toute la hauteur de la cuve

- Classe climatique 5 (+40°c)
- Fluide écologique R-600a
- Thermostat électromécanique, Thermomètre digital autonome
- Coupure de la ventilation à l'ouverture de porte
- Dégivrage automatique
- Livraison avec grilles

### Armoire positive « FEBFGV », GN2/1, +1° à +15°c

- Carrosserie robuste traitée anti-corrosion époxy blanc ou inox.
- Cuve en ABS thermoformé avec angles arrondis pour faciliter le nettoyage.
- Isolation haute densité 50 mm sans CFC
- Porte réversible avec serrure et rappel automatique
- Pieds en acier inox réglables de 150 à 180 mm
- Classe climatique 5 (+40°c)
- Fluide écologique R-600a

- Régulation électronique sous lexan pour faciliter le nettoyage, verrouillage des touches pour éviter tout dérèglement
- Coupure de la ventilation à l'ouverture de porte
- Dégivrage automatique et système d'évacuation des eaux de nettoyage.
- Alarme porte et température
- Réglage du niveau d'hygrométrie (75 ou 95%).
- Livraison avec grilles en fils acier plastifié, chargement 60 kg par grille

### Armoire négative statique « FEBFNS » -28° à -14°c

- Carrosserie robuste traitée anti-corrosion époxy blanc ou inox.
- Cuve ABS alimentaire avec angles arrondis.
- Isolation haute densité 70 mm sans CFC
- Porte réversible avec serrure et rappel automatique
- Pieds en acier inox réglables en hauteur de 150 à 180 mm
- Classe climatique 7 (+35°c)

- Fluide écologique R-600a
- Soupape de décompression pour faciliter l'ouverture de la porte
- Régulation électronique sous lexan pour faciliter le nettoyage, verrouillage des touches pour éviter tout dérèglement
- Alarme porte et température.
- Grande capacité de stockage avec 14 paniers acier plastifié

Référence	Accessoires & Options pour modèle FAV	Prix
<b>FEB125943</b>	Jeu de 4 pieds H 100-130mm pour FAV 544	<b>347€</b>
<b>FEB125942</b>	Jeu de 4 pieds H 100-130mm pour FAV 364	<b>267€</b>
<b>FEB125787</b>	Grille blanche 645x550mm pour FAV 544	<b>38€</b>
<b>FEB124782</b>	Grille blanche 498x425mm pour FAV 364	<b>35€</b>

Référence	Accessoires & Options pour modèle FGV	Prix
<b>FEB125593</b>	Grille blanche GN2/1	<b>50€</b>
<b>FEB119627</b>	Jeu de 4 roulettes Ø 80mm	<b>188€</b>

Référence	Accessoires & Options pour modèle FNS	Prix
<b>FEB119627</b>	Jeu de 4 roulettes Ø 80mm	<b>188€</b>



### ARMOIRE RÉFRIGÉRÉE À CHARIOTS MODULAIRE - 2 PORTES

Dimensions* L x P x h (mm)	Chariot	Porte	Puis. (kW)	Tension	Référence Groupe logé	Prix	Référence Groupe à distance	Prix
965 x 880 x 1860	GN1/1	1 porte pleine murale	0,55	MONO 230+T	<a href="#">FFOACH1800MUPRGL</a>	<b>6508 €</b>	<a href="#">FFOACH1800MUPRSE</a>	<b>6129 €</b>
965 x 880 x 1860	GN1/1	1 porte pleine traversante	0,55	MONO 230+T	<a href="#">FFOACH1800MUTRGL</a>	<b>8143 €</b>	<a href="#">FFOACH1800MUTRSE</a>	<b>7764 €</b>

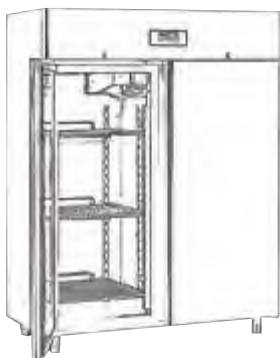


### ARMOIRE RÉFRIGÉRÉE POSITIVE - 1 PORTE

Référence	Dimensions L x P x h (mm)	Porte	Capacité (L)	Puissance (kW)	Tension	Prix
<a href="#">FSAH7C</a>	750 x 830 x 2040	Pleine	590	0,27	MONO 230+T	<b>1760 €</b>

### ARMOIRE RÉFRIGÉRÉE NÉGATIVE - 1 PORTE

Référence	Dimensions L x P x h (mm)	Porte	Capacité (L)	Puissance (kW)	Tension	Prix
<a href="#">FSAH7BC</a>	750 x 830 x 2040	Pleine	590	0,75	MONO 230+T	<b>2133 €</b>



### ARMOIRE RÉFRIGÉRÉE POSITIVE - 2 PORTES

Référence	Dimensions L x P x h (mm)	Porte	Capacité (L)	Puissance (kW)	Tension	Prix
<a href="#">FSAH15C</a>	1500 x 830 x 2040	Pleine	1180	0,42	MONO 230+T	<b>2544 €</b>

### ARMOIRE RÉFRIGÉRÉE NÉGATIVE - 2 PORTES

Référence	Dimensions L x P x h (mm)	Porte	Capacité (L)	Puissance (kW)	Tension	Prix
<a href="#">FSAH15BC</a>	1500 x 830 x 2040	Pleine	1180	1	MONO 230+T	<b>3245 €</b>



# ARMOIRE RÉFRIGÉRÉE

## ARMOIRE FRANSTAL Silver

### Armoire réfrigérée

- Surfaces intérieures et extérieures en acier laqué finition spéciale « Anti Empreinte »
- Isolation avec mousse polyuréthane sans CFC.
- Crémaillères en acier inox AISI 304
- Pieds de 150 mm, réglables en hauteur
- Thermostat électronique avec affichage digital
- Condenseur à ailettes
- Évaporation automatique des condensats
- Dotation : 3 grilles plastifiées pour porte
- Fluide réfrigérant :
  - armoire positive R134A
  - armoire négative R452
- Température : Armoire positive : 0°C/+10°C  
Armoire négative : -10°C/-20°C
- Dégivrage : Armoire positive : à air  
Armoire négative : type électrique

OPTIONS

Référence	Accessoires & Options Armoires	Prix
<b>FFOACHP02GN1/1P0V</b>	porte vitrée au lieu de porte pleine 1 côté	<b>548€</b>
<b>FFOACHP02GN1/2P0V</b>	porte vitrée au lieu de porte pleine 1 côté	<b>1096€</b>
<b>FFOACHPR2GN1/1FRG</b>	Option porte ferrée à gauche	<b>SUR DEMANDE</b>
<b>FFOACHPR2GN1/1FRD</b>	Option porte ferrée à droite	<b>SUR DEMANDE</b>
<b>FFOACH2GN1/1ARR1</b>	Option arrière inox 304	<b>548€</b>
<b>FFOACHPR2GN1/1BAC (618186)</b>	Option bac de ré-évaporation supplémentaire	<b>259€</b>
<b>FFOACHP02GN1/1MON</b>	Option armoire réfrigérée GN2/1 livrée montée	<b>SUR DEMANDE</b>

OPTIONS

Référence	Accessoires & Options Armoires	Prix
<b>FSACGX</b>	Couple de guides inox	<b>42€</b>
<b>FSAGP21</b>	Clayette plastifiée GN2/1	<b>51€</b>

OPTIONS

Référence	Accessoires & Options Armoires	Prix
<b>FSACGX</b>	Couple de guides inox	<b>42€</b>
<b>FSAGP21</b>	Clayette plastifiée GN2/1	<b>51€</b>



ACH = Armoire à chariot



MU = Simple-accès  
TR = Transversale



PR = Puissance renforcée  
se = Sans groupe

GL = Groupe logé  
ch = Chaud

### ARMOIRE RÉFRIGÉRÉE SIMPLE-ACCÈS 1 CHARIOT



Dimensions* L x P x h (mm)	Chariot	Porte	Puis. (kW)	Tension	Référence Groupe logé	Prix	Référence Groupe à distance	Prix
730 x 1040 x 2250	GN1/1	1 porte pleine	0,4	MONO 230+T	<b>FFOACH1000MUPRGL</b>	<b>5344€</b>	<b>FFOACH1000MUPRSE</b>	<b>4905€</b>
930 x 1040 x 2250	GN2/1	1 porte pleine	0,55	MONO 230+T	<b>FFOACH1500MUPRGL</b>	<b>5742€</b>	<b>FFOACH1500MUPRSE</b>	<b>5404€</b>

### ARMOIRE RÉFRIGÉRÉE SIMPLE-ACCÈS 2 CHARIOTS



Dimensions* L x P x h (mm)	Chariot	Porte	Puis. (kW)	Tension	Référence Groupe logé	Prix	Référence Groupe à distance	Prix
1460 x 1040 x 2250	GN1/1	2 portes pleines	0,55	MONO 230+T	<b>FFOACH2000MUPRGL</b>	<b>7506€</b>	<b>FFOACH2000MUPRSE</b>	<b>6921€</b>
1860 x 1040 x 2250	GN2/1	2 portes pleines	0,8	MONO 230+T	<b>FFOACH3000MUPRGL</b>	<b>8422€</b>	<b>FFOACH3000MUPRSE</b>	<b>7937€</b>

### ARMOIRE RÉFRIGÉRÉE TRAVERSANTE 1 CHARIOT



Dimensions* L x P x h (mm)	Chariot	Porte	Puis. (kW)	Tension	Référence Groupe logé	Prix	Référence Groupe à distance	Prix
730 x 1120 x 2250	GN1/1	2 portes pleines	0,4	MONO 230+T	<b>FFOACH1000TRPRGL</b>	<b>6359€</b>	<b>FFOACH1000TRPRSE</b>	<b>5892€</b>
930 x 1120 x 2250	GN2/1	2 portes pleines	0,55	MONO 230+T	<b>FFOACH1500TRPRGL</b>	<b>7185€</b>	<b>FFOACH1500TRPRSE</b>	<b>6847€</b>

### ARMOIRE RÉFRIGÉRÉE TRAVERSANTE 2 CHARIOTS



Dimensions* L x P x h (mm)	Chariot	Porte	Puis. (kW)	Tension	Référence Groupe logé	Prix	Référence Groupe à distance	Prix
1460 x 1120 x 2250	GN1/1	4 portes pleines	0,55	MONO 230+T	<b>FFOACH2000TRPRGL</b>	<b>9368€</b>	<b>FFOACH2000TRPRSE</b>	<b>8727€</b>
1860 x 1120 x 2250	GN2/1	4 portes pleines	0,8	MONO 230+T	<b>FFOACH3000TRPRGL</b>	<b>11144€</b>	<b>FFOACH3000TRPRSE</b>	<b>10658€</b>

### ARMOIRE CHAUDE 1 CHARIOT GN2/1



Dimensions* L x P x h (mm)	Chariot	Porte	Puis. (kW)	Tension	Référence Groupe logé	Prix
930 x 1040 x 2250	GN1/1	1 porte pleines	3,5	400TRI+T+N	<b>FFOACH1500MUCH</b>	<b>6556€</b>
930 x 1120 x 2250	GN2/1	2 portes pleines	3,5	400TRI+T+N	<b>FFOACH1500TRCH</b>	<b>8038€</b>

\*Nota : Profondeur annoncée hors poignée de porte (ajouter 60 mm par poignée)

# ARMOIRE À CHARIOT

## SIMPLE/TRANSVERSANTE

**FRANSTAL**  
Platinum

### Armoire réfrigérée à chariot GN1/1 & GN 1/2

- Température +1/+4°C (réglable +1/+10°C). Modèles 1000 et 2000L (GN1/1) & 1500 et 3000L (GN2/1).
- Conception modulaire. Isolation PU 83 mm 0%CFC/0%HCFC.
- Int/ext/sol inox 304 (sauf arrière).
- Porte à rappel automatique.
- Serrure et décondamnation intérieure.
- Joint fongicide magnétique démontable sans outil.

### Armoire chaude à chariot GN2/1

- Température +85/+87°C. Volume 1500 litres.
- Conception modulaire Isolation PU 83 mm 0%CFC/0%HCFC
- Iso PU 83mm 0%CFC
- Int/ext/sol inox 304 (sauf arrière)
- Porte à rappel automatique

- Éclairage LED automatique à l'ouverture des portes.
- Évaporateur traité cataphorèse.
- Tampon frigorifique accessible depuis l'extérieur.
- Ré-évaporation automatique des condensats.
- Régulation électronique.
- Affichage digital avec alarme haute/basse temp.
- Certification ISO9001
- Chariot non compris

- Serrure et décondamnation intérieure
- Joint fongicide magnétique démontable sans outil
- Éclairage LED automatique à l'ouverture des portes
- Résistances inox blindées
- Régulation électronique. Affichage digital
- Certification ISO9001
- Chariot non compris

Référence	Accessoires & Options pour armoire simple accès 1 chariot	Prix
<b>FFOACHPOGN1/1POV1</b>	Porte vitrée : Option 1 porte vitrée GN1/1 au lieu de 1 porte pleine	<b>483€</b>
<b>FFOACHPOGN2/1POV1</b>	Porte vitrée : Option 1 porte vitrée GN2/1 au lieu de 1 porte pleine	<b>483€</b>
<b>FFOACHPOGN1/1ARR1</b>	Arrière Inox : Option arrière inox modèle 1 porte GN1/1	<b>365€</b>
<b>FFOACHPOGN2/1ARR2</b>	Arrière Inox : Option arrière inox modèle 1 porte GN2/1	<b>733€</b>

Référence	Accessoires & Options pour armoire simple accès 2 chariots	Prix
<b>FFOACHPOGN1/1POV2</b>	Porte vitrée : Option 2 portes vitrées GN1/1 au lieu de 2 portes pleines	<b>967€</b>
<b>FFOACHPOGN2/1POV2</b>	Porte vitrée : Option 2 portes vitrées GN2/1 au lieu de 2 portes pleines	<b>967€</b>
<b>FFOACHPOGN1/1ARR2</b>	Arrière Inox : Option arrière inox modèle 2 portes GN1/1	<b>733€</b>
<b>FFOACHPOGN2/1ARR2</b>	Arrière Inox : Option arrière inox modèle 2 portes GN2/1	<b>967€</b>

Référence	Accessoires & Options pour armoire transversante 1 chariot	Prix
<b>FFOACHPOGN1/1POV2</b>	Porte vitrée : Option 2 portes vitrées GN1/1 au lieu de 2 portes pleines	<b>967€</b>
<b>FFOACHPOGN2/1POV2</b>	Porte vitrée : Option 2 portes vitrées GN2/1 au lieu de 2 portes pleines	<b>967€</b>

Référence	Accessoires & Options pour armoire traversante 2 chariots	Prix
<b>FFOACHPOGN1/1POV4</b>	Porte vitrée : Option 4 portes vitrées GN1/1 au lieu de 4 portes pleines	<b>1933€</b>
<b>FFOACHPOGN2/1POV4</b>	Porte vitrée : Option 4 portes vitrées GN2/1 au lieu de 4 portes pleines	<b>1933€</b>

RÉFÉRENCE	OPTIONS COMMUNES	Prix
<b>FFOACHPOGN1/1BAC</b>	Bac de ré-évaporation : Option bac de ré-évaporation supplémentaire	<b>250€</b>
<b>FFOACHPOGN1/1FRG</b>	Option : Porte ferrée à gauche	<b>SUR DEMANDE</b>
<b>FFOACHPOGN1/1FRD</b>	Option : Porte ferrée à droite	<b>SUR DEMANDE</b>
<b>FFOACHPOGN1/1MON</b>	Option : Armoire livrée montée	<b>SUR DEMANDE</b>



### Armoire à chariot

- Intérieur en acier inox et extérieur en acier inox satiné
- Panneau ouvrant pour faciliter l'entretien périodique (nettoyage du condensateur).
- Interne des cellules avec des coins arrondis pour un nettoyage facile
- Éclairage du compartiment et serrure standard.
- Joints démontables sans outillages.
- Version TNN avec base non isolée en acier inox et rampe de série.
- Version BT avec base isolée en acier inox et rampe de série.
- Évaporateur traité anti corrosion
- Poignée ergonomique à toute hauteur.
- Portes à fermeture automatique avec blocage en ouverture à 100°
- Protection contre les chocs latéraux en acier inox.
- Protection sur le dos et sur la porte intérieure en plastique.

### ARMOIRE RÉFRIGÉRÉE À CHARIOT POSITIVE +2°/+8°C



Référence	Dimensions l x P x h (mm)	Chariots	Puiss. (kW)	Tension	Prix
<b>FHIRIGP1TNN</b>	880 x 1070 x 2250	1 chariot GN2/1 2 chariots GN1/1	0,682	MONO 230+T	<b>6693€</b>
<b>FHIRIGP2TNN</b>	1760 x 1070 x 2250	2 chariots GN2/1	1,364	MONO 230+T	<b>10975€</b>

### ARMOIRE RÉFRIGÉRÉE À CHARIOT NÉGATIVE -20°/-15°C

Référence	Dimensions l x P x h (mm)	Chariots	Puiss. (kW)	Tension	Prix
<b>FHIRIGP1BT</b>	881 x 1070 x 2250	1 chariot GN2/1 2 chariots GN1/1	0,955	MONO 230+T	<b>7770€</b>
<b>FHIRIGP2BT</b>	1760 x 1070 x 2250	2 chariots GN2/1	1,91	MONO 230+T	<b>14611€</b>

### ARMOIRE RÉFRIGÉRÉE À CHARIOT POSITIVE, MONOCOQUE, 1 PORTE +2°/+8°C



Référence	Dimensions l x P x h (mm)	Chariots	Puiss. (kW)	Tension	Prix
<b>FHIRIGP1TNNMNS</b>	760 x 850 x 2090	1 chariot GN2/1 1 chariot GN1/1*	0,682	MONO 230+T	<b>5696€</b>

\*Avec sol en acier inox non isolé

### ARMOIRE RÉFRIGÉRÉE À CHARIOT NÉGATIVE, MONOCOQUE, 1 PORTE -20°/-15°C

Référence	Dimensions l x P x h (mm)	Chariots	Puiss. (kW)	Tension	Prix
<b>FHIRIGPBTMNS</b>	760 x 850 x 2150	«1 chariot GN2/1 1 chariot GN1/1*	0,955	MONO 230+T	<b>6962€</b>

\*Avec sol en acier inox isolé et rampe de série

# ARMOIRE À CHARIOT

**FRANSTAL**  
Gold



## Caractéristiques fonctionnelles :

- Fluide réfrigérant R134a pour températures positives, R452 pour les négatives.
- Dégivrage automatique avec évaporation de l'eau du dégivrage par gaz chaud
- Unité de condensation à système "monobloc", évaporateur hors compartiment réfrigéré et ventilation forcée du haut vers le bas
- Tableau de commande électronique avec visualisation des températures.
- Gestion alarmes par avis visuel et visualisation alarmes sonde.
- Micro-interrupteur pour arrêt du moto-ventilateur à l'ouverture de la porte.

## Armoire à chariot

Disponible :

- 1 module Simple ou double accès 1 chariot GN2/1 et 2 chariots GN1/1;  
2 modules Simple ou double accès 2 chariots GN 2/1.

### Caractéristiques de la gamme :

- Gammas démontables (livrée monté)
- Épaisseur de l'isolation des parois 80 mm avec mousse polyuréthane sans CFC.
- Dimensions intérieure compartiment : 720 x 900 x h1850

## Armoire à chariot monocoque

Disponible versions

- 1 porte : 1 x chariot GN2/1 ou 1 x chariot GN1/1

### Caractéristiques de la gamme :

- Non démontables,
- Épaisseur de l'isolation des parois 60 mm avec mousse polyuréthane sans CFC.
- Dimensions intérieures : 630 x 740 x h1550

## ARMOIRES RÉFRIGÉRÉE À CHARIOT TRAVERSANTE, POSITIVE +2°C/+8°C

Référence	Dimensions l x P x h (mm)	Chariots	Puissance (kW)	Tension	Prix
<b>FHIRTG1PTNN</b>	880 x 1130 x 2250	1 chariot GN2/1 2 chariots GN1/1	0,682	MONO 230+T	<b>8407€</b>
<b>FHIRTG2PTNN</b>	1760 x 1130 x 2250	2 chariots GN2/1	1,364	MONO 230+T	<b>14310€</b>

## ARMOIRES RÉFRIGÉRÉE À CHARIOT TRAVERSANTE, NÉGATIVE -20°C/-15°C

Référence	Dimensions l x P x h (mm)	Chariots	Puissance (kW)	Tension	Prix
<b>FHIRTG1PBT</b>	880 x 1130 x 2300	1 chariot GN2/1 2 chariots GN1/1	0,955	MONO 230+T	<b>10610€</b>
<b>FHIRTG2PBT</b>	1760 x 1130 x 2300	2 chariots GN2/1	1,910	MONO 230+T	<b>15671€</b>



S = Simple accès



D = Doubleaccès



PR = Puissance renforcée

SG = Sans groupe

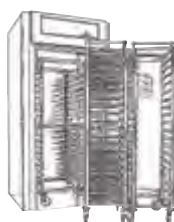
### ARMOIRE POSITIVE À CHARIOT GN1/1 GROUPE LOGÉ

Dimensions L x P x h (mm)	Porte	Puiss. (kW)	Référence Fluide R452A	Prix	Référence Fluide R134A	Prix	Référence Fluide R290	Prix
710 x 840 x 2050	1 porte	0,45	<b>FODMACHMINI1PR4</b>	<b>4393€</b>	<b>FODMACHMINI1PR1</b>	<b>4461€</b>	<b>FODMACHMINI1PR2</b>	<b>4523€</b>
1450 x 840 x 2050	2 portes	0,45	<b>FODMACHMINI2PR4</b>	<b>6364€</b>	<b>FODMACHMINI2PR1</b>	<b>6435€</b>	<b>FODMACHMINI2PR2</b>	<b>6553€</b>
780 x 1070 x 2250	1 porte	0,45	<b>FODMACH900SR4</b>	<b>4843€</b>	<b>FODMACH900SR1</b>	<b>4921€</b>	<b>FODMACH900SR2</b>	<b>4993€</b>
780 x 1070 x 2250	1 porte	0,7	<b>FODMACH900S/PRR4</b>	<b>4843€</b>	<b>FODMACH900S/PRR1</b>	<b>5633€</b>	<b>FODMACH900S/PRR2</b>	<b>5723€</b>
1570 x 1070 x 2250	2 portes	0,7	<b>FODMACH1800SR4</b>	<b>7296€</b>	<b>FODMACH1800SR1</b>	<b>7345€</b>	<b>FODMACH1800SR2</b>	<b>7514€</b>
1570 x 1070 x 2275	2 portes	0,847	<b>FODMACH1800S/PRR4</b>	<b>7296€</b>	<b>FODMACH1800S/PRR1</b>	<b>8655€</b>	<b>FODMACH1800S/PRR2</b>	<b>8996€</b>
780 x 1185 x 2250	2 portes	0,7	<b>FODMACH900D/PRR4</b>	<b>5994€</b>	<b>FODMACH900D/PRR1</b>	<b>6084€</b>	<b>FODMACH900D/PRR2</b>	<b>6183€</b>
1570 x 1185 x 2250	4 portes	0,847	<b>FODMACH1800D/PRR4</b>	<b>9395€</b>	<b>FODMACH1800D/PRR1</b>	<b>9537€</b>	<b>FODMACH1800D/PRR2</b>	<b>9686€</b>



### ARMOIRE POSITIVE À CHARIOT GN2/1 GROUPE LOGÉ

Dimensions L x P x h (mm)	Porte	Puiss. (kW)	Référence Fluide R452A	Prix	Référence Fluide R134A	Prix	Référence Fluide R290	Prix
930 x 1070 x 2250	1 porte	0,45	<b>FODMACH1200SR4</b>	<b>5393€</b>	<b>FODMACH1200SR1</b>	<b>5472€</b>	<b>FODMACH1200SR2</b>	<b>5643€</b>
930 x 1070 x 2250	1 porte	0,7	<b>FODMACH1200S/PRR4</b>	<b>5393€</b>	<b>FODMACH1200S/PRR1</b>	<b>5953€</b>	<b>FODMACH1200S/PRR2</b>	<b>6043€</b>
1870 x 1070 x 2250	2 portes	0,7	<b>FODMACH2400SR4</b>	<b>7794€</b>	<b>FODMACH2400SR1</b>	<b>7915€</b>	<b>FODMACH2400SR2</b>	<b>8036€</b>
1870 x 1070 x 2250	2 portes	0,847	<b>FODMACH2400S/PRR4</b>	<b>7796€</b>	<b>FODMACH2400S/PRR1</b>	<b>8655€</b>	<b>FODMACH2400S/PRR2</b>	<b>8946€</b>
930 x 1185 x 2250	2 portes	0,7	<b>FODMACH1200D/PRR4</b>	<b>6575€</b>	<b>FODMACH1200D/PRR1</b>	<b>6674€</b>	<b>FODMACH1200D/PRR2</b>	<b>6783€</b>
1870 x 1185 x 2250	4 portes	0,847	<b>FODMACH2400D/PRR4</b>	<b>9625€</b>	<b>FODMACH2400D/PRR1</b>	<b>9765€</b>	<b>FODMACH2400D/PRR2</b>	<b>9926€</b>



### ARMOIRE POSITIVE À CHARIOT 2 X GN1/1 OU 1 CHARIOT 600X800 GROUPE LOGÉ

Dimensions L x P x h (mm)	Porte	Puiss. (kW)	Référence Fluide R452A	Prix	Référence Fluide R134A	Prix	Référence Fluide R290	Prix
960 x 1132 x 2265	1	0,7	<b>FODMACH1700SR4</b>	<b>6994€</b>	<b>FODMACH1700SR1</b>	<b>5804€</b>	<b>FODMACH1700SR2</b>	<b>5804€</b>
960 x 1132 x 2300	1	0,847	<b>FODMACH1700S/PRR4</b>	<b>5704€</b>	<b>FODMACH1700S/PRR1</b>	<b>6885€</b>	<b>FODMACH1700S/PRR2</b>	<b>6994€</b>
1930 x 1132 x 2265	2	1,4	<b>FODMACH3400S/PRR4</b>	<b>9226€</b>	<b>FODMACH3400S/PRR1</b>	<b>11067€</b>	<b>FODMACH3400S/PRR2</b>	<b>11657€</b>

# ARMOIRE À CHARIOT

**FRANSTAL**  
Silver

## Armoire positive à chariot

Disponible :

1 module : Simple accès ou traversant 1 chariot GN2/1 et 2 chariots GN1/1;  
2 modules : Simple accès ou traversant 2 chariots GN 2/1

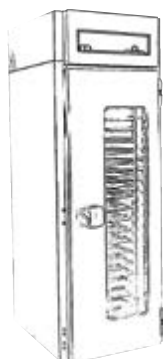
### Caractéristiques de la gamme :

- Gamme mini = Construction monocoque
- Gamme démontables (livrée non montée)
- Intérieures en acier inox et extérieure en acier inox
- Épaisseur de l'isolation des parois 70 mm avec mousse polyuréthane sans CFC.
- Enceinte entièrement rayonnée pour un nettoyage facile
- Sol Inox
- Porte réversible avec rappel automatique
- Joins magnétique
- Balai raclleur
- Éclairage du compartiment

- Groupe frigorifique logé en partie haute
- Poignée avec fermeture à clé et décondensation intérieure (hors gamme mini)
- Température +1°C / +8°C
- Température d'évaporation -10°C pour une température de condensation de 45°C
- Évaporateur ventilé traité anti-acide
- Dégivrage automatique avec ré-évaporation des eaux, avec voyant de contrôle.
- Régulation électronique à affichage digital
- Gestion automatique des dégivrages.
- Micro-interrupteur pour arrêt du moto-ventilateur à l'ouverture de la porte.
- Alarme visuelle et sonore de la température haute/basse programmable
- Tension d'alimentation : Mono 230+T

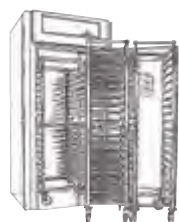
## ARMOIRE POSITIVE À CHARIOT GN1/1 - GROUPE À DISTANCE

Dimensions L x P x h (mm)	Puissance frigo. (Watts)	Porte	Puiss. (kW)	Référence Fluide R452A	Prix	Référence Fluide R134A	Prix
710 x 840 x 2050	583	1 porte	0,1	<b>FODMACHMINI1P/SGR4</b>	<b>4113€</b>	<b>FODMACHMINI1P/SGR1</b>	<b>4172€</b>
1450 x 840 x 2050	583	2 portes	0,1	<b>FODMACHMINI2P/SGR4</b>	<b>5194€</b>	<b>FODMACHMINI2P/SGR1</b>	<b>5273€</b>
780 x 1070 x 2250	819	1 porte	0,1	<b>FODMACH900S/PRSGR4</b>	<b>4414€</b>	<b>FODMACH900S/SGR1</b>	<b>4483€</b>
780 x 1070 x 2250	583	1 porte	0,1	<b>FODMACH900S/SGR4</b>	<b>4412€</b>	<b>FODMACH900S/PRSGR1</b>	<b>5064€</b>
1570 x 1070 x 2250	1266	2 portes	0,1	<b>FODMACH1800S/PRSGR4</b>	<b>6724€</b>	<b>FODMACH1800S/SGR1</b>	<b>6824€</b>
1570 x 1070 x 2250	819	2 portes	0,1	<b>FODMACH1800S/SGR4</b>	<b>6724€</b>	<b>FODMACH1800S/PRSGR1</b>	<b>7924€</b>
780 x 1185 x 2250	819	1 traversante	0,1	<b>FODMACH900D/PRSGR4</b>	<b>5593€</b>	<b>FODMACH900D/PRSGR1</b>	<b>5683€</b>
1570 x 1185 x 2250	1266	2 traversantes	0,1	<b>FODMACH1800D/PRSGR4</b>	<b>8396€</b>	<b>FODMACH1800D/PRSGR1</b>	<b>8524€</b>



## ARMOIRE POSITIVE À CHARIOT GN2/1 - GROUPE À DISTANCE

Dimensions L x P x h (mm)	Puissance frigo. (Watts)	Porte	Puiss. (kW)	Référence Fluide R452A	Prix	Référence Fluide R134A	Prix
930 x 1070 x 2250	583	1 porte	0,1	<b>FODMACH1200S/SGR4</b>	<b>5154€</b>	<b>FODMACH1200S/SGR1</b>	<b>5235€</b>
930 x 1070 x 2250	819	1 porte	0,1	<b>FODMACH1200S/PRSGR4</b>	<b>5154€</b>	<b>FODMACH1200S/PRSGR1</b>	<b>5393€</b>
1870 x 1070 x 2250	819	2 portes	0,1	<b>FODMACH2400S/SGR4</b>	<b>7194€</b>	<b>FODMACH2400S/SGR1</b>	<b>7305€</b>
1870 x 1070 x 2250	1266	2 portes	0,1	<b>FODMACH2400S/PRSGR4</b>	<b>7196€</b>	<b>FODMACH2400S/PRSGR1</b>	<b>8285€</b>
930 x 1185 x 2250	819	2 portes	0,1	<b>FODMACH1200D/PRSGR4</b>	<b>5994€</b>	<b>FODMACH1200D/PRSGR1</b>	<b>6084€</b>
1870 x 1185 x 2250	1266	4 portes	0,1	<b>FODMACH2400D/PRSGR4</b>	<b>8996€</b>	<b>FODMACH2400D/PRSGR1</b>	<b>9136€</b>



## ARMOIRE POSITIVE À CHARIOT GN1/1 OU 1 CHARIOT 600X800 - GROUPE À DISTANCE

Dimensions L x P x h (mm)	Puissance frigo. (Watts)	Porte	Puiss. (kW)	Référence Fluide R452A	Prix	Référence Fluide R134A	Prix
960 x 1132 x 2300	1266	1 porte	0,1	<b>FODMACH1700S/SGR4</b>	<b>5204€</b>	<b>FODMACH1700S/SGR1</b>	<b>5284€</b>
960 x 1132 x 2300	1266	1 porte	0,1	<b>FODMACH1700S/PRSGR4</b>	<b>5206€</b>	<b>FODMACH1700S/PRSGR1</b>	<b>6164€</b>
1930 x 1132 x 2265	2x819	2 portes	0,2	<b>FODMACH3400S/PRSGR4</b>	<b>8076€</b>	<b>FODMACH3400S/PRSGR1</b>	<b>11076€</b>



### Armoire de maintien en température à chariot

- Construction démontable, acier inox sur toutes les parois intérieures et extérieures.
- Enceinte intérieure entièrement rayonnée. Sol inox.
- Isolation de 70 mm en mousse de polyuréthane sans CFC
- Portes réversibles avec rappel automatique
- Joint magnétique
- Balai racleur.
- Poignée à fermeture à clé et décondamnation intérieure
- Éclairage intérieur.
- Monobloc chaud logé en partie haute de l'appareil.
- Ventilation par 2 gaines de soufflage inox latérales. Température : + 63°C
- Humidificateur régulé en option.
- Régulation électronique à affichage digital.
- hermostat de sécurité à réenclenchement manuel.

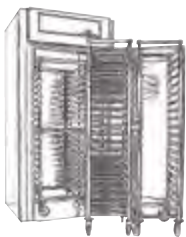
### ARMOIRE DE MAINTIEN EN TEMPÉRATURE À CHARIOT GN 1/1

Référence	Dimensions L x P x H (mm)	Porte	Puissance (kW)	Tension	Prix
<b>FODMACH900SCH</b>	780 x 1070 x 2250	1 porte	3,5	MONO 230+T	<b>5137€</b>
<b>FODMACH1800SCH</b>	1570 x 1070 x 2250	2 portes	7	MONO 230+T	<b>7995€</b>
<b>FODMACH900DCH</b>	780 x 1205 x 2250	1 porte traversante	3,5	MONO 230+T	<b>5785€</b>
<b>FODMACH1800DCH</b>	1570 x 1205 x 2250	2 portes traversantes	7	MONO 230+T	<b>8996€</b>



### ARMOIRE DE MAINTIEN EN TEMPÉRATURE À CHARIOT GN 2/1

Référence	Dimensions L x P x H (mm)	Porte	Puissance (kW)	Tension	Prix
<b>FODMACH1200SCH</b>	930 x 1070 x 2250	1 porte	3,5	MONO 230+T	<b>5704€</b>
<b>FODMACH2400SCH</b>	1870 x 1070 x 2250	2 portes	7	MONO 230+T	<b>9497€</b>
<b>FODMACH1200DCH</b>	930 x 1205 x 2250	1 porte traversante	3,5	MONO 230+T	<b>6413€</b>
<b>FODMACH2400DCH</b>	1870 x 1205 x 2250	2 portes traversantes	7	MONO 230+T	<b>10507€</b>



### ARMOIRE DE MAINTIEN EN TEMPÉRATURE À CHARIOT 600 X 800

Référence	Dimensions L x P x H (mm)	Portes	Puissance (kW)	Tension	Prix
<b>FODMACH1700SCH</b>	960 x 1132 x 2250	1 porte	3,5	MONO 230+T	<b>5754€</b>
<b>FODMACH3400SCH</b>	1930 x 1132 x 2250	2 portes	7	MONO 230+T	<b>9997€</b>

Référence	Options & accessoires pour armoire à chariot	Prix
<b>FODPV/H900</b>	Porte vitrée à hublot positif plus value - Armoire GN1/1	<b>391€</b>
<b>FODPV/H1200</b>	Porte vitrée à hublot positif plus value - Armoire GN2/1	<b>410€</b>
<b>FODPV/H1700</b>	Porte vitrée à hublot positif plus value - Armoire 600 x 800	<b>460€</b>
<b>FODS/SOL900</b>	Sol isolé pour armoire à chariot gamme 900	<b>311€</b>
<b>FODS/SOL1200</b>	Sol isolé pour armoire à chariot gamme 1200	<b>330€</b>
<b>FODS/SOL1700</b>	Sol isolé pour armoire à chariot gamme 1700	<b>481€</b>
<b>FODANTICHOC</b>	Habillage sol isolé bande antichoc	<b>43€</b>
<b>FODPRISEUSB</b>	Enregistreur de données sur clé usb	<b>560€</b>
<b>FODKIT/HUM</b>	Kit d'humidificateur pour maintien en température	<b>991€</b>



# ARMOIRE DE FERMENTATION

**FRANSTAL**  
Silver



## Armoire de fermentation

- Construction tôle blanche sur toutes les parois intérieures et extérieures.

- Enceinte intérieure rayonnée.

Isolation 70 mm en mousse de polyuréthane sans CFC

- Portes réversibles avec poignée encastrée et joint magnétique.

- Equipement frigorifique logé en partie haute de l'appareil. Fluide R 452A.

- Évaporateur ventilé traité époxy.

- Dégivrage automatique par gaz chaud.

- Condenseur renforcé pour un fonctionnement jusqu'à + 43°C.

- Chauffage par résistance inox de 400 W.

- Thermostat de sécurité à disque HYGROMETRIE CONTROLEE

- Contrôle de l'hygrométrie par sonde 4-20mA.

- Contrôle du niveau d'eau par capteur électronique.

- Électrovanne avec réducteur de débit.

- Résistance de bouilleur inox de 400 W



## ARMOIRE DE FERMENTATION À GRILLE MONOCOQUE - GROUPE LOGÉ

Référence	Dimensions L x P x H (mm)	Puissance Frigorifique	Dotation ou glissières	Compartiments	Puiss. (kW)	Prix
FODPOUS601B	706 x 860 x 2050	583 W	21 Niveaux	400X600 - 1 Porte	0,8	<b>4881€</b>
FODPOUS601BHYGRO	706 x 860 x 2050	583 W à hygrométrie contrôlée	21 Niveaux	400X600 - 1 Porte	0,8	<b>5756€</b>
FODPOUS602CB	706 x 860 x 2050	583 W	2X9 Niveaux	400X600 - 2 Portillons	0,8	<b>7338€</b>
FODPOUS1001B	800 x 1030 x 2370	819 W	27 Niveaux	600x800 - 1 Porte	0,8	<b>6364€</b>
FODPOUS1001BHYGRO	800 x 1030 x 2370	819 W à hygrométrie contrôlée	27 Niveaux	600x800 -1 Porte	0,8	<b>7125€</b>

## ARMOIRE DE FERMENTATION À GRILLE MONOCOQUE - GROUPE À DISTANCE

Référence	Dimensions L x P x H (mm)	Puissance Frigorifique	Dotation ou glissières	Compartiments	Puiss. (kW)	Prix
FODPOUS601BSG	706 x 860 x 2050	583 W	21 Niveaux	400X600 - 1 Porte	0,50	<b>4838€</b>
FODPOUSHYGR0601BSG	706 x 860 x 2050	583 W à hygrométrie contrôlée	21 Niveaux	400X600 - 1 Porte	0,50	<b>5669€</b>
FODPOUS602CBSG	706 x 860 x 2050	583 W	2X9 Niveaux	400X600 - 2 Portillons	0,50	<b>7376€</b>
FODPOUS1001BSG	800 x 1030 x 2370	819 W	27 Niveaux	600X800 - 1 Porte	0,50	<b>5930€</b>
FODPOUSHYGR01001BSG	800 x 1030 x 2370	819 W à hygrométrie contrôlée	27 Niveaux	600X800 -1 Porte	0,50	<b>6760€</b>



## ARMOIRE DE FERMENTATION À CHARIOT DÉMONTABLE - GROUPE À DISTANCE

Référence	Dimensions L x P x H (mm)	Puissance Frigorifique	Caractéristiques	Puiss. (kW)	Prix
FODAFCH400X800SG	730 x 1225 x 2300	765 W	1 Porte, Pour chariot 400X800	0,4	<b>6001€</b>
FODAFCH600X800SG	930 x 1225 x 2300	765 W	1 Porte, Pour chariot 600X800	0,4	<b>6356€</b>

Référence	Options et accessoires pour armoire de Fermentation à chariot	Prix
FODPV/P01/2VB	Portillon blanc 400x600 avec hublot vitre	<b>731€</b>
FODPV/P01VB	Porte blanche 400x600 avec hublot vitre	<b>337€</b>
FODPV/P01VBGM	Porte blanche 600x800 avec hublot vitre	<b>427€</b>
FODPV/RP100	Roulettes pivotantes galva, diamètre 80 mm, 2 avec frein et 2 sans frein	<b>337€</b>
FODCACHEGROUPE	Cache groupe - plue-value unitaire (2 par armoire)	<b>168€</b>
FODCHAF6	Chariot 600x800	<b>809€</b>



## Surgélateur conservateur

- Construction démontable, tôle blanche sur toutes les parois intérieures et extérieures
- Enceinte intérieure entièrement rayonnée
- Isolation de 70 / 90 mm en mousse de polyuréthane sans CFC
- Portillons réversibles avec blocage à l'ouverture à 105° et rappel automatique.
- Joint magnétique démontable sans outil et loqueteaux chromés.
- Crémaillères démontables au pas de 35 mm et glissières inox
- Groupe frigorifique logé en partie haute, ambiance 43°C
- Température: - 35°C / Température: - 18°C - 22°C
- Évaporateur ventilé
- Dégivrage et réévaporation automatiques des eaux
- Régulation électronique à affichage digital.
- Fluide R452A

### SURGÉLATEUR/CONSERVATEUR DÉMONTABLE - GROUPE LOGÉ 600 X 800

Référence	Modèle	Dimensions L x P x H (mm)	Glissières	Caractéristiques	Puiss. (kW)	Tension	Prix
<b>FODBMAXIS2P</b>	BMAXIS2PR4	970 x 1090 x 2470	15 Paires	2 Portillons	1,63	MONO 230+T	<b>10234€</b>
<b>FODBMAXISC2+2PR</b>	BMAXISC2+2PRR4	1830 x 1090 x 2470	15+17 Paires	2+2 Portillons	2,765	MONO 230+T	<b>18998€</b>
<b>FODBMAXISC2+4PR</b>	BMAXISC2+4PRR4	2600 x 1090 x 2470	15+35 Paires	2+4 Portillons	3,396	MONO 230+T	<b>23521€</b>
<b>FODBMAXISC2+6PR</b>	BMAXISC2+6PRR4	3360 x 1090 x 2470	15+53 Paires	2+6 Portillons	3,9	MONO 230+T	<b>27942€</b>
<b>FODBML1+3</b>	BML1+3PRR4	1830 x 1090 x 2470	15+19 Paires	1+3 Portillons	2,27	MONO 230+T	<b>16294€</b>
<b>FODBML1+5</b>	BML1+5PRR4	2600 x 1090 x 2470	15+37 Paires	1+5 Portillons	2,27	MONO 230+T	<b>18998€</b>
<b>FODBML1+7</b>	BML1+7PRR4	3370 x 1090 x 2470	15+54 Paires	1+7 Portillons	3,405	MONO 230+T	<b>26168€</b>



### SURGÉLATEUR/CONSERVATEUR DÉMONTABLE - GROUPE À DISTANCE 600 X 800

Référence	Modèle	Dimensions L x P x H (mm)	Glissières	Caractéristiques	Puiss. (kW)	Tension	Prix
<b>FODBMAXIS2PSG</b>	BMAXIS2PSGR4	970 x 1090 x 2470	15 Paires	2 Portillons	2,33	MONO 230+T	<b>9056€</b>
<b>FODBMAXISC2+2PRSG</b>	BMAXISC2+2PRSGR4	1830 x 1090 x 2470	15+17 Paires	2+2 Portillons	3,216	MONO 230+T	<b>14942€</b>
<b>FODBMAXISC2+4PRSG</b>	BMAXISC2+4PRSGR4	2600 x 1090 x 2470	15+35 Paires	2+4 Portillons	4,03	MONO 230+T	<b>18135€</b>
<b>FODBMAXISC2+6PRSG</b>	BMAXISC2+6PRSGR4	3360 x 1090 x 2470	15+53 Paires	2+6 Portillons	4,03	MONO 230+T	<b>21882€</b>
<b>FODBML1+3SG</b>	BML1+3SGR4	1830 x 1090 x 2470	15+19 Paires	1+3 Portillons	1,7	MONO 230+T	<b>13230€</b>
<b>FODBML1+5SG</b>	BML1+5SGR4	2600 x 1090 x 2470	15+37 Paires	1+5 Portillons	1,7	MONO 230+T	<b>17077€</b>
<b>FODBML1+7SG</b>	BML1+7SGR4	3370 x 1090 x 2470	15+54 Paires	1+7 Portillons	2,55	MONO 230+T	<b>21142€</b>

### SURGÉLATEUR/CONSERVATEUR DÉMONTABLE - GROUPE GROUPE LOGÉ 400 X 600

Référence	Modèle	Dimensions L x P x H (mm)	Glissières	Caractéristiques	Puiss. (kW)	Tension	Prix
<b>FODB682P1,5S</b>	B682P1,5SR4	835 x 860 x 2260	15 Paires	2 Portillons	1,135	MONO 230+T	<b>6859€</b>
<b>FODB1364SC2+2</b>	B1364SC2+2R4	1590 x 860 x 2260	15+15 Paires	2+2 Portillons	2,018	MONO 230+T	<b>12831€</b>
<b>FODB1786SC2+4</b>	B1786SC2+R4	2015 x 860 x 2260	15+33 Paires	2+4 Portillons	2,27	MONO 230+T	<b>15322€</b>
<b>FODB2468SC2+6PR</b>	B2468SC2+6PRR4	2700 x 860 x 2260	15+48 Paires	2+6 Portillons	2,901	MONO 230+T	<b>20611€</b>
<b>FODBLABOSC1+3PR</b>	BLABOSC1+3PRR4	1610 x 860 x 2260	6+24 Paires	1+3 Portillons	2,27	MONO 230+T	<b>13685€</b>
<b>FODBLABOSC1+5PR</b>	BLABOSC1+5PRR4	2035 x 860 x 2260	6+42 Paires	1+5 Portillons	2,27	MONO 230+T	<b>15772€</b>
<b>FODBLABOSC1+7PR</b>	BLABOSC1+7PRR4	2720 x 860 x 2260	6+120 Paires	1+7 Portillons	2,901	MONO 230+T	<b>21038€</b>



### SURGÉLATEUR/CONSERVATEUR DÉMONTABLE - GROUPE À DISTANCE 400 X 600

Référence	Modèle	Dimensions L x P x H (mm)	Glissières	Caractéristiques	Puiss. (kW)	Tension	Prix
<b>FODB682P1,5SG</b>	B682P1,5SSGR4	835 x 860 x 2260	15 Paires	2 Portillons	0,85	MONO 230+T	<b>5600€</b>
<b>FODB1364SC2+2SG</b>	B1364SC2+2SGR4	1590 x 860 x 2260	15+15 Paires	2+2 Portillons	1,7	MONO 230+T	<b>10507€</b>
<b>FODB1786SC2+4SG</b>	B1786SC2+4SGR4	2015 x 860 x 2260	15+33 Paires	2+4 Portillons	1,7	MONO 230+T	<b>12547€</b>
<b>FODB2468SC2+6PRSG</b>	B2468SC2+6PRSGR4	2700 x 860 x 2260	15+48 Paires	2+6 Portillons	2,55	MONO 230+T	<b>16840€</b>
<b>FODBLABOSC1+3PRSG</b>	BLABOSC1+3PRSGR4	1610 x 860 x 2260	6+24 Paires	1+3 Portillons	1,7	MONO 230+T	<b>10851€</b>
<b>FODBLABOSC1+5PRSG</b>	BLABOSC1+5PRSGR4	2035 x 860 x 2260	6+42 Paires	1+5 Portillons	1,7	MONO 230+T	<b>12872€</b>
<b>FODBLABOSC1+7PRSG</b>	BLABOSC1+7PRSGR4	2720 x 860 x 2260	6+120 Paires	1+7 Portillons	2,55	MONO 230+T	<b>17385€</b>

# SURGELATEUR CONSERVATEUR

**FRANSTAL**  
Silver



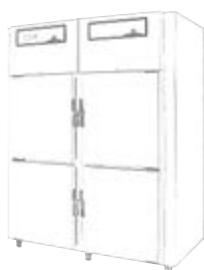
## Conservateur négatif

- Construction démontable, tôle blanche sur toutes les parois intérieures et extérieures
- Enceinte intérieure entièrement rayonnée
- Isolation de 70 / 90mm en mousse de polyuréthane sans CFC
- Portillons réversibles avec blocage à l'ouverture à 105° et rappel automatique.
- Joint magnétique démontable sans outil et loqueteaux chromés.

- Crémaillères démontables au pas de 35 mm et glissières inox.
- Groupe frigorifique logé en partie haute, ambiance 43°C.
- Température: - 18°C - 22°C Evaporateur ventilé
- Dégivrage et réévaporation automatiques des eaux.
- Régulation électronique à affichage digital.
- Fluide R452A

## CONSERVATEUR DÉMONTABLE - GROUPE LOGÉ 600 X 800

Référence	Modèle	Dimensions L x P x H (mm)	Puissance Frigorifique	Glissières	Niveaux	Portillons	Puiss. (kW)	Prix
<b>FODBMP1002</b>	BMP1002R4	970 x 1090 x 2385	1,5CV 990 W	17 Paires	34	2	1,135	<b>7400€</b>
<b>FODBMP2004</b>	BMP2004R4	1740x 1090 x 2470	2,0 CV 1375 W	34 Paires	68	4	1,63	<b>11029€</b>
<b>FODBMP3006</b>	BMP3006R4	2510 x 1090 x 2385	2X1,5CV 2X990 W	51 Paires	6	6	2,27	<b>17943€</b>

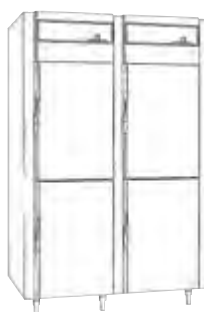


## CONSERVATEUR DÉMONTABLE - GROUPE À DISTANCE 600 X 800

Référence	Modèle	Dimensions L x P x H (mm)	Puissance Frigorifique	Glissières	Niveaux	Portillons	Puiss. (kW)	Prix
<b>FODBMP1002SG</b>	BMP1002SGR4	970 x 1090 x 2385	1,5CV 990 W	17 Paires	34	2	1,135	<b>6878€</b>
<b>FODBMP2004SG</b>	BMP2004SGR4	1740x 1090 x 2470	2,0 CV 1375 W	34 Paires	68	4	1,63	<b>9606€</b>
<b>FODBMP3006SG</b>	BMP3006SGR4	2510 x 1090 x 2385	2X1,5CV 2X990 W	51 Paires	6	6	2,27	<b>14869€</b>

## CONSERVATEUR DÉMONTABLE - GROUPE LOGÉ 400 X 600

Référence	Modèle	Dimensions L x P x H (mm)	Puissance Frigorifique	Glissières	Niveaux	Portillons	Puiss. (kW)	Prix
<b>FODB552GELPPR</b>	B552GELPPR4	835 x 860 x 2210	1,0 CV 755 W	15 Paires	30	2	0,883	<b>5600€</b>
<b>FODB1104GELPPR</b>	B1104GELPPR4	1260 x 860 x 2260	1,5 CV 990 W	33 Paires	66	4	1,135	<b>9013€</b>
<b>FODB1656GELPPR</b>	B1656GELPPR4	1945 x 860 x 2210	2X1,0 CV 2X755 W	48 Paires	96	6	1,766	<b>11207€</b>



## CONSERVATEUR DÉMONTABLE - GROUPE À DISTANCE 400 X 600

Référence	Modèle	Dimensions L x P x H (mm)	Puissance Frigorifique	Glissières	Niveaux	Portillons	Puiss. (kW)	Prix
<b>FODB552GELPPRSG</b>	B552GELPPRSGR4	835 x 860 x 2210	1,0CV 755 W	15 Paires	30	2	0,883	<b>4926€</b>
<b>FODB1104GELPPRSG</b>	B1104GELPPRSGR4	1260 x 860 x 2260	1,5CV 990 W	33 Paires	66	4	1,135	<b>8301€</b>
<b>FODB1656GELPPRSG</b>	B1656GELPPRSGR4	1815 x 860 x 2260	2X1,0CV 2x755 W	48 Paires	90	6	1,766	<b>9724€</b>

## CONSERVATEUR MONOCOQUE 600X800

Référence	Modèle	Dimensions L x P x H (mm)	Puissance Frigorifique	Glissières	Niveaux	Porte	Puiss. (kW)	Prix
<b>FODBMAXGEL1001MONO</b>	BMAXI-1001MONOR4	810 x 1065 x 2120	796 W	20	20	1	0,63	<b>4151€</b>

Référence	Options et accessoires pour armoire surgélateur/conservateur	Prix
<b>FODCLIREST</b>	Grille inox 400x600	<b>38€</b>
<b>FODP/GLISSINOX597</b>	Glissières inox (la paire) pour armoire 400x600	<b>26€</b>
<b>FODCLIMAXI</b>	Grille inox 600x800	<b>52€</b>
<b>FOD/GLISSINOX780</b>	Glissières inox (la paire) pour armoire 600x800	<b>40€</b>



### Armoire pâtissière statique positive

- Construction monocoque, tôle blanche sur toutes les parois intérieures et extérieures
- Enceinte intérieure entièrement rayonnée.
- Éclairage intérieur en froid positif
- Crémaillères démontables au pas de 35 mm – Glissières inox
- Isolation de 70 mm en mousse de polyuréthane sans CFC
- Portes ou portillons réversibles. Fermeture par loqueteaux sur les portillons.
- Joint magnétique.
- Température : +4°C +8°C
- Groupe frigorifique logé, ambiance 43°C. Fluide R 452A.
- Évaporateur statique traité anti-acide.
- Dégivrage automatique et réévaporation des eaux.
- Régulation électronique à affichage digital.



### ARMOIRE RÉFRIGÉRÉE STATIQUE 400 X 600 - AVEC GROUPE LOGÉ

Référence	Dimensions L x P x H (mm)	Puissance frigorifique	Porte	Capacité niveaux	Puiss. (kW)	Prix
<b>FODB601P1/5STA</b>	706 x 860 x 2050	1/5CV 331 W	1	20	0,281	<b>3793€</b>
<b>FODB602P1/5STA</b>	706 x 860 x 2050	1/5CV 331 W	2	18	0,281	<b>4893€</b>

### ARMOIRE RÉFRIGÉRÉE STATIQUE 400 X 600 - GROUPE À DISTANCE

Référence	Dimensions L x P x H (mm)	Puissance frigorifique	Porte	Capacité niveaux	Puiss. (kW)	Prix
<b>FODB601P1/5STASG</b>	706 x 860 x 2050	331 Watts -10°C	1	20	0,1	<b>3321€</b>
<b>FODB602P1/5STASG</b>	706 x 860 x 2050	331 Watts -10°C	2	18	0,1	<b>4421€</b>

Référence	Options et accessoires pour armoire positive statique	Prix
<b>FODCLIREST</b>	Grille inox 400x600	<b>38€</b>
<b>FODP/GLISSINOX597</b>	Glissières inox (la paire) pour meuble bas traiteur 400x600	<b>26€</b>

# MEUBLE TRAITEUR

**FRANSTAL**  
Silver



## Meuble traiteur POSITIF

- Construction démontable, tôle blanche sur les parois intérieures et extérieures
- Enceinte intérieure rayonnée.
- Crémaillères démontables au pas de 31 mm. Glissières inox.
- Isolation en mousse de polyuréthane sans CFC
- Portes réversibles avec rappel automatique
- Blocage à 105°
- Sans dessus inox hauteur 910 mm
- Joint magnétique démontable sans outil

- Avec dessus inox et dossier arrière 100 mm, H 930 mm
- Équipement frigorifique logé à droite de l'appareil.
- Température : + 1°C + 8°C - ambiance 43°C.
- Évaporateur ventilé, simple flux
- Dégivrage et réévaporation automatiques des eaux.
- Régulation électronique à affichage digital.
- Tension d'alimentation MONO 230+T

## MEUBLE TRAITEUR RÉFRIGÉRÉ POSITIF GROUPE LOGÉ

Dimensions L x P x H (mm)	Portes	Grilles	Capacité niveaux	Puissance	Référence Fluide R452A	Prix	Référence Fluide R290	Prix
1479 x 775 x 910	2	4 Grilles	2X9	0,45	<b>FODBTTV+2PR4</b>	<b>3961€</b>	<b>FODBTTV+2PR2</b>	<b>4103€</b>
1485 x 785 x 930	2	4 grilles	2X9	0,45	<b>FODBTTV+2P/DR4*</b>	<b>4601€</b>	<b>FODBTTV+2P/DR2*</b>	<b>4791€</b>
2042 x 775 x 910	3	6 Grilles	3X9	0,45	<b>FODBTTV+3PR4</b>	<b>4836€</b>	<b>FODBTTV+3PR2</b>	<b>5028€</b>
2048 x 785 x 930	3	6 Grilles	3X9	0,45	<b>FODBTTV+3P/DR4*</b>	<b>5522€</b>	<b>FODBTTV+3P/DR2*</b>	<b>5740€</b>
2605 x 775 x 910	4	8 Grilles	4X9	0,45	<b>FODBTTV+4PR4</b>	<b>6183€</b>	<b>FODBTTV+4PR2</b>	<b>6499€</b>
2613 x 785 x 930	4	8 Grilles	4X9	0,45	<b>FODBTTV+4P/DR4*</b>	<b>6451€</b>	<b>FODBTTV+4P/DR2*</b>	<b>6736€</b>

\*Avec dessus + dossier 100 mm

## MEUBLE TRAITEUR RÉFRIGÉRÉ POSITIF GROUPE À DISTANCE

Référence	Dimensions L x P x H (mm)	Puissance frigorifique	Portes	Grilles	Capacité niveaux	Puissance	Prix
<b>FODBTTV/SG+2PR4</b>	1279 x 775 x 910	583 Watts -10°C	2	4 Grilles	2X9	0,1	<b>3321€</b>
<b>FODBTTV/SG+2P/DR4*</b>	1285 x 785 x 930	583 Watts -10°C	2	4 grilles	2X9	0,1	<b>4231€</b>
<b>FODBTTV/SG+3PR4</b>	1842 x 775 x 910	583 Watts -10°C	3	6 Grilles	3X9	0,1	<b>4298€</b>
<b>FODBTTV/SG+3P/DR4*</b>	1848 x 785 x 930	583 Watts -10°C	3	6 Grilles	3X9	0,1	<b>5038€</b>
<b>FODBTTV/SG+4PR4</b>	2405 x 775 x 910	583 Watts -10°C	4	8 Grilles	4X9	0,1	<b>5398€</b>
<b>FODBTTV/SG+4P/DR4*</b>	241 x 785 x 930	583 Watts -10°C	4	8 Grilles	4X9	0,1	<b>5823€</b>

\*Avec dessus + dossier 100 mm

Référence	Options et accessoires pour Meuble traiteur	Prix
<b>FODCLIREST</b>	Grille inox 400x600	<b>38€</b>
<b>FODP/GLISSINOX597</b>	Glissières inox (la paire) pour meuble bas traiteur 400x600	<b>26€</b>

## Tour pâtissier statique positif 400 x 600



- Construction démontable, tôle blanche sur toutes les parois intérieures et extérieures
- Enceinte intérieure entièrement rayonnée.
- Crémaillères intérieures démontables au pas de 59mm.
- Isolation en mousse de polyuréthane sans CFC
- Portes réversibles avec rappel automatique.
- Blocage à 105°
- Joint magnétique démontable sans outil
- Sans dessus inox hauteur 900 mm
- Equipement frigorifique logé à droite
- Avec dessus inox et dossier arrière de 100mm, hauteur 930mm
- Température : + 1°C + 8°C – ambiance 43°C.
- Evaporateur plafonnier statique – batterie traitée anti acide.

- Air brassé
- Dégivrage automatique et réévacuation des eaux.
  - Régulation électronique à affichage digital.
  - Pas de grilles en dotation
  - Fluide R452A

SG : Sans groupe - D: Avec dessus

### TOUR PÂTISSERIE STATIQUE 400 X 600



Référence	Modèle	Dimensions L x P x H (mm)	Puissance frigorifique	Niveaux	Porte	Puiss. (kW)	Prix
<b>FODBTP2P</b>	BTP2PR4	1479 x 775 x 910	432W : -10°/+45°C	2x17	2 Portes / 16 paires de Glissières	0,4	<b>3781€</b>
<b>FODBTPSG2P</b>	BTPSG2PR4	1279 x 775 x 910	432W : -10°C	2x17	2 Portes / 16 paires de Glissières	0,1	<b>3657€</b>
<b>FODBTP2P/D</b>	BTP2P/DR4	1487 x 785 x 930	432W : -10°/+45°C	2x17	2 Portes / 16 paires de Glissières	0,4	<b>4544€</b>
<b>FODBTPSG2P/D</b>	BTPSG2P/DR4	1285 x 785 x 930	432W : -10°C	2x17	2 Portes / 16 paires de Glissières	0,1	<b>4298€</b>
<b>FODBTP3P</b>	BTP3PR4	2042 x 775 x 910	432W : -10°/+45°C	3x17	3 Portes / 24 paires de Glissières	0,4	<b>4544€</b>
<b>FODBTPSG3P</b>	BTPSG3PR4	1842 x 775 x 910	432W : -10°C	3x17	3 Portes / 24 paires de Glissières	0,1	<b>4409€</b>
<b>FODBTP3P/D</b>	BTP3P/DR4	2050 x 785 x 930	432W : -10°/+45°C	3x17	3 Portes / 24 paires de Glissières	0,4	<b>5600€</b>
<b>FODBTPSG3P/D</b>	BTPSG3P/DR4	1850 x 785 x 930	432 W : -10°C	3x17	3 Portes / 24 paires de Glissières	0,1	<b>5329€</b>
<b>FODBTP4P</b>	BTP4PR4	2605 x 775 x 910	432 W : -10°/+45°C	4x17	4 Portes / 32 paires de Glissières	0,4	<b>5375€</b>
<b>FODBTPSG4P</b>	BTPSG4PR4	2405 x 775 x 910	432W : -10°C	4x17	4 Portes / 32 paires de Glissières	0,1	<b>5140€</b>
<b>FODBTP4P/D</b>	BTP4P/D	2613 x 785 x 930	432W : -10°/+45°C	4x17	4 Portes / 32 paires de Glissières	0,4	<b>6722€</b>
<b>FODBTPSG4P/D</b>	BTPSG4P/D	2413 x 785 x 930	432W : -10°C	4x17	4 Portes / 32 paires de Glissières	0,1	<b>6463€</b>



Référence	Options et accessoires pour tour pâtissier statique	Prix
<b>FODCLIREST</b>	Grille inox 400x600	<b>38€</b>
<b>FODP/GLISSINOX597</b>	Glissières inox (la paire) pour meuble bas traiteur 400x600	<b>26€</b>

# MEUBLE PETITE PROFONDEUR

**FRANSTAL**  
Silver



D: Avec dessus

## Meuble traiteur petite profondeur 575 mm

- Construction démontable, acier inox sur toutes les parois intérieures et extérieures ou tôle blanche sur toutes les parois intérieures et extérieures.
- Enceinte intérieure rayonnée.
- Aménagement intérieur: crémaillères démontables au pas de 31 mm. Glissières inox.
- Isolation en mousse de polyuréthane sans CFC
- Portes réversibles avec rappel automatique. Blocage à 105°
- Joint magnétique démontable sans outil.
- Équipement frigorifique logé à droite de l'appareil.
- Température : + 1°C + 8°C – ambiance 43°C.
- Évaporateur ventilé, traité anti acide.
- Dégivrage et réévaporation automatiques des eaux.
- Régulation électronique à affichage digital.
- Sans dessus inox, hauteur 910 mm.
- Avec dessus inox et dossier hauteur 930 mm.
- Fluide R452A

**PETITE PROFONDEUR**

## MEUBLE TRAITEUR 600 X 400 BLANC - GROUPE LOGÉ 600 X 400

Référence	Modèle	Dimensions L x P x H (mm)	Puissance frigorifique	Niveaux	Porte	Puiss. (kW)	Prix
<b>FODBTTV+1P/6</b>	BTTV+1P/6R4	1124 x 575 x 930	583 Watts -10°/+45°C	9	1	0,45	<b>3669€</b>
<b>FODBTTV+1P/D6</b>	BTTV+1P/D/6R4	1124 x 575 x 930	583 Watts à -10°/+45°C	9	1	0,45	<b>4117€</b>
<b>FODBTTV+2P/6</b>	BTTV+2P/6R4	1880 x 575 x 910	583 Watts -10°/+45°C	2x9	2	0,45	<b>4421€</b>
<b>FODBTTV+2P/D6</b>	BTTV+2P/D/6R4	1880 x 575 x 930	583 Watts -10°/+45°C	2x9	2	0,45	<b>4926€</b>



Référence	Modèle	Dimensions L x P x H (mm)	Puissance frigorifique	Niveaux	Porte	Puiss. (kW)	Prix
<b>FODBTTV/SG+1P/6</b>	BTTV/SG+1P/6R4	924 x 575 x 910	583 Watts -10°C	9	1	0,1	<b>3119€</b>
<b>FODBTTV/SG+1P/D6</b>	BTTV/SG+1P/D/6R4	924 x 575 x 930	583 Watts -10°C	9	1	0,1	<b>3479€</b>
<b>FODBTTV/SG+2P/6</b>	BTTV/SG+2P/6R4	1680 x 575 x 910	583 Watts -10°C	2x9	2	0,1	<b>3624€</b>
<b>FODBTTV/SG+2P/D6</b>	BTTV/SG+2P/D/6R4	1680 x 575 x 930	583 Watts à -10°C	2x9	2	0,1	<b>4276€</b>

## MEUBLE GASTRO GN 1/1 INOX - GROUPE LOGÉ

Référence	Modèle	Dimensions L x P x H (mm)	Puissance frigorifique	Dotation	Porte	Puiss. (kW)	Prix
<b>FODMB1/1+1P/6</b>	MB1/1+1P/6R4	1124 x 575 x 910	583 Watts -10°/+45°C	2 grilles	1	0,45	<b>3441€</b>
<b>FODMB1/1+1P/D6</b>	MB1/1+1P/D/6R4	1124 x 575 x 930	583 Watts -10°/+45°C	2 grilles	1	0,45	<b>3852€</b>
<b>FODMB1/1+2P/6</b>	MB1/1+2P/6R4	1880 x 575 x 910	583 Watts -10°/+45°C	4 grilles	2	0,45	<b>4312€</b>
<b>FODMB1/1+2P/D6</b>	MB1/1+2P/D/6R4	1880 x 575 x 930	583 Watts -10°/+45°C	4 grilles	2	0,45	<b>4703€</b>



## MEUBLE GASTRO GN 1/1 INOX - GROUPE À DISTANCE

Référence	Modèle	Dimensions L x P x H (mm)	Puissance frigorifique	Dotation	Porte	Puiss. (kW)	Prix
<b>FODMB1/1SG+1P/6</b>	MB1/1SG+1P/6R4	924 x 575 x 910	583 Watts -10°C	2 grilles	1	0,1	<b>3171€</b>
<b>FODMB1/1SG+1P/D6</b>	MB1/1SG+1P/D/6R4	924 x 575 x 930	583 Watts -10°C	2 grilles	1	0,1	<b>3271€</b>
<b>FODMB1/1SG+2P/6</b>	MB1/1SG+2P/6R4	1680 x 575 x 910	583 Watts -10°C	4 grilles	2	0,1	<b>3593€</b>
<b>FODMB1/1SG+2P/D6</b>	MB1/1SG+2P/D/6R4	1680 x 575 x 930	583 Watts -10°C	4 grilles	2	0,1	<b>4293€</b>

Référence	Options et accessoires pour meuble petite profondeur	Prix
<b>FODCLIREST</b>	Grille inox 400x600	<b>38€</b>
<b>FODCLIGA1/1</b>	Grille inox gn1/1	<b>28€</b>
<b>FODTS0167931</b>	Glissières inox (la paire) pour meuble petite profondeur	<b>26€</b>



**PETITE PROFONDEUR**



### ARMOIRE POSITIVE GN1/1 +1°+8°C INOX - GROUPE LOGÉ

Référence	Dimensions L x P x H (mm)	Puissance frigorifique	Dotation	Porte	Puiss. (kW)	Tension	Prix
<b>FOD551R61/3</b>	910 x 675 x 2210	583 W	3 Grilles	1 Porte 530x325	0,45	MONO 230+T	<b>4694€</b>
<b>FOD1102R61/3</b>	1670 x 675 x 2210	583 W	6 Grilles	2 Portes 530x325	0,45	MONO 230+T	<b>7023€</b>

### ARMOIRE POSITIVE GN1/1 +1°+8°C INOX - GROUPE À DISTANCE


Référence	Dimensions L x P x H (mm)	Puissance frigorifique	Dotation	Porte	Puiss. (kW)	Tension	Prix
<b>FOD551R61/3SG</b>	910 x 675 x 2150	583 W	3 Grilles	1 Porte 530x325	0,1	MONO 230+T	<b>4333€</b>
<b>FOD1102R61/3SG</b>	1670 x 675 x 2150	583 W	6 Grilles	2 Portes 530x325	0,1	MONO 230+T	<b>6534€</b>

### ARMOIRE NÉGATIVE GN1/1 -18°-22°C INOX - GROUPE LOGÉ

Référence	Dimensions L x P x H (mm)	Puissance frigorifique	Dotation	Porte	Puiss. (kW)	Tension	Prix
<b>FOD551GEL/6</b>	910 x 675 x 2210	442 W	3 Grilles	1 Porte 530x325	0,6	MONO 230+T	<b>5683€</b>
<b>FOD1102GEL/6</b>	1670 x 675 x 2210	755 W	6 Grilles	2 Portes 530x325	0,883	MONO 230+T	<b>8655€</b>

### ARMOIRE NÉGATIVE GN1/1 -18°-22°C INOX - GROUPE À DISTANCE

Référence	Dimensions L x P x H (mm)	Puissance frigorifique	Dotation	Porte	Puiss. (kW)	Tension	Prix
<b>FOD551GEL/6SG</b>	910 x 675 x 2210	442 W	3 Grilles	1 Porte 530x325	0,1	MONO 230+T	<b>5363€</b>
<b>FOD1102GEL/6SG</b>	1670 x 675 x 2210	755 W	6 Grilles	2 Portes 530x325	0,1	MONO 230+T	<b>8214€</b>



Référence	Options pour armoire positive ou négative petite profondeur	Prix
<b>FODCLIREST</b>	Grille inox 400x600	<b>38€</b>
<b>FODCLIGA1/1</b>	Grille inox GN1/1	<b>28€</b>
<b>FODTS0167931</b>	Glissières inox (la paire) pour meuble petite profondeur	<b>26€</b>



# ARMOIRE

## BOULANGERIE

### Armoire petite profondeur 675 mm

- Construction démontable
- Enceinte intérieure rayonnée
- Isolation de 70 mm en mousse de polyuréthane sans CFC
- Portes réversibles avec blocage à l'ouverture à 105°
- Joint magnétique démontable sans outil
- Fermeture à clé (sur modèles portes)
- Crémaillères démontables et sans outils, au pas de 31 mm

- Groupe frigorifique logé, ambiance 43°C
- Fluide R452A
- Évaporateur ventilé
- Dégivrage et réévaporation automatiques des eaux
- Régulation électronique à affichage digital
- Glissières inox




### ARMOIRE POSITIVE 600 X 400 +1°C +8°C BLANC - GROUPE LOGÉ

Référence	Dimensions L x P x H (mm)	Puissance frigorifique	Dotation	Porte	Puiss. (kW)	Tension	Prix
<b>FODB551T/61/3</b>	910 x 675 x 2210	583 W	3 Grilles	1 Porte	0,45	MONO 230+T	<b>3913€</b>
<b>FODB1102T/61/3</b>	1670 x 675 x 2210	583 W	6 Grilles	2 Portes	0,45	MONO 230+T	<b>5977€</b>

### ARMOIRE POSITIVE 600X400 +1°+8°C BLANC - GROUPE À DISTANCE

Référence	Dimensions L x P x H (mm)	Puissance frigorifique	Dotation	Porte	Puiss. (kW)	Tension	Prix
<b>FODB551T/61/3SG</b>	910 x 675 x 2150	583 W	3 Grilles	1 Porte	0,1	MONO 230+T	<b>3795€</b>
<b>FODB1102T/61/3SG</b>	1670 x 675 x 2150	583 W	6 Grilles	2 Portes	0,1	MONO 230+T	<b>5823€</b>



### ARMOIRE NÉGATIVE 600 X 400 -18°C -22°C BLANC - GROUPE LOGÉ

Référence	Dimensions L x P x H (mm)	Puissance frigorifique	Dotation	Porte	Puiss. (kW)	Tension	Prix
<b>FODB551TGEL/6PR</b>	910 x 675 x 2210	442 W	3 Grilles	1 Porte	0,600	MONO 230+T	<b>5052€</b>
<b>FODB1102TGEL/6PR</b>	1670 x 675 x 2210	755 W	6 Grilles	2 Portes	0,883	MONO 230+T	<b>5930€</b>

### ARMOIRE NÉGATIVE 600 X 400 -18°C -22°C BLANC - GROUPE À DISTANCE

Référence	Dimensions L x P x H (mm)	Puissance frigorifique	Dotation	Porte	Puiss. (kW)	Tension	Prix
<b>FODB551TGEL/6PRSG</b>	910 x 675 x 2210	442 W	3 Grilles	1 Porte	0,1	MONO 230+T	<b>4767€</b>
<b>FODB1102TGEL/6PRSG</b>	1670 x 675 x 2210	755 W	6 Grilles	2 Portes	0,1	MONO 230+T	<b>5763€</b>

Référence	Options pour armoire positive ou négative petite profondeur	Prix
<b>FODCLIREST</b>	Grille inox 400x600	<b>38€</b>
<b>FODCLIGA1/1</b>	Grille inox GN1/1	<b>28€</b>
<b>FODTS0167931</b>	Glissières inox (la paire) pour meuble petite profondeur	<b>26€</b>

● Une simplicité unique d'utilisation

● Des programmes et des fonctions hautement évolués

● Une adaptation à tous types de besoins

● Des performances et résultats excellents

**CONGÉLATION  
DE +90°C À -18°C  
À CŒUR EN 240 MINUTES**

**REFROIDISSEMENT  
DE +90°C À +3°C À CŒUR  
EN 90 MINUTES**



**FSAIF101L**



**FSAIF51M**

### Ecran LCD alpha-numérique

Manette encodeur pour une navigation intuitive




### Double-opening

Poignée Inox intégrée à double-prises

### Système intelligent de reconnaissance des aliments

Optimisation du refroidissement et contrôle de la cristallisation en surface



### Barrette LEDS lumineuses Bleue/ Jaune/Rouge

Contrôle de fonctionnement par simple coup d'œil à distance

#### SOFT +3°C

Refroidissement à cœur à +3°C dans une enceinte à +1°C

#### HARD +3°C

Accélération du refroidissement à cœur à +3°C dans une enceinte pouvant varier de -15°C à +1°C

#### SOFT -18°C

Congélation à cœur à -18°C dans une enceinte pouvant varier de +1°C à -25°C

#### HARD -18°C

Accélération du cycle de congélation à cœur à -18°C dans une enceinte pouvant aller jusqu'à -36°C

#### PROGRAMMES AUTOMATIQUES

Process de refroidissement automatiques

#### FAVORIS

Mémorisation de 10 programmes au choix à insérer dans le dossier «FAVORIS»

#### MULTY

Cycles de réfrigération/congélation organisé par niveau de charge

#### FERMENTATION CONTRÔLÉE

Cycles programmés de fermentation des aliments

#### SMART ON

Démarrage automatique du cycle de refroidissement en mode SOFT lorsqu'un produit chaud est inséré dans l'enceinte

#### CONSERVATION

Passage automatique en mode conservation en fin de cycle de réfrigération/ congélation

#### DÉCONGÉLATION

Cycle dédié à la décongélation contrôlée en mode temps ou par sonde à cœur

#### YOGURT BOX

Cycle dédié au process de fermentation de yaourt

#### SONDE MULTIPOINT

Sonde dotée de 3 sensors pour le contrôle de la température et la détection des dysfonctionnements. Chauffe de la sonde activée dans le cadre d'un cycle de congélation

#### HACCP ALARMS

Gestion intégrée des alarmes

# CELLULE MIXTE DE REFROIDISSEMENT SURGÉLATION/DÉCONGÉLATION

**FRANSTAL**  
Platinum

## Cellule mixte de refroidissement rapide 22/13 Kg par cycle

- Sonde à cœur multi-points. Intérieur/extérieur acier inox 18-10.
- Plan de travail hauteur 900 mm.
- Commandes électroniques encastrées sur bandeau incliné en façade.
- Production par cycle : 22kg de +90°C à +3° en 90 minutes; 13kg de +90°C à -18°C en 240 minutes
- Programmes spéciaux: Infinity, Smart on, Multy...

- Carte commandes LCD + encodeur, multilingue, système de réfrigération I.F.R.
- Fonctions de décongélation, conservation...
- Signalisation par barres LED colorisées
- Poignée double opening
- Fluide R452A

## Cellule mixte de refroidissement rapide 45/27 Kg par cycle

- Sonde multi-points. Intérieur/extérieur acier inox 18-10.
- Commandes électroniques encastrées sur bandeau supérieur.
- Production par cycle : 45kg de +90°C à +3°C en 90 minutes; 27kg de +90°C à -18°C en 240 minutes
- Programmes spéciaux : Infinity, Smart on, Multy...

- Carte commandes LCD + encodeur, multilingue, système de réfrigération I.F.R.
- Fonctions de décongélation, conservation...
- Signalisation par LED colorisées
- Poignée double prise
- Fluide R452A



### CELLULE MIXTE DE REFROIDISSEMENT RAPIDE 5 NIVEAUX GN1/1 OU 600X400

Référence	Modèle	Dimensions L x P x H (mm)	Niveaux / Capacité	Puiss. (kW)	Tension	Prix
<b>FSAIF51M</b>	IF51M	745 x 720 x 900	5 niveaux GN 1/1 ou 600x400 mm	1,4	MONO 230+T	<b>5858€</b>



### CELLULE MIXTE DE REFROIDISSEMENT RAPIDE 10 NIVEAUX GN1/1 OU 600X400

Référence	Modèle	Dimensions L x P x H (mm)	Niveaux / Capacité	Puiss. (kW)	Tension	Prix
<b>FSAIF11L</b>	IF101L	800 x 830 x 1850	10 niveaux GN 1/1 ou 600x400 mm	4	TRI 400+N+T	<b>8456€</b>

Référence	Accessoires & Options pour cellule de refroidissement	Prix
<b>FSA611X</b>	Clayette inox GN1/1	<b>57€</b>
<b>FSAKRP90</b>	Kit 4 roulettes pivotantes sur plaque en acier inox, dont deux avec freins, à fixer en remplacement des pieds pour cellules de refroidissement rapide 5 niveaux	<b>330€</b>
<b>FSAKRPX</b>	Kit 4 roulettes pivotantes sur plaque en acier inox, dont deux avec freins, à fixer en remplacement des pieds pour cellules de refroidissement 10 niveaux	<b>313€</b>

## 5 PROGRAMMES

- >> REFROIDISSEMENT RAPIDE
- >> SURGÉLATION RAPIDE
- >> DÉCONGÉLATION CONTRÔLÉE
- >> FERMENTATION CONTRÔLÉE
- >> CUISSON LENTE



Par sa simplicité, son écran tactile la prise en main est rapide et explicite. **Avec ses 300 programmes** et applications les cellules multifonctions s'adaptent à vos exigences. Les 5 fonctions sont facilement reconnaissables sur l'écran : à chaque sélection **on lance le cycle, sans besoin d'autres réglages ou interventions. Tout est vraiment à la portée d'un doigt.**



### REFROIDISSEMENT RAPIDE

- Le refroidissement rapide consiste à ramener les préparations chaudes d'une température supérieure à 63°C à moins de 7°C à cœur en 90 minutes. Pour être conservé au réfrigérateur où il conserve toute sa saveur jusqu'à 5 jours.
- Permet la planification des préparations, augmente la productivité

### SURGÉLATION RAPIDE

- La surgélation rapide consiste à ramener les préparations chaudes d'une température supérieure à 63°C à moins de -18°C à cœur en 270 minutes. Pour être conservé au congélateur à une température inférieure à -18°C où il se conserve de 3/18 mois.

### DÉCONGÉLATION CONTRÔLÉE

- La décongélation ramène les produits congelés à température positive de manière contrôlée et rapide, en respectant les normes HACCP.
- Pouvoir contrôler et déterminer la décongélation d'un produit évite des gaspillages.

### FERMENTATION CONTRÔLÉE

- La fermentation contrôlée est utilisée pour faire fermenter les pâtes à pain et de pâtisserie à travers la gestion de la température, de l'humidité et du temps.
- Possibilité de choisir entre une fermentation directe ou programmée

### CUISSON LENTE ET MAINTIEN AU CHAUD

- La cuisson lente permet une cuisson à basse température de manière contrôlée, sans agresser les aliments.
- Le maintien au chaud permet de garder les aliments cuits pour pouvoir les présenter à table à un moment précis et ceci en gardant le goût et la saveur.
- Ce cycle peut être aussi utilisé en pâtisserie pour faire fondre le chocolat ou confire les fruits.

### 5 MODÈLES ADAPTÉS À VOTRE ÉTABLISSEMENT.

- Norme gastro GN1/1
- GN 2/1 ou euro norme 600 x 400 ou 800 x 600
- Espacement entre glissières : 45, 60 ou 75 mm
- De 4 à 23 niveaux



# CELLULE MULTIFONCTION

**FRANSTAL**  
Platinum



## Cellule multifonction

5 fonctions :

Refroidissement et Surgélation rapide Décongélation contrôlée - Fermentation contrôlée - **Cuisson lente**

- Construction intérieure et extérieure entièrement en inox AISI 304
- Isolation des parois en mousse polyuréthane expansé sans CFC
- Glissières à doublé pas de série, (GN 1/1 et Euronorm 400 x 600)
- Espacement entre glissières : 45 – 60 ou 75 mm
- Coins arrondis pour un nettoyage facile.
- Pieds en acier 150 mm, réglables en hauteur.
- Fermeture de la porte par Joints magnétiques.

### • Fluide réfrigérant r452A

- Commande par « Touch Screen 7'' » avec 300 programmes
- Programmes automatiques et manuels adaptés à toutes denrées
- Contrôle de l'humidité dans la chambre, branchement au réseau d'eau
- Vitesse de ventilation modifiable pour produits délicats
- Cycle de dégivrage automatique
- Connexion USB pour HACCP
- Sonde à cœur multipoint de série et chauffante
- Option douchette de lavage à l'extérieur

## CELLULE MULTIFONCTIONS

Référence	Dimensions L x P x H (mm)	Niveaux	Capacité réfrigération (kW)	Capacité refroidissement en 90' +90 → +3°C	Capacité décongélation en 240' +90 → -18°C	Puiss. (kW)	Tension	Prix
<b>FHIH505TS</b>	790 x 720 x 850	5 GN1/1	1,430	18 kg	12 kg	1,43	MONO 230+T	<b>8305€</b>
<b>FHIH509TS</b>	790 x 820 x 1320	9 GN1/1	2,108	25 kg	16 kg	2,11	MONO 230+T	<b>10757€</b>
<b>FHIH512TS</b>	790 x 820 x 1800	12 GN1/1	4,807	36 kg	24 kg	4,81	TRI 400+N+T	<b>12958€</b>
<b>FHIH517TS</b>	790 x 820 x 1950	17 GN1/1	7,061	55 kg	36 kg	7,06	TRI 400+N+T	<b>13509€</b>
<b>FHIH524TS</b>	1100 x 1050 x 1800	12 GN2/1	9,986	72 kg	48 kg	9,98	TRI 400+N+T	<b>20814€</b>

Référence	Accessoire et options pour Condenseur à eau	Prix
<b>FHICAM03-505</b>	Pour modèle FHIH505TS	<b>824€</b>
<b>FHICAM04-509</b>	Pour modèle FHIH509TS	<b>824€</b>
<b>FHICAM05-512</b>	Pour modèle FHIH512TS	<b>824€</b>
<b>FHICAM06-517</b>	Pour modèle FHIH517TS/ FHIH524TS	<b>824€</b>

Référence	Accessoire et options pour groupe frigorifique à distance	Prix
<b>FHIURM03-505</b>	Pour modèles FHIH505TS	<b>1189€</b>
<b>FHIURM04-509</b>	Pour modèles FHIH509TS	<b>1428€</b>
<b>FHIURM12-512</b>	Pour modèles FHIH512TS	<b>1700€</b>
<b>FHIURM06-517</b>	Pour modèles FHIH517TS	<b>1820€</b>
<b>FHIURM07-524</b>	Pour modèles FHIH524TS	<b>2310€</b>

Référence	Accessoire et options pour cellule	Prix
<b>FHIDE5</b>	Douchette de lavage.	<b>185€</b>
<b>FHIKS505</b>	Kit de superposition	<b>566€</b>
<b>FHIML505</b>	Meuble de base avec portes et porte plaques	<b>2511€</b>
<b>FHIRT84-ONE</b>	Kit roulette diamètre 8 cm Pour modèle FHIH505TS / FHIH509TS / FHIH512TS / FHIH517TS	<b>193€</b>
<b>FHIRT85-524</b>	Kit roulette diamètre 8 cm Pour modèle FHIH524TS	<b>235€</b>




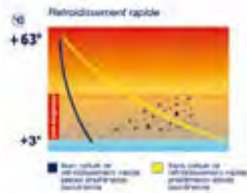
Refroidissement rapide



Surgélation rapide



Référence	S	T
Refroidissement soft	oui	oui
Refroidissement hard	oui	oui
Surgélation soft	oui	oui
surgélation hard	oui	oui
Defrost	oui	oui
Chauffage de la sonde	oui	oui
Alarmes HACCP	oui	oui
Programme	non	oui
Pré-cooling	oui	oui
USB	oui	oui



**LA SÉCURITÉ ALIMENTAIRE PAR LE FROID**  
 Les cellules **FRANSTAL** soumettent les aliments à un refroidissement ou surgélation très rapide pour les conserver dans les meilleures conditions possibles.



#### CELLULE DE REFOUDDISSEMENT MIXTE 3 NIVEAUX GN2/3 OU GN1/1

Référence	Dimensions l x P x h (mm)	Capacité	Refroidissement / Surgélation		Puissance frigorifique (kW)	Tension	Prix
			+63°C/+10°C	+63°C/-18°C			
<b>FHIABM023S</b>	560 x 595 x 520	2 GN 2/3	10 Kg	5 Kg	0,96	MONO 230+T	<b>3041€</b>
<b>FHIABM031S</b>	560 x 700 x 520	3 GN 1/1	10 Kg	5 Kg	0,96	MONO 230+T	<b>3379€</b>



#### CELLULE DE REFOUDDISSEMENT 6 NIVEAUX GN 1/1 - 600 X 400

Référence	Dimensions l x P x h (mm)	Refroidissement / Surgélation	Puissance frigorifique (kW)	Tension	Prix	
		+63°C/+10°C	+63°C/-18°C			
<b>FHIRDR060E</b>	790 x 700 x 800	12 Kg	-	1,0	MONO 230+T	<b>3350€</b>
<b>FHIRDM060E</b>	790 x 700 x 800	12 Kg	7 Kg	1,0	MONO 230+T	<b>3689€</b>
<b>FHIRDR061S</b>	790 x 700 x 850	16 Kg	-	1,0	MONO 230+T	<b>4274€</b>
<b>FHIRCR061S</b>	790 x 700 x 850	23 Kg	-	1,2	MONO 230+T	<b>4629€</b>
<b>FHIRDM061S</b>	790 x 700 x 850	16 Kg	8 Kg	1,2	MONO 230+T	<b>4471€</b>
<b>FHIRCM061S</b>	790 x 700 x 850	23 Kg	12 Kg	1,4	MONO 230+T	<b>4274€</b>



#### CELLULE DE REFOUDDISSEMENT 10 NIVEAUX GN1/1

Référence	Dimensions l x P x h (mm)	Refroidissement / Surgélation	Puissance frigorifique (kW)	Tension	Prix	
		+63°C/+10°C	+63°C/-18°C			
<b>FHIRCR101S</b>	790 x 800 x 1320	33 Kg	-	1,55	MONO 230+T	<b>5777€</b>
<b>FHIRCR101T</b>	790 x 800 x 1320	33 Kg	-	1,55	MONO 230+T	<b>6346€</b>
<b>FHIRCM101S</b>	790 x 800 x 1320	33 Kg	16 Kg	2,1	MONO 230+T	<b>6075€</b>
<b>FHIRCM101T</b>	790 x 800 x 1320	33 Kg	16 Kg	2,1	MONO 230+T	<b>6652€</b>

# CELLULE DE REFROIDISSEMENT ET/OU DE SURGÉLATION RAPIDE



## Bandeau de commande

### COMMANDE S



### COMMANDE T



## Cellule de refroidissement et/ou de surgélation rapide


- Cycle de refroidissement : +63° à +3°C en moins de 90 mn
- Cycle de surgélation : +63° à -18°C en moins de 240 mn
- Construction intérieure et extérieure entièrement en inox AISI 304.
- Isolation des parois en mousse polyuréthane expansé sans CFC
- Finition arrière armoire en inox
- Glissières a doublé pas de série, (GN 1/1 et Euronorm 400 x 600)
- Coins arrondis pour un nettoyage facile
- Pieds en acier 150 mm, réglables en hauteur
- Fermeture de la porte par Joints magnétiques
- Classe climatique 5, pour température ambiante +40°
- Fluide réfrigérant R452A
- Arrêt du ventilateur évaporateur à l'ouverture de la porte
- Dégivrage automatique électrique avec évaporation de l'eau du dégivrage par gaz chaud
- Équipé d'afficheur à haute lisibilité (tableau)

FROID V



OPTIONS

Référence	Accessoires & Options pour cellule à clayettes	Prix
<b>FHIRT64</b>	Kit roulettes pour modèles 061 + 060	<b>121€</b>
<b>FHICAR02</b>	Supplément pour unité condensation eau Pour modèles FHIRDR061S + FHIRDR060E	<b>849€</b>
<b>FHICAM02</b>	Supplément pour unité condensation eau Pour modèles FHIRDM061S + FHIRDM060E	<b>849€</b>
<b>FHICAR03</b>	Supplément pour unité condensation eau Pour modèle FHIRCR061S	<b>849€</b>
<b>FHICAM03</b>	Supplément pour unité condensation eau Pour modèle FHIRCM061S	<b>849€</b>
<b>FHIURR02</b>	Supplément pour groupe frigorifique à distance Pour modèles FHIRDR061S - FHIRDR060E	<b>1056€</b>
<b>FHIURR03</b>	Supplément pour groupe frigorifique à distance Pour modèle FHIRCR061S	<b>1208€</b>
<b>FHIURM02</b>	Supplément pour groupe frigorifique à distance Pour modèles FHIRDM060E - FHIRDM061S	<b>1056€</b>
<b>FHIURM03</b>	Supplément pour groupe frigorifique à distance Pour modèle FHIRCM061S	<b>1208€</b>
<b>FHISP4081</b>	Sonde à cœur, à 4 points, chauffante Pour modèle positif FHIRCR101T	<b>234€</b>
<b>FHISM4081</b>	Sonde à cœur, à 4 points, chauffante Pour modèle mixte FHIRCM101T	<b>341€</b>




OPTIONS

Référence	Accessoires & Options pour cellule à clayettes	Prix
<b>FHIRT84</b>	Kit roulettes	<b>185€</b>
<b>FHICAR04</b>	Supplément pour unité condensation eau Pour modèles FRCR101S/T	<b>849€</b>
<b>FHICAM04</b>	Supplément pour unité condensation eau Pour modèles FRCM101S/T	<b>849€</b>
<b>FHIURR04</b>	Supplément pour groupe frigorifique à distance Pour modèles FHIRCR101S/T	<b>1442€</b>
<b>FHIURM04</b>	Supplément pour groupe frigorifique à distance Pour modèles FHIRCM101ST	<b>1442€</b>
<b>FHISU101</b>	Supplément pour structure extractible avec choix d'insertion	<b>615€</b>



Référence	ACCESSOIRES COMMUNS SUPPLÉMENTAIRES POUVANT ÊTRE INSTALLÉS APRÈS L'ACHAT	Prix
<b>FHISM1PL1</b>	Sonde à cœur (chauffante) à 1 point de relevé (modèles version T)	<b>354€</b>
<b>FHISMX</b>	Système de stérilisation amovible	<b>1238€</b>
<b>FHISP1PL</b>	Sonde à cœur à 1 point de relevé (modèles version T)	<b>226€</b>
<b>FHISXM</b>	Stérilisateur amovible stérilox (tous modèles)	<b>1238€</b>
<b>FHISXP</b>	Stérilisateur temporisé (tous modèles)	<b>174€</b>
<b>FHIUSBNS</b>	Prise connexion USB - modèles version S	<b>582€</b>
<b>FHIUSBNT</b>	Prise connexion USB - modèles version T	<b>539€</b>



## Bandeau de commande COMMANDE S/T



Référence	S	T
Refroidissement soft	oui	oui
Refroidissement hard	oui	oui
Surgélation soft	oui	oui
surgélation hard	oui	oui
Defrost	oui	oui
Chauffage de la sonde	oui	oui
Alarmes HACCP	oui	oui
Programme	non	oui
Pré-cooling	oui	oui
USB	oui	oui



### CELLULE DE REFROIDISSEMENT 15 NIVEAUX GN 1/1 - 15 600 X 400

Référence	Dimensions L x P x h (mm)	Refroidissement / Surgélation +63°C/+10°C +63°C/-18°C	Puissance frigorigifique (kW)	Tension	Prix
<b>FHIRDR151S</b>	790 x 800 x 1800	33 Kg	1,55	MONO 230+T	<b>7526€</b>
<b>FHIRCR151S</b>	790 x 800 x 1800	47 Kg	2,1	TRI 400+N+T	<b>8832€</b>
<b>FHIRCR151T</b>	790 x 800 x 1800	47 Kg	2,1	TRI 400+N+T	<b>9488€</b>
<b>FHIRDM151S</b>	790 x 800 x 1800	33 Kg	16 Kg	MONO 230+T	<b>8071€</b>
<b>FHIRCM151S</b>	790 x 800 x 1800	47 Kg	24 Kg	TRI 400+N+T	<b>9380€</b>
<b>FHIRCM151T</b>	790 x 800 x 1800	47 Kg	24 Kg	TRI 400+N+T	<b>10083€</b>



### CELLULE DE REFROIDISSEMENT 15 NIVEAUX GN 2/1 OU 30 GN1/1

Référence	Dimensions L x P x h (mm)	Refroidissement / Surgélation +63°C/+10°C +63°C/-18°C	Puissance frigorigifique (kW)	Tension	Prix
<b>FHIRDR152S</b>	1100 x 880 x 1800	65 Kg	3,3	TRI 400+N+T	<b>12105€</b>
<b>FHIRCR152S</b>	1100 x 880 x 1800	94 Kg	5,15	TRI 400+N+T	<b>14288€</b>
<b>FHIRCR152T</b>	1100 x 880 x 1800	94 Kg	5,15	TRI 400+N+T	<b>14941€</b>
<b>FHIRDM152S</b>	1100 x 880 x 1800	65 Kg	32 Kg	TRI 400+N+T	<b>13417€</b>
<b>FHIRCM152S</b>	1100 x 880 x 1800	94 Kg	48 Kg	TRI 400+N+T	<b>15428€</b>
<b>FHIRCM152T</b>	1100 x 880 x 1800	94 Kg	48 Kg	TRI 400+N+T	<b>16142€</b>



### CELLULE DE REFROIDISSEMENT 20 NIVEAUX GN 1/1

Référence	Dimensions L x P x h (mm)	Refroidissement / Surgélation +63°C/+10°C +63°C/-18°C	Puissance frigorigifique (kW)	Tension	Prix
<b>FHIRDR201S</b>	790 x 800 x 1950	47 Kg	2,2	TRI 400+N+T	<b>9488€</b>
<b>FHIRCR201S</b>	790 x 800 x 1950	72 Kg	3,3	TRI 400+N+T	<b>11234€</b>
<b>FHIRCR201T</b>	790 x 800 x 1950	72 Kg	3,3	TRI 400+N+T	<b>11887€</b>
<b>FHIRDM201S</b>	790 x 800 x 1950	47 Kg	24 Kg	TRI 400+N+T	<b>10035€</b>
<b>FHIRCM201S</b>	790 x 800 x 1950	72 Kg	36 Kg	TRI 400+N+T	<b>11887€</b>
<b>FHIRCM201T</b>	790 x 800 x 1950	72 Kg	36 Kg	TRI 400+N+T	<b>12542€</b>

Référence	ACCESSOIRES COMMUNS POUVANT ÊTRE INSTALLÉ APRÈS L'ACHAT	Prix
<b>FHISM1PL1</b>	Sonde à cœur (chauffante) à 1 point de relevé (modèles version T)	<b>354€</b>
<b>FHISMX</b>	Système de stérilisation amovible	<b>1238€</b>
<b>FHISP1PL</b>	Sonde à cœur à 1 point de relevé (modèles version T)	<b>226€</b>
<b>FHIRT84</b>	Kit 4 roulettes	<b>185€</b>
<b>FHIUSBNT</b>	Prise connexion USB - modèles version T	<b>539€</b>
<b>FHISXM</b>	Stérilisateur amovible	<b>1238€</b>
<b>FHIUSBNS</b>	Prise connexion USB - modèles version S	<b>582€</b>



# CELLULE DE REFROIDISSEMENT ET/OU DE SURGÉLATION RAPIDE



## Cellule de refroidissement et/ou de surgélation rapide

- Cycle de refroidissement : +63° à +3°C en moins de 90 mn.
- Cycle de surgélation : +63° à -18°C en moins de 240 mn.
- Construction intérieure et extérieure entièrement en inox AISI 304.
- Isolation des parois en mousse polyuréthane expansé sans CFC.
- Finition arrière armoire en inox
- Glissières a doublé pas de série, (GN 1/1 et Euronorm 400 x 600)
- Coins arrondis pour un nettoyage facile.
- Pieds en acier 150 mm, réglables en hauteur.
- Fermeture de la porte par Joints magnétiques.
- Classe climatique 5, pour température ambiante +40°.
- Fluide réfrigérant R452A
- Arrêt du ventilateur évaporateur à l'ouverture de la porte.
- Dégivrage automatique électrique avec évaporation de l'eau du dégivrage par gaz chaud.
- Equipé d'afficheur à haute lisibilité, voir différence tableau ci-contre.
- Module S : Tableau de commande par affichage LCD avec autodiagnostic
- Module T : idem S + programmable
- Tableau de commande par affichage LCD avec autodiagnostic
- Sonde à cœur de série et chauffante pour les modèles mixtes.
- Arrêt automatique de la ventilation à l'ouverture de la porte.
- Mise en conservation automatique à la fin du cycle.
- Porte inversée à la demande (sans supplément)
- Port USB en option.

OPTIONS

Référence	Accessoires & Options pour cellule à clayettes	Prix
<b>FHITA101</b>	Châssis obligatoire pour l'insertion de structures extractibles	<b>212€</b>
<b>FHIURR04</b>	Supplément pour groupe frigorifique à distance Pour modèle FHIRDR151S	<b>1442€</b>
<b>FHIURR05</b>	Supplément pour groupe frigorifique à distance Pour modèle FHIRCR151S	<b>1450€</b>
<b>FHIURM04</b>	Supplément pour groupe frigorifique à distance Pour modèle FHIRDM151S	<b>1442€</b>
<b>FHIURM05</b>	Supplément pour groupe frigorifique à distance Pour modèles FHIRCM151S - FHIRCM151T	<b>1605€</b>
<b>FHICAR04</b>	Supplément pour unité condensation eau Pour modèle FHIFRDR151S	<b>849€</b>
<b>FHICAM04</b>	Supplément pour unité condensation eau Pour modèle FHIFRDM151S	<b>849€</b>
<b>FHICAR05</b>	Supplément pour unité condensation eau Pour modèles FHIFRCR151S/T	<b>849€</b>
<b>FHICAM05</b>	Supplément pour unité condensation eau Pour modèles FHIFRCM151S/T	<b>849€</b>
<b>FHISP4-121</b>	Sonde à cœur, à 4 points, chauffante Pour modèle positif FHIFRCR151T	<b>234€</b>
<b>FHISM4-121</b>	Sonde à cœur, à 4 points, chauffante Pour modèles positif FHIFRCM151T	<b>341€</b>
<b>FHIRX110S</b>	Enregistreur temps et température avec imprimante Pour modèles 151S	<b>1415€</b>
<b>FHIRX110T</b>	Enregistreur temps et température avec imprimante Pour modèles 151T	<b>1415€</b>

Référence	Accessoires & Options pour cellule à clayettes	Prix
<b>FHIURR06</b>	Supplément pour groupe frigorifique à distance Pour modèle FHIRDR152	<b>1855€</b>
<b>FHIURR07</b>	Supplément pour groupe frigorifique à distance Pour modèles FHIRCR152S/T	<b>2351€</b>
<b>FHICAR07</b>	Supplément pour unité condensation eau Pour modèles FHIRCR152S/T	<b>849€</b>
<b>FHICAM07</b>	Supplément pour unité condensation eau Pour modèles FHIRCM152S/T	<b>849€</b>
<b>FHICAR06</b>	Supplément pour unité condensation eau Pour modèle FHIRDR152S/FRDR2015/T	<b>849€</b>
<b>FHISP4-122</b>	Sonde à cœur, à 4 points, chauffante Pour modèle positif FHIRCR152T	<b>234€</b>
<b>FHISM4-122</b>	Sonde à cœur, à 4 points, chauffante Pour modèle positif FHIRCM152T	<b>341€</b>
<b>FHIRX122S</b>	Enregistreur temps et température Pour modèles 152S	<b>1415€</b>
<b>FHIRX122T</b>	Enregistreur temps et température Pour modèles 152T	<b>1415€</b>
<b>FHIURR05</b>	Supplément pour groupe frigorifique à distance Pour modèle FHIRDR201S	<b>1450€</b>
<b>FHIURR06</b>	Supplément pour groupe frigorifique à distance Pour modèle FHIRCR201S - FHIRCR201T	<b>1855€</b>
<b>FHIURM05</b>	Supplément pour unité éloigné Pour modèle FHIRDM201S	<b>1605€</b>
<b>FHIURM06</b>	Supplément pour unité éloigné Pour modèle FHIRCM201S - FHIRCM201T	<b>849€</b>
<b>FHICAR05</b>	Supplément pour unité condensation eau Pour modèle FRDR201S	<b>849€</b>
<b>FHICAM05</b>	Supplément pour unité condensation eau Pour modèle FRDM201S	<b>849€</b>
<b>FHICAM06</b>	Supplément pour unité condensation eau Pour modèles FRCM201S/T - FRDM152S	<b>849€</b>
<b>FHISP4-161</b>	Sonde à cœur de température à 4 points non chauffante Pour modèle positif à clayettes FRCR201T	<b>234€</b>
<b>FHISM4-161</b>	Sonde à cœur de température à 4 points chauffante Pour modèle positif à clayettes FRCM201T	<b>341€</b>
<b>FHIRX110S</b>	Enregistreur temps et température Pour modèles 201S	<b>1415€</b>
<b>FHIRX110T</b>	Enregistreur temps et température Pour modèles 201T	<b>1415€</b>



### Cellule mixte de refroidissement et surgélation rapide

- Sonde à cœur monopoint.
- Structure monocoque en acier inox AISI 304.
- Porte, côtés et bandeau supérieur satinés.
- Finition Scotchbrite.
- Commandes sérigraphiées encastrées sur bandeau de façade incliné (uniquement sur le modèle DF51M)
- Fluide R452A



### CELLULE MIXTE DE REFOUILLISSEMENT RAPIDE 5 NIVEAUX GN1/1

Référence	Dimensions L x P x h (mm)	Refroidissement /Cycle	Refroidissement / Surgélation +90°C à +3°C    +90°C à -18°C		Puissance frigo.(kW)	Tension	Prix
<b>FSADF41M</b>	745 x 700 x 870	15/8 Kg/cycle	15 Kg en 90 min	8 Kg en 240 min	1	MONO 230+T	<b>3222€</b>
<b>FSADF51M</b>	745 x 720 x 900	20/12 Kg/cycle	20 Kg en 90 min	12 Kg en 240 min	1,35	MONO 230+T	<b>3710€</b>



### CELLULE MIXTE DE REFOUILLISSEMENT RAPIDE 10 NIVEAUX GN1/1

Référence	Dimensions L x P x h (mm)	Refroidissement /Cycle	Refroidissement / Surgélation +90°C à +3°C    +90°C à -18°C		Puissance frigo.(kW)	Tension	Prix
<b>FSADF11L</b>	800 x 830 x 1850	42/20 kg/cycle	42 Kg en 90 min	25 Kg en 240 min	3,2	MONO 230+T	<b>5781€</b>

Référence	Accessoires & Options pour cellule à clayettes	Prix
<b>FSAKRP90</b>	Kit 4 roulettes pivotantes sur plaque en acier inox, dont deux avec freins, à fixer en remplacement des pieds pour cellules de refroidissement rapide 5 niveaux	<b>330€</b>
<b>FSAG11X</b>	Clayette inox GN1/1	<b>57€</b>
<b>FSAKRPX</b>	Kit 4 roulettes pivotantes sur plaque en acier inox, dont deux avec freins, à fixer en remplacement des pieds pour cellules de refroidissement 10 niveaux	<b>313€</b>

# CELLULE DE REFROIDISSEMENT À CHARIOT



## Cellule refroidissement à chariot 80 KG

- Conception modulaire
- Iso PU 83mm 0%CFC. Int/ext/sol isolé inox 304
- Porte à rappel automatique
- Poignée avec serrure et décondamnation intérieure
- Joint fongicide magnétique démontable sans outil
- Évaporateur à ailettes verticales traité cataphorèse
- Ventilateurs polypropylène
- Régulation autoadaptative fonction «soft-chill»
- Détection auto mode pilotage (sonde/chrono)
- Affichage digital
- Alarme et stockage auto en fin de cycle
- Certification ISO9001
- Écran tactile
- Tableau de commande à touches sensibles IP55
- Compatibilité = tous les chariots Franstal (selon format GN1/1 ou GN 2/1)

•Détendeur fourni

- MU** : MU = Simple-accès
- PV** : PV = Petit volume (échelle de cuisine)
- MG** : MG = Mannequin frigorifique positionné à gauche, mannequin à droite en option
- GL** : GL = Groupe logé
- TR** : TR = Double-accès
- GR** : GR = Groupe à air
- SG** : SG = Sans groupe
- GO** : GO = Groupe à eau
- CCH** : CCH = Cellule à chariot
- GV** : GV = Grand volume (chariot GN2/1)
- MD** : MD = Mannequin frigorifique positionné à droite
- MF** : MF = Mannequin frigorifique positionné au fond

## CELLULE SIMPLE-ACCÈS REFROIDISSEMENT À CHARIOT - GN1/1 80 KG

Référence	Dimensions** L x P x h (mm)	Groupe	Mannequin	Puissance (kW)	Tension	Prix
<b>FFOCCHPVMGMU80SG</b>	930 x 1040 x 2250	Sans	à gauche	0,31	MONO 230+T	<b>10656€</b>
<b>FFOCCHGVMGMU80SG</b>	1130 x 1040 x 2250	Sans	à gauche	0,31	MONO 230+T	<b>11791€</b>
<b>FFOCCHGVMFMU80SG</b>	1130 x 1040 x 2250	Sans	au fond	0,3 0,31	MONO 230+T	<b>11791€</b>



## CELLULE TRAVERSANTE REFROIDISSEMENT À CHARIOT GN2/1 \* GN1 80 KG

Référence	Dimensions** L x P x h (mm)	Groupe	Mannequin	Puissance (kW)	Tension	Prix
<b>FFOCCHPVMGTR80SG</b>	930 x 1120 x 2250	Sans	à gauche	0,31	MONO 230+T	<b>11759€</b>
<b>FFOCCHGVMGTR80SG</b>	1130 x 1120 x 2250	Sans	à gauche	0,31	MONO 230+T	<b>12899€</b>

## CELLULE SIMPLE-ACCÈS REFROIDISSEMENT RAPIDE À CHARIOT GN2/1 160 KG

Référence	Dimensions** L x P x h (mm)	Groupe	Mannequin	Puissance (kW)	Tension	Prix
<b>FFOCCHPVMGMU160SG</b>	1130 x 1040 x 2250	Sans	à gauche	0,31	MONO 230+T	<b>14590€</b>
<b>FFOCCHPVMFMU160SG</b>	1130 x 1040 x 2250	Sans	au fond	0,31	MONO 230+T	<b>14590€</b>
<b>FFOCCHGVMGMU160SG</b>	1250 x 1120 x 2120	Sans	à gauche	0,31	MONO 230+T	<b>15491€</b>
<b>FFOCCHGVMDMU160SG</b>	1250 x 1120 x 2120	Sans	à droite	0,31	MONO 230+T	<b>15491€</b>



## CELLULE TRAVERSANTE REFROIDISSEMENT À CHARIOT GN2/1 \* 160 KG

Référence	Dimensions** L x P x h (mm)	Groupe	Mannequin	Puissance (kW)	Tension	Prix
<b>FFOCCHPVMGTR160SG</b>	1130 x 1120 x 2250	Sans	à gauche	0,31	MONO 230+T	<b>16023€</b>
<b>FFOCCHGVMGTR160SG</b>	1250 x 1200 x 2120	Sans	à gauche	0,31	MONO 230+T	<b>16925€</b>
<b>FFOCCHGVMGTR160SG</b>	1250 x 1200 x 2120	Sans	à droite	0,31	MONO 230+T	<b>16925€</b>

\*Nota : Vérifier les dimensions du chariot par rapport aux dimensions intérieures de la cellule.  
 \*\*Nota : Profondeur annoncée hors poignée de porte (ajouter 60 mm par poignée)

RÉFÉRENCE	OPTIONS COMMUNES	Prix
<b>FFOCCHDEG</b>	Option dégivrage électrique (résistance 1000W)	<b>550€</b>
<b>FFOCCHFRG</b>	Ferrage : option porte ferrée à gauche	<b>SUR DEMANDE</b>
<b>FFOCCHFRD</b>	Ferrage : option porte ferrée à droite	<b>SUR DEMANDE</b>
<b>FFOCCHMON</b>	Montage : option armoire livrée montée	<b>SUR DEMANDE</b>
<b>FFOCCHMAN</b>	Mannequin frigorifique positionné à droite	<b>SUR DEMANDE</b>



### Cellule de refroidissement à chariot "compact" 80 kg en 110mn

- Construction acier inox. Matériel livré monté.
- Enceinte intérieure entièrement rayonnée. Sol inox.
- Isolation de 70 mm en mousse de polyuréthane sans CFC
- Porte ferrage gauche (réversible). Joint magnétique. Balai racleur
- Poignée à fermeture à clé et décondamnation intérieure.
- Modèle simple accès
- Cellule de refroidissement : 80 kg de +63°C / +10°C en moins de 110 mn
- Régulation électronique, avec gestion automatique de la T° et du temps
- 3 modes de fonctionnement : par le temps, par sonde à piquer, mode conservation en fin de cycle
- Alarme visuelle et sonore en fin de cycle
- Évaporateur ventilé, batterie traitée anti-acide
- Dégivrage automatique ou forcé avec écoulement direct des eaux de dégivrage
- Tension : TRI400 +N+T
- Fluide R452A
- ATTENTION hauteur sous plafond minimum + 300 mm
- **AUTRE GAZ NOUS CONSULTER**



### CELLULE COMPACT 80 KGS - GROUPE À DISTANCE

Référence	Dimensions l x P x H (mm)	Caractéristiques	Puiss. Frigo	Puiss. (kW)	Prix
<b>FODCHRC80SGR4</b>	930 x 1070 x 2250	1 porte pour chariot GN1/1 ou 400x600	5000 W -10°/+45°C	0,42	<b>8885€</b>

### CELLULE COMPACT 80 KGS - AVEC GROUPE À EAU

Référence	Dimensions l x P x H (mm)	Groupe	Caractéristiques	Puiss. Frigo	Puiss. (kW)	Prix
<b>FODCHRC80EAUR4</b>	930 x 1070 x 2360	Groupe condenseur à eau logé en partie haute	1 porte pour chariot GN1/1 ou 400x600	5000 W -10°/+45°C	3,23	<b>12307€</b>



### CELLULE COMPACT 80 KGS - AVEC GROUPE À AIR

Référence	Dimensions l x P x H (mm)	Groupe	Caractéristiques	Puiss. Frigo	Puiss. (kW)	Prix
<b>FODCHRC80AIRR4</b>	930 x 1070 x 2500	Groupe condenseur à air - Livré non monté	1 porte pour chariot GN1/1 ou 400x600	5000 W -10°/+45°C	3,63	<b>11396€</b>

Référence	Accessoires & Options pour cellule refroidissement compact	Prix
<b>FODPRISEUSB</b>	Enregistreur de donnée sur clé usb	<b>560€</b>
<b>FODS/SOL12</b>	Sol isolé pour cellule compact 80 kgs	<b>451€</b>
<b>FODANTICHOC</b>	Habillage sol isolé bande antichoc	<b>43€</b>

# CELLULE DE REFROIDISSEMENT À CHARIOT

## Cellule de refroidissement à chariot 65 kg en 90 mn

- Construction démontable, acier inox sur toutes les parois intérieures et extérieures.
- Enceinte intérieure entièrement rayonnée. Sol inox.
- Isolation de 70 mm en mousse de polyuréthane sans CFC
- Portes ferrage droit (réversibles sur demande). Joint magnétique. Balai racleur.
- Poignée à fermeture à clé et décondamnation intérieure. 3 charnières renforcées.
- Modèle simple accès ou traversant.
- Cellule de refroidissement : 65 kg de +63°C / +10°C en moins de 90 mn.
- Régulation électronique tactile / écran couleur, avec gestion automatique de la T° et du temps.
- 3 modes de fonctionnement : par le temps, par sonde à piquer, mode conservation en fin de cycle.
- Alarme visuelle et sonore en fin de cycle.
- Prise USB de série pour enregistrement des données HACCP. Clé USB fournie
- Évaporateur ventilé, batterie traitée anti-acide.
- Dégivrage automatique ou forcé avec écoulement direct des eaux de dégivrage.
- Tension TRI400+N+T.
- Fluide R452A
- **Compatibilité pour four à chariot de la gamme FRANSTAL**
- **AUTRE GAZ NOUS CONSULTER**



### CELLULE 65 KGS GN1/1 - GROUPE À DISTANCE

Référence	Dimensions L x P x H (mm)		Caractéristiques	Puiss. Frigo	Puiss. (kW)	Prix
	Extérieures	Intérieures				
<b>FODCHR65SGR4</b>	1220 x 1215 x 2090	610 x 930 x 1875	1 porte pour chariot GN 1/1	7500 W -10°/+45°C	0,63	<b>9637€</b>
<b>FODCHRTR65SGR4</b>	1220 x 1360 x 2090	610 x 920 x 1875	1 porte traversante pour chariot GN 1/1	7500 W -10°/+45°C	0,63	<b>10557€</b>



### CELLULE 65 KGS GN1/1 - AVEC GROUPE À AIR NON MONTÉ

Référence	Dimensions L x P x H (mm)		Caractéristiques	Puiss. Frigo	Puiss. (kW)	Prix
	Extérieures	Intérieures				
<b>FODCHR65AIRR4</b>	1220 x 1215 x 2660	610 x 930 x 1875	1 porte pour chariot GN 1/1	7500 W -10°/+45°C	5,33	<b>9637€</b>
<b>FODCHRTR65AIRR4</b>	1220 x 1360 x 2660	610 x 920 x 1875	1 porte traversante pour chariot GN 1/1	7500 W -10°/+45°C	5,33	<b>14489€</b>

### CELLULE 65 KGS GN1/1 - AVEC GROUPE À EAU NON MONTÉ

Référence	Dimensions L x P x H (mm)		Caractéristiques	Puiss. Frigo	Puiss. (kW)	Prix
	Extérieures	Intérieures				
<b>FODCHR65EAUR4</b>	1220 x 1215 x 2430	610 x 930 x 1875	1 porte pour chariot GN 1/1	7500 W -10°/+45°C	3,3	<b>13939€</b>
<b>FODCHRTR65EAUR4</b>	1220 x 1360 x 2430	610 x 920 x 1875	1 porte traversante pour chariot GN 1/1	7500 W -10°/+45°C	3,3	<b>14418€</b>

### CELLULE 65 KGS GN2/1 - GROUPE À DISTANCE

Référence	Dimensions L x P x H (mm)		Caractéristiques	Pujss. Frigo	Puiss. (kW)	Prix
	Extérieures	Intérieures				
<b>FODCHRGV65SGR4</b>	1400 x 1215 x 2090	790 x 930 x 1875	1 porte pour chariot GN 2/1	7500 W -10°C/+45°C	0,63	<b>10305€</b>
<b>FODCHRGVTR65SGR4</b>	1400 x 1360 x 2090	790 x 920 x 1875	1 porte traversante pour chariot GN 2/1	7500 W -10°C/+45°C	0,63	<b>11297€</b>



### CELLULE 65 KG - AVEC GROUPE À AIR NON MONTÉ

Référence	Dimensions L x P x H (mm)		Caractéristiques	Puiss. Frigo	Puiss. (kW)	Prix
	Extérieures	Intérieures				
<b>FODCHRGV65AIRR4</b>	1400 x 1215 x 2660	790 x 930 x 1875	1 porte pour chariot GN 2/1	7500 W -10°/+45°C	5,33	<b>15168€</b>
<b>FODCHRGVTR65AIRR4</b>	1400 x 1360 x 2660	790 x 920 x 1875	1 porte traversante pour chariot GN 2/1	7500 W -10°/+45°C	5,33	<b>15689€</b>

### CELLULE 65 KGS GN2/1 - AVEC GROUPE À EAU NON MONTÉ

Référence	Dimensions L x P x H (mm)		Caractéristiques	Puiss. Frigo	Puiss. (kW)	Prix
	Extérieures	Intérieures				
<b>FODCHRGV65EAUR4</b>	1400 x 1215 x 2430	790 x 930 x 1875	1 porte pour chariot GN 2/1	7500 W -10°/+45°C	3,3	<b>14027€</b>
<b>FODCHRGVTR65EAUR4</b>	1400 x 1360 x 2430	790 x 920 x 1875	1 porte traversante pour chariot GN 2/1	7500 W -10°/+45°C	3,3	<b>14027€</b>



### Cellule de refroidissement à chariot 80 kg en 90 mn

- Construction démontable, acier inox intérieures et extérieures.
- Enceinte intérieure entièrement rayonnée. Sol inox.
- Isolation de 70 mm en mousse de polyuréthane sans CFC
- Portes ferrage droit (réversibles sur demande)
- Joint magnétique. Balai racleur.
- Poignée à fermeture à clé et décondamnation intérieure. 3 charnières renforcées.
- Modèle simple accès ou traversant.
- Cellule de refroidissement : 80 kg de +63°C / +10°C en moins de 90 mn
- Régulation électronique tactile / écran couleur, avec gestion automatique de la T° et du temps.
- 3 modes de fonctionnement : par le temps, par sonde à piquer, mode conservation en fin de cycle.
- Alarme visuelle et sonore en fin de cycle.
- Prise USB de série pour enregistrement des données HACCP. Clé USB fournie
- Évaporateur ventilé, batterie traitée anti-acide.
- Dégivrage automatique ou forcé avec écoulement direct des eaux de dégivrage.
- Tension TRI400+N+T.
- Fluide R452A
- **Compatibilité pour four à chariot de la gamme FRANSTAL**
- **AUTRE GAZ NOUS CONSULTER**

#### CELLULE 80 KGS GN1/1 - GROUPE À DISTANCE

Référence	Dimensions l x P x H (mm)		Caractéristiques	Puiss. Frigo	Puiss. (kW)	Prix
	Extérieures	Intérieures				
<b>FODCHR80SG90MNR4</b>	1220 x 1215 x 2090	610 x 930 x 1875	1 porte pour chariot GN1/1	8500 W -10°/+45°C	0,84	<b>11577€</b>
<b>FODCHRTR80SG90MNR4</b>	1220 x 1360 x 2090	610 x 920 x 1875	1 porte traversante pour chariot GN1/1	8500 W -10°/+45°C	0,84	<b>12037€</b>



#### CELLULE 80 KGS GN1/1 - AVEC GROUPE À AIR NON MONTÉ

Référence	Dimensions l x P x H (mm)		Caractéristiques	Puiss. Frigo	Puiss. (kW)	Prix
	Extérieures	Intérieures				
<b>FODCHR80AIR90MNR4</b>	1220 x 1215 x 2660	610 x 930 x 1875	1 porte pour chariot GN1/1	8500 W -10°/+45°C	6,25	<b>17630€</b>
<b>FODCHRTR80AIR90MNR4</b>	1220 x 1360 x 2660	610 x 920 x 1875	1 porte traversante pour chariot GN1/1	8500 W -10°/+45°C	6,25	<b>18370€</b>

#### CELLULE 80 KGS GN1/1 - AVEC GROUPE À EAU NON MONTÉ

Référence	Dimensions l x P x H (mm)		Caractéristiques	Puiss. Frigo	Puiss. (kW)	Prix
	Extérieures	Intérieures				
<b>FODCHR80EAU90MNR4</b>	1220 x 1215 x 2430	610 x 930 x 1875	1 porte pour chariot GN1/1	8500 W -10°/+45°C	4	<b>17219€</b>
<b>FODCHRTR80EAU90MNR4</b>	1220 x 1360 x 2430	610 x 920 x 1875	1 porte traversante pour chariot GN1/1	8500 W -10°/+45°C	4	<b>17971€</b>

#### CELLULE 80 KGS GN2/1 - GROUPE À DISTANCE

Référence	Dimensions l x P x H (mm)		Caractéristiques	Puiss. Frigo	Puiss. (kW)	Prix
	Extérieures	Intérieures				
<b>FODCHRGV80SG90MNR4</b>	1400 x 1215 x 2090	790 x 930 x 1875	1 porte pour chariot GN 2/1	8500 W -10°/+45°C	0,84	<b>12077€</b>
<b>FODCHRGVTR80SG90MNR4</b>	1400 x 1360 x 2090	790 x 920 x 1875	1 porte traversante pour chariot GN 2/1	8500 W -10°/+45°C	0,84	<b>12649€</b>



#### CELLULE 80 KGS GN2/1 - AVEC GROUPE À AIR NON MONTÉ

Référence	Dimensions l x P x H (mm)		Caractéristiques	Puiss. Frigo	Puiss. (kW)	Prix
	Extérieures	Intérieures				
<b>FODCHRGV80AIR90MNR4</b>	1400 x 1215 x 2660	790 x 930 x 1875	1 porte pour chariot GN 2/1	8500 W -10°/+45°C	6,25	<b>18161€</b>
<b>FODCHRGVTR80AIR90R4</b>	1400 x 1360 x 2660	790 x 920 x 1875	1 porte traversante pour chariot GN 2/1	8500 W -10°/+45°C	6,25	<b>19793€</b>

#### CELLULE 80 KGS GN2/1 - AVEC GROUPE À EAU NON MONTÉ

Référence	Dimensions l x P x H (mm)		Caractéristiques	Puiss. Frigo	Puiss. (kW)	Prix
	Extérieures	Intérieures				
<b>FODCHRGV80EAU90MNR4</b>	1400 x 1215 x 2430	790 x 930 x 1875	1 porte pour chariot GN 2/1	8500 W -10°/+45°C	4	<b>17990€</b>
<b>FODCHRGVTR80EAU90R4</b>	1400 x 1360 x 2430	790 x 920 x 1875	1 porte traversance pour chariot GN 2/1	8500 W -10°/+45°C	4	<b>18882€</b>

# CELLULE DE REFROIDISSEMENT À CHARIOT

**FRANSTAL**  
Silver



## Cellule de refroidissement à chariot 135 kg en 90 mn

- Construction démontable, acier inox intérieures et extérieures.
- Enceinte intérieure entièrement rayonnée. Sol inox
- Isolation de 70 mm en mousse de polyuréthane sans CFC
- Portes ferrage droit (réversibles sur demande)
- Joint magnétique. Balai racleur.
- Poignée à fermeture à clé et décondamnation intérieure. 3 charnières renforcées.
- Modèle simple accès ou traversant.
- Cellule de refroidissement : 135kg de +63°C / +10°C en moins de 90 mn.
- Régulation électronique tactile / écran couleur, avec gestion automatique de la T° et du temps.
- 3 modes de fonctionnement : par le temps, par sonde à piquer, mode conservation en fin de cycle.
- Alarme visuelle et sonore en fin de cycle.
- Prise USB de série pour enregistrement des données HACCP. Clé USB fournie
- Évaporateur ventilé, batterie traitée anti-acide.
- Dégivrage automatique ou forcé avec écoulement direct des eaux de dégivrage.
- Tension TRI400+N+T
- **Compatibilité pour four à chariot de la gamme FRANSTAL**
- Fluide R452A
- **AUTRE GAZ NOUS CONSULTER**

### CELLULE 135 KGS GN2/1 - GROUPE À DISTANCE

Référence	Dimensions l x P x H (mm)		Caractéristiques	Puiss. Frigo	Puiss. (kW)	Prix
	Extérieures	Intérieures				
<b>FODCHR135SGR4</b>	1400 x 1215 x 2090	790 x 930 x 1875	1 porte pour chariot GN2/1	11050 W -10°/+45°C	0,84	<b>11987€</b>
<b>FODCHRTR135SGR4</b>	1400 x 1360 x 2090	790 x 920 x 1875	1 porte traversante pour chariot GN2/1	11050 W -10°/+45°C	0,84	<b>12649€</b>

### CELLULE 135 KGS GN2/1 - AVEC GROUPE À AIR NON MONTÉ

Référence	Dimensions l x P x H (mm)		Caractéristiques	Puiss. Frigo	Puiss. (kW)	Prix
	Extérieures	Intérieures				
<b>FODCHR135AIRR4</b>	1400 X 1215 X 2660	790 x 930 x 1875	1 porte pour chariot GN2/1	11050 W -10°/+45°C	7,39	<b>18161€</b>
<b>FODCHRTR135AIRR4</b>	1400 X 1360 X 2660	790 x 920 x 1875	1 porte traversante pour chariot GN2/1	11050 W -10°/+45°C	7,39	<b>18991€</b>

### CELLULE 135 KGS GN2/1- AVEC GROUPE À EAU NON MONTÉ

Référence	Dimensions l x P x H (mm)		Caractéristiques	Puiss. Frigo	Puiss. (kW)	Prix
	Extérieures	Intérieures				
<b>FODCHR135EAUR4</b>	1400 X 1215 X 2510	790 x 930 x 1875	1 porte pour chariot GN2/1	11950 W -10°/+45°C	5,15	<b>17791€</b>
<b>FODCHRTR135EAUR4</b>	1400 X 1360 X 2510	790 x 920 x 1875	1 porte traversante pour chariot GN2/1	11950 W -10°/+45°C	5,15	<b>18642€</b>



## Cellule de refroidissement à chariot 80 kg en 110 mn

- Construction démontable, acier inox intérieures et extérieures.
- Enceinte intérieure entièrement rayonnée. Sol inox.
- Isolation de 70 mm en mousse de polyuréthane sans CFC
- Portes ferrage droit (réversibles sur demande)
- Joint magnétique. Balai racleur.
- Poignée à fermeture à clé et décondensation intérieure. 3 charnières renforcées.
- Modèle simple accès ou traversant.
- Cellule de refroidissement : 80 kg de +63°C / +10°C en moins de 110 mn.
- Régulation électronique tactile / écran couleur, avec gestion automatique de la T° et du temps.
- 3 modes de fonctionnement : par le temps, par sonde à piquer, mode conservation en fin de cycle.
- Alarme visuelle et sonore en fin de cycle.
- Prise USB de série pour enregistrement des données HACCP. Clé USB fournie
- Évaporateur ventilé, batterie traitée anti-acide.
- Dégivrage automatique ou forcé avec écoulement direct des eaux de dégivrage.
- Tension TRI400+N+T
- **Compatibilité pour four à chariot de la gamme FRANSTAL**
- Fluide R452A
- **AUTRE GAZ NOUS CONSULTER**

### CELLULE 80 KGS GN1/1 - GROUPE À DISTANCE

Référence	Dimensions L x P x H (mm)		Caractéristiques	Puiss. Frigo	Puiss. (kW)	Prix
	Extérieures	Intérieures				
<b>FODCHR80SG110R4</b>	1220 X 1215 X 2090	610 x 930 x 1875	1 porte pour chariot GN1/1	7500 W -10°/+45°C	0,63	<b>9696€</b>
<b>FODCHRTR80SG110R4</b>	1220 X 1215 X 2090	610 x 930 x 1875	1 porte traversante pour chariot GN1/1	7500 W -10°/+45°C	0,63	<b>10697€</b>



### CELLULE 80 KGS GN1/1 - AVEC GROUPE À AIR NON MONTÉ

Référence	Dimensions L x P x H (mm)		Caractéristiques	Puiss. Frigo	Puiss. (kW)	Prix
	Extérieures	Intérieures				
<b>FODCHR80AIR110R4</b>	1220 X 1215 X 2660	610 x 930 x 1875	1 porte pour chariot GN1/1	7500 W -10°/+45°C	5,33	<b>14309€</b>
<b>FODCHRTR80AIR110R4</b>	1220 X 1360 X 2660	610 x 920 x 1875	1 porte traversante pour chariot GN1/1	7500 W -10°/+45°C	5,33	<b>14648€</b>

### CELLULE 80 KGS GN1/1 - AVEC GROUPE À EAU NON MONTÉ

Référence	Dimensions L x P x H (mm)		Caractéristiques	Puiss. Frigo	Puiss. (kW)	Prix
	Extérieures	Intérieures				
<b>FODCHR80EAU110R4</b>	1220 X 1215 X 2430	610 x 930 x 1875	1 porte pour chariot GN1/1	7500 W -10°/+45°C	3,3	<b>14458€</b>
<b>FODCHRTR80EAU110R4</b>	1220 X 1360 X 2430	610 x 920 x 1875	1 porte traversante pour chariot GN1/1	7500 W -10°/+45°C	3,3	<b>14900€</b>

### CELLULE 80 KGS GN2/1 - GROUPE À DISTANCE

Référence Fluide R404A	Dimensions L x P x H (mm)		Caractéristiques	Puiss. Frigo	Puiss. (kW)	Prix
	Extérieures	Intérieures				
<b>FODCHRGV80SG110R4</b>	1400 x 1215 x 2090	790 x 930 x 1875	1 porte pour chariot GN 2/1	7500 W -10°/+45°C	0,63	<b>10457€</b>
<b>FODCHRGVTR80SG110R4</b>	1400 x 1360 x 2090	790 x 920 x 1875	1 porte traversante pour chariot GN 2/1	7500 W -10°/+45°C	0,63	<b>11688€</b>



### CELLULE 80 KGS GN2/1 - AVEC GROUPE À AIR NON MONTÉ

Référence	Dimensions L x P x H (mm)		Caractéristiques	Puiss. Frigo	Puiss. (kW)	Prix
	Extérieures	Intérieures				
<b>FODCHRGV80AIR110R4</b>	1400 x 1215 x 2660	790 x 930 x 1875	1 porte pour chariot GN 2/1	7500 W -10°/+45°C	5,33	<b>15618€</b>
<b>FODCHRGVTR80AIR110R4</b>	1400 x 1215 x 2660	790 x 930 x 1875	1 porte traversante pour chariot GN 2/1	7500 W -10°/+45°C	5,33	<b>15839€</b>

### CELLULE 80 KGS GN2/1 - AVEC GROUPE À EAU NON MONTÉ

Référence	Dimensions L x P x H (mm)		Caractéristiques	Puiss. Frigo	Puiss. (kW)	Prix
	Extérieures	Intérieures				
<b>FODCHRGV80EAU110R4</b>	1400 x 1215 x 2430	790 x 930 x 1875	1 porte pour chariot GN 2/1	7500 W -10°/+45°C	3,3	<b>14589€</b>
<b>FODCHRGVTR80EAU110R4</b>	1400 x 1360 x 2430	790 x 920 x 1875	1 porte traversante pour chariot GN 2/1	7500 W -10°/+45°C	3,3	<b>14999€</b>



# CELLULE DE REFROIDISSEMENT À CHARIOT

**FRANSTAL**  
Silver



## Cellule de refroidissement à chariot 160 kg en 110 mn

- Construction démontable, acier inox sur toutes les parois intérieures et extérieures.
- Enceinte intérieure entièrement rayonnée. Sol inox.
- Isolation de 70 mm en mousse de polyuréthane sans CFC
- Portes ferrage droit (réversibles sur demande). Joint magnétique. Balai raclleur.
- Poignée à fermeture à clé et décondamnation intérieure. 3 charnières renforcées.
- Modèle simple accès ou traversant.
- Cellule de refroidissement : 160 kg de +63°C / +10°C en moins de 110 mn.
- Régulation électronique tactile / écran couleur, avec gestion automatique de la T° et du temps.
- 3 modes de fonctionnement : par le temps, par sonde à piquer, mode conservation en fin de cycle.
- Alarme visuelle et sonore en fin de cycle.
- Prise USB de série pour enregistrement des données HACCP. Clé USB fournie
- Évaporateur ventilé, batterie traitée anti-acide.
- Dégivrage automatique ou forcé avec écoulement direct des eaux de dégivrage.
- Tension TRI400+N+T
- **Compatibilité pour four à chariot de la gamme FRANSTAL**
- Fluide R452A
- **AUTRE GAZ NOUS CONSULTER**

FROID V

## CELLULE 160 KGS GN2/1 - GROUPE À DISTANCE

Référence	Dimensions L x P x H (mm)		Caractéristiques	Puiss. Frigo	Puiss. (kW)	Prix
	Extérieures	Intérieures				
<b>FODCHR160SGR4</b>	1400 x 1215 x 2090	790 x 930 x 1875	1 porte pour chariot GN2/1	11050 W -10°/+45°C	0,84	<b>11987€</b>
<b>FODCHRTR160SGR4</b>	1400 x 1360x 2090	790 x 920 x 1875	1 porte traversante pour chariot GN2/1	11050 W -10°/+45°C	0,84	<b>12649€</b>



## CELLULE 160 KGS GN2/1 - AVEC GROUPE À AIR NON MONTÉ

Référence	Dimensions L x P x H (mm)		Caractéristiques	Puiss. Frigo	Puiss. (kW)	Prix
	Extérieures	Intérieures				
<b>FODCHR160AIRR4</b>	1400 x 1215 x 2660	790 x 930 x 1875	1 porte pour chariot GN2/1	11050 W -10°/+45°C	7,39	<b>18161€</b>
<b>FODCHRTR160AIRR4</b>	1400 x 1360x 2660	790 x 920 x 1875	1 porte traversante pour chariot GN2/1	11050 W -10°/+45°C	7,39	<b>18991€</b>



## CELLULE 160 KGS GN2/1- AVEC GROUPE À EAU NON MONTÉ

Référence	Dimensions L x P x H (mm)		Caractéristiques	Puiss. Frigo	Puiss. (kW)	Prix
	Extérieures	Intérieures				
<b>FODCHR160EAUR4</b>	1400 x 1215 x 2510	790 x 930 x 1875	1 porte pour chariot GN2/1	11950 W -10°/+45°C	5,15	<b>17791€</b>
<b>FODCHRTR160EAUR4</b>	1400 x 1360x 2510	790 x 920 x 1875	1 porte traversante pour chariot GN2/1	11950 W -10°/+45°C	5,15	<b>18652€</b>

Référence	Options et accessoires pour cellules	Prix
<b>FODKIT/SONDE3PTS</b>	Sonde 3 points - montage usine	<b>491€</b>
<b>FODS/SOL1220</b>	Sol isolé pour cellule à chariot GN1/1 isolation par plaque de polyéthylène épaisseur 19 mm	<b>460€</b>
<b>FODS/SOL1400</b>	Sol isolé pour cellule à chariot GN2/1 isolation par plaque de polyéthylène épaisseur 19 mm	<b>519€</b>
<b>FODANTICHOC</b>	Habillage sol isolé bande antichoc Hauteur 110 mm	<b>43€</b>



### Cellule mixte de refroidissement à chariot 80 kg / 60 kg & 160 kg / 120 kg

- Construction démontable, acier inox intérieures et extérieures.
- Enceinte intérieure entièrement rayonnée. Sol inox.
- Isolation de 70 mm en mousse de polyuréthane sans CFC
- Portes ferrage droit (réversibles sur demande)
- Joint magnétique. Balai raclleur.
- Poignée à fermeture à clé et décondensation intérieure. 3 charnières renforcées.
- Modèle simple accès
- Mode refroidissement : 80 kg /160 kg de +63°C / +10°C en moins de 110 mn.
- Mode surgélation : 60 kg /120 kg de +63°C / -18°C en moins de 270 mn.
- Régulation électronique tactile / écran couleur, avec gestion automatique de la T° et du temps.
- 3 modes de fonctionnement : par le temps, par sonde à piquer, mode conservation en fin de cycle.
- Alarme visuelle et sonore en fin de cycle.
- Prise USB de série pour enregistrement des données HACCP
- Clé USB fournie
- Évaporateur ventilé, batterie traitée anti-acide.
- Dégivrage automatique ou forcé avec écoulement direct des eaux de dégivrage.
- Tension TRI400+N+T
- Compatibilité pour four à chariot de la gamme FRANSTAL
- Fluide R452A
- **AUTRE GAZ NOUS CONSULTER**

### CELLULE MIXTE 80 KG 110 MN EN REFROIDISSEMENT/ 60 KG 270 MN EN SURGÉLATION GN1/1 - SANS GROUPE

Référence	Dimensions l x P x H (mm)		Caractéristiques	Puiss. Frigo	Puiss. (kW)	Prix
	Extérieures	Intérieures				
<b>FODCHRM80SGR4</b>	1220 x 1215 x 2090	610 x 930 x 1875	1 porte pour chariot GN1/1	5600 W -30°/+45°C	0,63	<b>10296€</b>



### CELLULE MIXTE 80 KG 110 MN EN REFROIDISSEMENT/ 60 KG 270 MN EN SURGÉLATION GN2/1 - SANS GROUPE

Référence	Dimensions l x P x H (mm)		Caractéristiques	Puiss. Frigo	Puiss. (kW)	Prix
	Extérieures	Intérieures				
<b>FODCHRMGV80SGR4</b>	1400 x 1215 x 2090	790 x 930 x 1875	1 porte pour chariot GN2/1	5600 W -30°/+45°C	0,63	<b>11316€</b>

Référence	Dimensions l x P x H (mm)		Caractéristiques	Puiss. Frigo	Puiss. (kW)	Prix
	Extérieures	Intérieures				
<b>FODCHRM160SGR4</b>	1400 x 1215 x 2090	790 x 930 x 1875	1 porte pour chariot GN2/1	12000 W -30°/+45°C	0,84	<b>13709€</b>

Référence	Accessoires & Options pour cellule mixte	Prix
<b>FODKIT/SONDE3PTS</b>	Sonde 3 points - montage usine	<b>491€</b>
<b>FODANTICHOC</b>	Habillage sol isolé bande antichoc	<b>43€</b>

# MANNEQUIN FRIGORIFIQUE

**FRANSTAL**  
Silver

## Mannequin frigorifique 80kg / 160kg

- Carrosserie inox
- Régulation électronique tactile / écran couleur.
- Câblage dans boîtier étanche fourni.
- Enregistrement HACCP par clé USB.
- Sonde à piquer coudée montée sur connecteur.
- Évaporateur traité Epoxy.
- Ventilateurs Ø250 mm,
- Débit d'air ~ 5000 m<sup>3</sup>/h.

### MANNEQUIN FRIGORIFIQUE - R452A

Référence Fluide R452A	Dimensions L x H (mm)	Puiss. Frigo -10°/+16°C	Détendeur	Poids (kg)	Tension	Prix
<b>FODMAN8090R4</b>	714 x 1797	11,05	90 mn détendeur monté	80KG	MONO 230+T	<b>7284€</b>
<b>FODMAN8090SDR4</b>	714 x 1797	11,05	90 mn sans détendeur m monté	80KG	MONO 230+T	<b>7284€</b>
<b>FODMAN80110R4</b>	714 x 1797	7,5	110 mn détendeur monté	80KG	MONO 230+T	<b>5294€</b>
<b>FODMAN80110SDR4</b>	714 x 1797	7,5	110 mn sans détendeur monté	80KG	MONO 230+T	<b>5294€</b>
<b>FODMAN160R4</b>	714 x 1797	11,05	110 mn détendeur m monté	160KG	MONO 230+T	<b>7284€</b>
<b>FODMAN160SDR4</b>	714 x 1797	11,05	110 mn sans détendeur monté	160KG	MONO 230+T	<b>7284€</b>



### MANNEQUIN FRIGORIFIQUE - CO<sup>2</sup>

Référence Fluide CO <sup>2</sup>	Dimensions L x H (mm)	Puiss. Frigo -10°/+16°C	Sans détendeur	Poids (kg)	Tension	Prix
<b>FODMAN8090C02</b>	714 x 1797	11,05	90 mn	80KG	MONO 230+T	<b>8085€</b>
<b>FODMAN80110C02</b>	714 x 1797	7,5	110 mn	80KG	MONO 230+T	<b>6093€</b>
<b>FODMAN160C02</b>	714 x 1797	11,05	110 mn	160KG	MONO 230+T	<b>8085€</b>




### Armoire murale

- Température d'utilisation -2°C+10°C
- Intérieur et extérieur en acier inox AISI 304
- Poignées ergonomiques sans éléments plastifiés
- Compartiment rayonné
- Thermostat électronique « touch control »
- Fonctionnement ventilé
- Dégivrage et évaporation de l'eau automatique (pour le groupe logé)
- Réfrigérant R452A
- Classe climatique jusqu'à 5 (40°C, 40%RH)
- Pour les armoires murales négatives, rajouter 70 mm de longueur



### ARMOIRE MURALE - GROUPE LOGÉ À GAUCHE

Référence	Porte	positive -2°C + 10°C Dimensions L x P x H (mm)	Puiss. (kW)	Tension	Prix
<b>FIGPR/1V</b>	1 pleine	975 x 450 x 660	0,5	MONO 230 + T	<b>3134€</b>
<b>FIGPR/1VPV</b>	1 vitrée	975 x 450 x 660	0,5	MONO 230 + T	<b>3354€</b>



### ARMOIRE MURALE - GROUPE LOGÉ À GAUCHE

Référence	Porte	positive -2°C + 10°C Dimensions L x P x H (mm)	Puiss. (kW)	Tension	Prix
<b>FIGPR/2V</b>	2 pleines	1620 x 450 x 660	0,5	MONO 230 + T	<b>3666€</b>
<b>FIGPR/2VPV</b>	2 vitrées	1620 x 450 x 660	0,5	MONO 230 + T	<b>4114€</b>

# ARMOIRE MURALE

**FRANSTAL**  
Platinum

RÉFÉRENCE	OPTIONS COMMUNES	Prix
<b>FIGTSB/16</b>	Structure support pour armoire murale à poser en inox 18/10 1600 x400 x660	<b>362€</b>
<b>FIGRGR/G</b>	Clayette GN1/1 en rilsan pour armoire murale	<b>22€</b>
<b>FIGRGI/G</b>	Clayette en inox GN 1/1	<b>45€</b>
<b>FIGCGG/P</b>	Couple glissières "C" pour armoire murale	<b>26€</b>
<b>FIGCPS1/3</b>	Bac inox 1/3 pour épices pour armoire murale	<b>69€</b>
<b>FIGCPS1/6</b>	Bac inox 1/6 pour épices pour armoire murale	<b>61€</b>
<b>FIGCPS1/9</b>	Bac inox pour épices pour armoire murale	<b>58€</b>
<b>FIGG/16</b>	Barre à crochets avec crochets pour armoire murale	<b>193€</b>
<b>FIGG/9</b>	Barre à crochets avec crochets pour armoire murale	<b>135€</b>
<b>FIGGRP/PENSILE</b>	Groupe frigorifique à distance pour armoire murale positive	<b>833€</b>
<b>FIGKNI/2</b>	Kit éclairage extérieur pour armoire murale-2 x20W	<b>307€</b>
<b>FIGKNI/3</b>	Kit éclairage extérieur pour armoire murale-3 x20W	<b>344€</b>
<b>FIGKSW</b>	Serrure avec clé	<b>96€</b>
<b>FIGKSE/P</b>	Dégivrage électrique	<b>113€</b>
<b>FIGVEA/V</b>	Bac évaporation condensats pour armoire sans groupe	<b>118€</b>
<b>FIGLIGHTLED1V</b>	Éclairage à led pour armoire 1 porte	<b>144€</b>
<b>FIGLIGHTLED2V</b>	Éclairage à led pour armoire 2 portes	<b>189€</b>



### GRUPE LOGÉ

1 Porte	Dimensions LxPxH (mm)	positive -2°C/+8°C				Prix	négative -15°C/-20°C			
		Puiss. (kW)	Tension	Classe E	Référence		Puiss. (kW)	Classe E	Référence	Prix
Sans plan	910x690x810	0,20	MONO 230 + T	A	<b>FHI6610TNNS</b>	<b>2528€</b>	0,48	D	<b>FHI6610BTS</b>	<b>2791€</b>
Centrale	915x700x850	0,20	MONO 230 + T	A	<b>FHI6610TNNP</b>	<b>2870€</b>	0,48	D	<b>FHI6610BTP</b>	<b>3134€</b>
Adossée	875x700x1000	0,20	MONO 230 + T	A	<b>FHI6610TNNA</b>	<b>2969€</b>	0,48	D	<b>FHI6610BTA</b>	<b>3233€</b>



### GRUPE LOGÉ

2 Portes	Dimensions LxPxH (mm)	positive -2°C/+8°C				Prix	négative -15°C/-20°C			
		Puiss. (kW)	Tension	Classe E	Référence		Puiss. (kW)	Classe E	Référence	Prix
Sans plan	1270x690x810	0,21	MONO 230 + T	A	<b>FHI6620TNNS</b>	<b>2870€</b>	0,49	D	<b>FHI6620BTS</b>	<b>3134€</b>
Centrale	1275x700x850	0,21	MONO 230 + T	A	<b>FHI6620TNNP</b>	<b>3267€</b>	0,49	D	<b>FHI6620BTP</b>	<b>3531€</b>
Adossée	1275x700x950	0,21	MONO 230 + T	A	<b>FHI6620TNNA</b>	<b>3322€</b>	0,49	D	<b>FHI6620BTA</b>	<b>3586€</b>



### GRUPE LOGÉ

3 Portes	Dimensions LxPxH (mm)	positive -2°C/+8°C				Prix	négative -15°C/-20°C			
		Puiss. (kW)	Tension	Classe E	Référence		Puiss. (kW)	Classe E	Référence	Prix
Sans plan	1730x690x810	0,35	MONO 230 + T	A	<b>FHI6630TNNS</b>	<b>3648€</b>	0,72	D	<b>FHI6630BTS</b>	<b>3949€</b>
Centrale	1735x700x850	0,35	MONO 230 + T	A	<b>FHI6630TNNP</b>	<b>4069€</b>	0,72	D	<b>FHI6630BTP</b>	<b>4370€</b>
Adossée	1735x700x950	0,35	MONO 230 + T	A	<b>FHI6630TNNA</b>	<b>4130€</b>	0,72	D	<b>FHI6630BTA</b>	<b>4432€</b>



### GRUPE LOGÉ

4 Portes	Dimensions LxPxH (mm)	positive -2°C/+8°C				Prix	négative -15°C/-20°C			
		Puiss. (kW)	Tension	Classe E	Référence		Puiss. (kW)	Classe E	Référence	Prix
Sans plan	2190x690x810	0,32	MONO 230 + T	A	<b>FHI6640TNNS</b>	<b>3990€</b>	0,74	D	<b>FHI6640BTS</b>	<b>4295€</b>
Centrale	2195x700x850	0,32	MONO 230 + T	A	<b>FHI6640TNNP</b>	<b>4514€</b>	0,74	D	<b>FHI6640BTP</b>	<b>4819€</b>
Adossée	2195x700x950	0,32	MONO 230 + T	A	<b>FHI6640TNNA</b>	<b>4517€</b>	0,74	D	<b>FHI6640BTA</b>	<b>4822€</b>

# TABLE RÉFRIGÉRÉE GASTRONORME **FRANSTAL** Platinum

## HAUTEUR CORPS DU MEUBLE : 660 MM

### Table réfrigérée gastronorme GN 1/1 profondeur 660

- Construction en acier inoxydable AISI 304 interne et externe
- isolation haute densité sans HCFC
- Fond avec angles arrondis et supports grilles amovibles (5 pos.)
- Flux d'air canalisé pour max efficacité
- Traitement anti-corrosion de l'évaporateur par cataphorèse
- Dégivrage automatique à gaz chaud
- Evaporation de l'eau de condensation sans électricité
- Contrôle touch avec HACCP, contrôle de l'humidité, programmes dédiés.

#### GRUPE À DISTANCE



1 Porte	Dimensions LxPxH (mm)	positive -2°C/+8°C			Prix	négative -15°C/-20°C		
		Puiss. (kW)	Tension	Référence		Puiss. (kW)	Référence	Prix
Sans plan	730x690x810	0,24	MONO 230 + T	<b>FHI6610TNSR</b>	<b>2391€</b>	0,52	<b>FHI6610BTSR</b>	<b>2620€</b>
Centrale	735x700x850	0,24	MONO 230 + T	<b>FHI6610TNNPR</b>	<b>2733€</b>	0,52	<b>FHI6610BTPR</b>	<b>2963€</b>
Adossée	735x700x950	0,24	MONO 230 + T	<b>FHI6610TNNAR</b>	<b>2832€</b>	0,52	<b>FHI6610BTAR</b>	<b>3062€</b>

#### GRUPE À DISTANCE




2 Portes	Dimensions LxPxH (mm)	positive -2°C/+8°C			Prix	négative -15°C/-20°C		
		Puiss. (kW)	Tension	Référence		Puiss. (kW)	Référence	Prix
Sans plan	1090x690x810	0,25	MONO 230 + T	<b>FHI6620TNSR</b>	<b>2733€</b>	0,55	<b>FHI6620BTSR</b>	<b>2963€</b>
Centrale	1095x700x850	0,25	MONO 230 + T	<b>FHI6620TNNPR</b>	<b>3130€</b>	0,55	<b>FHI6620BTPR</b>	<b>3360€</b>
Adossée	1095x700x950	0,25	MONO 230 + T	<b>FHI6620TNNAR</b>	<b>3185€</b>	0,55	<b>FHI6620BTAR</b>	<b>3415€</b>

#### GRUPE À DISTANCE



3 Portes	Dimensions LxPxH (mm)	positive -2°C/+8°C			Prix	négative -15°C/-20°C		
		Puiss. (kW)	Tension	Référence		Puiss. (kW)	Référence	Prix
Sans plan	1555x690x810	0,42	MONO 230 + T	<b>FHI6630TNSR</b>	<b>3511€</b>	0,73	<b>FHI6630BTSR</b>	<b>3778€</b>
Centrale	1555x700x850	0,42	MONO 230 + T	<b>FHI6630TNNPR</b>	<b>3932€</b>	0,73	<b>FHI6630BTPR</b>	<b>4199€</b>
Adossée	1555x700x950	0,42	MONO 230 + T	<b>FHI6630TNNAR</b>	<b>3993€</b>	0,73	<b>FHI6630BTAR</b>	<b>4261€</b>

#### GRUPE À DISTANCE



4 Portes	Dimensions LxPxH (mm)	positive -2°C/+8°C			Prix	négative -15°C/-20°C		
		Puiss. (kW)	Tension	Référence		Puiss. (kW)	Référence	Prix
Sans plan	2010x690x810	0,44	MONO 230 + T	<b>FHI6640TNSR</b>	<b>3853€</b>	0,82	<b>FHI6640BTSR</b>	<b>4124€</b>
Centrale	2015x700x850	0,44	MONO 230 + T	<b>FHI6640TNNPR</b>	<b>4377€</b>	0,82	<b>FHI6640BTPR</b>	<b>4648€</b>
Adossée	2015x700x950	0,44	MONO 230 + T	<b>FHI6640TNNAR</b>	<b>4380€</b>	0,82	<b>FHI6640BTAR</b>	<b>4651€</b>



## GRUPE LOGÉ

1 Porte	Dimensions LxP x H(mm)	positive -2°C/+8°C				Prix	négative -15°C/-20°C			
		Puiss. (kW)	Tension	Classe E	Référence		Puiss. (kW)	Classe E	Référence	Prix
Sans plan	910x690x860	0,20	MONO 230 + T	A	<b>FHI7110TNNS</b>	<b>2603€</b>	0,48	D	<b>FHI7110BTS</b>	<b>2870€</b>
Centrale	915x700x900	0,20	MONO 230 + T	A	<b>FHI7110TNNP</b>	<b>2945€</b>	0,48	D	<b>FHI7110BTP</b>	<b>3213€</b>
Adossée	915x700x1000	0,20	MONO 230 + T	A	<b>FHI7110TNNA</b>	<b>3045€</b>	0,48	D	<b>FHI7110BTA</b>	<b>3312€</b>



## GRUPE LOGÉ

2 Portes	Dimensions LxP x H(mm)	positive -2°C/+8°C				Prix	négative -15°C/-20°C			
		Puiss. (kW)	Tension	Classe E	Référence		Puiss. (kW)	Classe E	Référence	Prix
Sans plan	1270x690x860	0,21	MONO 230 + T	A	<b>FHI7120TNNS</b>	<b>2956€</b>	0,49	D	<b>FHI7120BTS</b>	<b>3223€</b>
Centrale	1275x700x900	0,21	MONO 230 + T	A	<b>FHI7120TNNP</b>	<b>3353€</b>	0,49	D	<b>FHI7120BTP</b>	<b>3620€</b>
Adossée	1275x700x1000	0,21	MONO 230 + T	A	<b>FHI7120TNNA</b>	<b>3408€</b>	0,49	D	<b>FHI7120BTA</b>	<b>3675€</b>



## GRUPE LOGÉ

3 Portes	Dimensions LxP x H(mm)	positive -2°C/+8°C				Prix	négative -15°C/-20°C			
		Puiss. (kW)	Tension	Classe E	Référence		Puiss. (kW)	Classe E	Référence	Prix
Sans plan	1730x690x860	0,35	MONO 230 + T	A	<b>FHI7130TNNS</b>	<b>3754€</b>	0,72	D	<b>FHI7130BTS</b>	<b>4062€</b>
Centrale	1735x700x900	0,35	MONO 230 + T	A	<b>FHI7130TNNP</b>	<b>4175€</b>	0,72	D	<b>FHI7130BTP</b>	<b>4483€</b>
Adossée	1735x700x1000	0,35	MONO 230 + T	A	<b>FHI7130TNNA</b>	<b>4236€</b>	0,72	D	<b>FHI7130BTA</b>	<b>4545€</b>



## GRUPE LOGÉ

4 Portes	Dimensions LxP x H(mm)	positive -2°C/+8°C				Prix	négative -15°C/-20°C			
		Puiss. (kW)	Tension	Classe E	Référence		Puiss. (kW)	Classe E	Référence	Prix
Sans plan	2190x690x860	0,32	MONO 230 + T	A	<b>FHI7140TNNS</b>	<b>4103€</b>	0,74	D	<b>FHI7140BTS</b>	<b>4418€</b>
Centrale	2195x700x900	0,32	MONO 230 + T	A	<b>FHI7140TNNP</b>	<b>4627€</b>	0,74	D	<b>FHI7140BTP</b>	<b>4942€</b>
Adossée	2195x700x1000	0,32	MONO 230 + T	A	<b>FHI7140TNNA</b>	<b>4630€</b>	0,74	D	<b>FHI7140BTA</b>	<b>4946€</b>



# TABLE RÉFRIGÉRÉE GASTRONORME **FRANSTAL** Platinum

## HAUTEUR CORPS DU MEUBLE : 710 MM

### Table réfrigérée gastronorme GN 1/1 profondeur 700

- Construction en acier inoxydable AISI 304 interne et externe
- isolation haute densité sans HCFC
- Fond avec angles arrondis et supports grilles amovibles (5 pos.)
- Flux d'air canalisé pour max efficacité

- Traitement anti-corrosion de l'évaporateur par cataphorèse
- Dégivrage automatique à gaz chaud
- Evaporation de l'eau de condensation sans électricité
- Contrôle touch avec HACCP, contrôle de l'humidité, programmes dédiés.

### GRUPE À DISTANCE



1 Porte	Dimensions LxPxH (mm)	positive -2°C/+8°C			Référence	Prix	négative -15°C/-20°C		Prix
		Puiss. (kW)	Tension				Puiss. (kW)	Référence	
Sans plan	730x690x860	0,24	MONO 230 + T	<b>FHI7110TNNRSR</b>	<b>2466€</b>	0,52	<b>FHI7110BTSR</b>	<b>2699€</b>	
Centrale	735x700x900	0,24	MONO 230 + T	<b>FHI7110TNNPR</b>	<b>2808€</b>	0,52	<b>FHI7110BTPR</b>	<b>3041€</b>	
Adossée	735x700x1000	0,24	MONO 230 + T	<b>FHI7110TNNAR</b>	<b>2908€</b>	0,52	<b>FHI7110BTAR</b>	<b>3141€</b>	

### GRUPE À DISTANCE




2 Portes	Dimensions LxPxH (mm)	positive -2°C/+8°C			Référence	Prix	négative -15°C/-20°C		Prix
		Puiss. (kW)	Tension				Puiss. (kW)	Référence	
Sans plan	1090x690x860	0,25	MONO 230 + T	<b>FHI7120TNNRSR</b>	<b>2819€</b>	0,55	<b>FHI7120BTSR</b>	<b>3051€</b>	
Centrale	1095x700x900	0,25	MONO 230 + T	<b>FHI7120TNNPR</b>	<b>3216€</b>	0,55	<b>FHI7120BTPR</b>	<b>3449€</b>	
Adossée	1095x700x1000	0,25	MONO 230 + T	<b>FHI7120TNNAR</b>	<b>3271€</b>	0,55	<b>FHI7120BTAR</b>	<b>3504€</b>	

### GRUPE À DISTANCE



3 Portes	Dimensions LxPxH (mm)	positive -2°C/+8°C			Référence	Prix	négative -15°C/-20°C		Prix
		Puiss. (kW)	Tension				Puiss. (kW)	Référence	
Sans plan	1550x690x860	0,42	MONO 230 + T	<b>FHI7130TNNRSR</b>	<b>3617€</b>	0,73	<b>FHI7130BTSR</b>	<b>3891€</b>	
Centrale	1555x700x900	0,42	MONO 230 + T	<b>FHI7130TNNPR</b>	<b>4038€</b>	0,73	<b>FHI7130BTPR</b>	<b>4312€</b>	
Adossée	1555x700x1000	0,42	MONO 230 + T	<b>FHI7130TNNAR</b>	<b>4100€</b>	0,73	<b>FHI7130BTAR</b>	<b>4374€</b>	

### GRUPE À DISTANCE



4 Portes	Dimensions LxPxH (mm)	positive -2°C/+8°C			Référence	Prix	négative -15°C/-20°C		Prix
		Puiss. (kW)	Tension				Puiss. (kW)	Référence	
Sans plan	2010x690x860	0,44	MONO 230 + T	<b>FHI7140TNNRSR</b>	<b>3966€</b>	0,82	<b>FHI7140BTSR</b>	<b>4247€</b>	
Centrale	2015x700x900	0,44	MONO 230 + T	<b>FHI7140TNNPR</b>	<b>4490€</b>	0,82	<b>FHI7140BTPR</b>	<b>4771€</b>	
Adossée	2015x700x1000	0,44	MONO 230 + T	<b>FHI7140TNNAR</b>	<b>4493€</b>	0,82	<b>FHI7140BTAR</b>	<b>4774€</b>	

## TABLE REFRIGÉRÉE : 660 MM

OPTIONS DE CONFIGURATION TABLE RÉFRIGÉRÉE GASTRONORME GN 1/1



### GRUPE À DISTANCE

Référence	Descriptif	Prix
<b>FHIUMCPOS12</b>	Unité éloignée temp. positive - 380 x 590 x 350 mm (Pour tables 1 ou 2 portes)	<b>617€</b>
<b>FHIUMCPOS34</b>	Unité éloignée temp. positive - 380 x 590 x 350 mm (Pour tables 3 ou 4 portes)	<b>639€</b>
<b>FHIUMCNEG12</b>	Unité éloignée temp. négative - 380 x 590 x 350 mm (Pour tables 1 ou 2 portes)	<b>831€</b>
<b>FHIUMCNEG34</b>	Unité éloignée temp. négative - 380 x 590 x 350 mm (Pour tables 3 ou 4 portes)	<b>944€</b>

### TIROIRS

Référence	Descriptif	Prix
<b>FHIDRAW6602</b>	2 tiroirs (pour 660mm) Hauteur intérieur = 235 mm	<b>565€</b>
<b>FHIDRAW6603</b>	3 tiroirs (pour 660mm) Hauteur intérieur = 100/150 mm	<b>899€</b>
	Porte vitrée (version table positive - H660mm)	<b>171€</b>

### LES OPTIONS

Référence	Descriptif	Prix
<b>FHIGRN11PLA</b>	Grille GN1 / 1 plastifiée - 325x530 mm	<b>57€</b>
<b>FHIGRN11ACC</b>	Grille GN1 / 1 Acier inoxydable AISI304 - 325x530 mm	<b>103€</b>
<b>FHIR04TAVGN</b>	kit 4 roulettes (2 avec frein) - H = 127 mm / Ø = 100 mm (Pour tables 1 ou 2 portes)	<b>257€</b>
<b>FHIR05TAVGN</b>	kit 5 roulettes (2 avec frein) - H = 127 mm / Ø = 100 mm (Pour tables 3 ou 4 portes)	<b>360€</b>
<b>FHIKEYTAV</b>	Serrure de porte ou de tiroir simple	<b>141€</b>
<b>FHISTERILOXXM</b>	STERILOX stérilisateur amovible (XM)	<b>642€</b>
<b>FHISTERILOXXL</b>	STERILOX stérilisateur amovible (XL)	<b>1644€</b>

# OPTION TABLE RÉFRIGÉRÉE GASTRONORME

**FRANSTAL**  
Platinum

## TABLE RÉFRIGÉRÉE : H 710 MM

OPTIONS DE CONFIGURATION TABLE RÉFRIGÉRÉE GASTRONORME GN 1/1



### GRUPE À DISTANCE

Référence	Descriptif	Prix
<b>FHIUMCPOS12</b>	Unité éloignée temp. positive - 380 x 590 x 350 mm (Pour tables 1 ou 2 portes)	<b>617€</b>
<b>FHIUMCPOS34</b>	Unité éloignée temp. positive - 380 x 590 x 350 mm (Pour tables 3 ou 4 portes)	<b>639€</b>
<b>FHIUMCNEG12</b>	Unité éloignée temp. négative - 380 x 590 x 350 mm (Pour tables 1 ou 2 portes)	<b>831€</b>
<b>FHIUMCNEG34</b>	Unité éloignée temp. négative - 380 x 590 x 350 mm (Pour tables 3 ou 4 portes)	<b>944€</b>

### TIROIRS

Référence	Descriptif	Prix
<b>FHIDRAW7102</b>	2 tiroirs (pour 710mm) Hauteur intérieur = 270 mm	<b>565€</b>
<b>FHIDRAW7103</b>	3 tiroirs (pour 710mm) Hauteur intérieur = 100/150 mm	<b>899€</b>
<b>FHIPVTR710</b>	Porte vitrée (vers. Positive - h710mm)	<b>171€</b>

### LES OPTIONS

Référence	Descriptif	Prix
<b>FHIGRGN11PLA</b>	Grille GN1 / 1 plastifiée - 325x530 mm	<b>57€</b>
<b>FHIGRGN11ACC</b>	Grille GN1 / 1 Acier inoxydable AISI304 - 325x530 mm	<b>103€</b>
<b>FHIR04TAVGN</b>	kit 4 roulettes (2 avec frein) - H = 127 mm / Ø = 100 mm (Pour tables 1 ou 2 portes)	<b>257€</b>
<b>FHIR05TAVGN</b>	kit 5 roulettes (2 avec frein) - H = 127 mm / Ø = 100 mm (Pour tables 3 ou 4 portes)	<b>360€</b>
<b>FHIKEYTAV</b>	Serrure de porte ou de tiroir simple	<b>141€</b>
<b>FHISTERILOXXM</b>	STERILOX stérilisateur amovible (XM)	<b>642€</b>
<b>FHISTERILOXXL</b>	STERILOX stérilisateur amovible (XL)	<b>1644€</b>



## GRUPE LOGÉ



1 Porte	positive -2°C/+10°C				Prix	négative -15°C/-20°C		
	Dimensions LxP x H (mm)	Puiss. (kW)	Tension	Référence		Puiss. (kW)	Référence	Prix
Sans plan	875x690x860	0,275	MONO 230 + T	<b>FIGTRGS/1V8</b>	<b>2984€</b>	0,28	<b>FIGTCGS/1V8</b>	<b>3584€</b>
Centrale	875x700x900	0,275	MONO 230 + T	<b>FIGTRG/1V8</b>	<b>3296€</b>	0,28	<b>FIGTCG/1V8</b>	<b>3909€</b>
Adossée	875x700x1000	0,275	MONO 230 + T	<b>FIGTRG/1VA8</b>	<b>3352€</b>	0,28	<b>FIGTCG/1VA8</b>	<b>3973€</b>

## GRUPE LOGÉ



2 Portes	positive -2°C/+10°C				Prix	négative -15°C/-20°C		
	Dimensions LxP x H (mm)	Puiss. (kW)	Tension	Référence		Puiss. (kW)	Référence	Prix
Sans plan	1230x690x860	0,275	MONO 230 + T	<b>FIGTRGS/2V8</b>	<b>3779€</b>	0,445	<b>FIGTCGS/2V8</b>	<b>4349€</b>
Centrale	1230x700x900	0,275	MONO 230 + T	<b>FIGTRG/2V8</b>	<b>4173€</b>	0,445	<b>FIGTCG/2V8</b>	<b>4744€</b>
Adossée	1230x700x1000	0,275	MONO 230 + T	<b>FIGTRG/2VA8</b>	<b>4243€</b>	0,445	<b>FIGTCG/2VA8</b>	<b>4816€</b>

## GRUPE LOGÉ



3 Portes	positive -2°C/+10°C				Prix	négative -15°C/-20°C		
	Dimensions LxP x H (mm)	Puiss. (kW)	Tension	Référence		Puiss. (kW)	Référence	Prix
Sans plan	1665x690x860	0,28	MONO 230 + T	<b>FIGTRGS/3V8</b>	<b>4690€</b>	0,48	<b>FIGTCGS/3V8</b>	<b>5516€</b>
Centrale	1665x700x900	0,28	MONO 230 + T	<b>FIGTRG/3V8</b>	<b>5153€</b>	0,48	<b>FIGTCG/3V8</b>	<b>5994€</b>
Adossée	1665x700x1000	0,28	MONO 230 + T	<b>FIGTRG/3VA8</b>	<b>5237€</b>	0,48	<b>FIGTCG/3VA8</b>	<b>6080€</b>

## GRUPE LOGÉ



4 Portes	positive -2°C/+10°C				Prix
	Dimensions L x P x H (mm)	Puiss. (kW)	Tension	Référence	
Sans plan	2100x690x860	0,28	MONO 230 + T	<b>FIGTRGS/4V8</b>	<b>5466€</b>
Centrale	2100x700x900	0,28	MONO 230 + T	<b>FIGTRG/4V8</b>	<b>6009€</b>
Adossée	2100x700x1000	0,28	MONO 230 + T	<b>FIGTRG/4VA8</b>	<b>6107€</b>

# TABLE RÉFRIGÉRÉE GASTRONORME **FRANSTAL** Platinum

## HAUTEUR CORPS DU MEUBLE : 760 MM

### Table réfrigérée gastronorme GN 1/1 profondeur 700

- Température d'utilisation -2/+10°C (positive) et -15°C/-20°C (négative)
- Intérieur et extérieur en acier inox AISI 304
- Joint magnétique
- Poignée ergonomique sans éléments plastifiés
- Compartiment rayonné
- Thermostat électronique «touch control»

- Fonctionnement ventilé
- Dégivrage automatique
- Évaporation de l'eau automatique pour groupe logé
- Classe climatique jusqu'à 5 (40°C, 40%RH)
- Fluide réfrigérant R452A



### GRUPE À DISTANCE

1 Porte	Dimensions l x P x H (mm)	positive -2°C/+10°C		Référence	Prix	négative -15°C/-20°C	
		Tension				Référence	Prix
Sans plan	695x690x860	MONO 230 + T		<b>FIGTRGRS/1V8</b>	<b>2113€</b>	<b>FIGTCGRS/1V8</b>	<b>2547€</b>
Centrale	695x700x900	MONO 230 + T		<b>FIGTRGR/1V8</b>	<b>2408€</b>	<b>FIGTCGR/1V8</b>	<b>2860€</b>
Adossée	695x700x1000	MONO 230 + T		<b>FIGTRGR/1VA8</b>	<b>2462€</b>	<b>FIGTCGR/1VA8</b>	<b>2913€</b>



### GRUPE À DISTANCE

2 Portes	Dimensions l x P x H (mm)	positive -2°C/+10°C		Référence	Prix	négative -15°C/-20°C	
		Tension				Référence	Prix
Sans plan	1050x690x860	MONO 230 + T		<b>FIGTRGRS/2V8</b>	<b>2934€</b>	<b>FIGTCGRS/2V8</b>	<b>3360€</b>
Centrale	1050x700x900	MONO 230 + T		<b>FIGTRGR/2V8</b>	<b>3315€</b>	<b>FIGTCGR/2V8</b>	<b>3762€</b>
Adossée	1050x700x1000	MONO 230 + T		<b>FIGTRGR/2VA8</b>	<b>3384€</b>	<b>FIGTCGR/2VA8</b>	<b>3832€</b>



### GRUPE À DISTANCE

3 Portes	Dimensions l x P x H (mm)	positive -2°C/+10°C		Référence	Prix	négative -15°C/-20°C	
		Tension				Référence	Prix
Sans plan	1485x690x860	MONO 230 + T		<b>FIGTRGRS/3V8</b>	<b>3765€</b>	<b>FIGTCGRS/3V8</b>	<b>4416€</b>
Adossée	1485x700x1000	MONO 230 + T		<b>FIGTRGR/3VA8</b>	<b>4313€</b>	<b>FIGTCGR/3VA8</b>	<b>4998€</b>



### GRUPE À DISTANCE

4 Portes	Dimensions l x P x H (mm)	positive -2°C/+10°C		Référence	Prix	négative -15°C/-20°C	
		Tension				Référence	Prix
Sans plan	1920x690x860	MONO 230 + T		<b>FIGTRGRS/4V8</b>	<b>4621€</b>	<b>FIGTCGRS/4V8</b>	<b>5230€</b>
Adossée	1920x700x1000	MONO 230 + T		<b>FIGTRGR/4VA8</b>	<b>5278€</b>	<b>FIGTCGR/4VA8</b>	<b>5917€</b>




## TABLE RÉFRIGÉRÉE AVEC ÉTAGÈRE 325X 460 MM - PROFONDEUR 600MM

### GRUPE LOGÉ



2 Portes	Dimensions LxPxH(mm)	positive -2°C/+10°C			Prix	négative -15°C/-20°C		
		Puiss.(kW)	Tension	Référence		Puiss. (kW)	Référence	Prix
Sans plan	1230x590x860	0,275	MONO 230 + T	<b>FIGTRGS6/2V7</b>	<b>3535€</b>	0,445	<b>FIGTCGS6/2V7</b>	<b>4066€</b>
Centrale	1230x600x900	0,275	MONO 230 + T	<b>FIGTRG6/2V7</b>	<b>3902€</b>	0,445	<b>FIGTCG6/2V7</b>	<b>4437€</b>
Adossée	1230x600x1000	0,275	MONO 230 + T	<b>FIGTRG6/2VA7</b>	<b>3969€</b>	0,445	<b>FIGTCG6/2VA7</b>	<b>4504€</b>

### GRUPE LOGÉ



3 Portes	Dimensions LxPxH(mm)	positive -2°C/+10°C			Prix	négative -15°C/-20°C		
		Puiss.(kW)	Tension	Référence		Puiss. (kW)	Référence	Prix
Sans plan	1665x590x860	0,28	MONO 230 + T	<b>FIGTRGS6/3V7</b>	<b>4386€</b>	0,48	<b>FIGTCGS6/3V7</b>	<b>5160€</b>
Centrale	1665x600x900	0,28	MONO 230 + T	<b>FIGTRG6/3V7</b>	<b>4820€</b>	0,48	<b>FIGTCG6/3V7</b>	<b>5606€</b>
Adossée	1665x600x1000	0,28	MONO 230 + T	<b>FIGTRG6/3VA7</b>	<b>4900€</b>	0,48	<b>FIGTCG6/3VA7</b>	<b>5687€</b>

### GRUPE À DISTANCE



2 Portes	Dimensions L x P x H (mm)	positive -2°C/+10°C			Prix	négative -15°C/-20°C		
		Tension	Référence	Référence		Prix		
Sans plan	1050x590x860	MONO 230 + T	<b>FIGTRGRS6/2V7</b>	<b>2744€</b>	<b>FIGTCGRS6/2V7</b>	<b>3142€</b>		
Centrale	1050x600x900	MONO 230 + T	<b>FIGTRGR6/2V7</b>	<b>3101€</b>	<b>FIGTCGR6/2V7</b>	<b>3517€</b>		
Adossée	1050x600x1000	MONO 230 + T	<b>FIGTRGR6/2VA7</b>	<b>3165€</b>	<b>FIGTCGR6/2VA7</b>	<b>3583€</b>		

### GRUPE À DISTANCE



3 Portes	Dimensions L x P x H (mm)	positive -2°C/+10°C			Prix	négative -15°C/-20°C		
		Tension	Référence	Référence		Prix		
Sans plan	1485x590x860	MONO 230 + T	<b>FIGTRGRS6/3V7</b>	<b>3520€</b>	<b>FIGTCGRS6/3V7</b>	<b>4130€</b>		
Centrale	1485x600x900	MONO 230 + T	<b>FIGTRGR6/3V7</b>	<b>3956€</b>	<b>FIGTCGR6/3V7</b>	<b>4592€</b>		
Adossée	1485x600x1000	MONO 230 + T	<b>FIGTRGR6/3VA7</b>	<b>4034€</b>	<b>FIGTCGR6/3VA7</b>	<b>4674€</b>		

# TABLE RÉFRIGÉRÉE GASTRONORME **FRANSTAL** Platinum

## Table réfrigérée

- Température d'utilisation -2/+10°C (positive) et -15°C/-20°C (négative)
- Intérieur et extérieur en acier inox AISI 304
- Joint magnétique
- Poignée ergonomique sans éléments plastifiés
- Compartiment rayonné
- Thermostat électronique «touch control»
- Fonctionnement ventilé
- Dégivrage automatique
- Évaporation de l'eau automatique pour groupe logé
- Classe climatique jusqu'à 5 (40°C, 40%RH)
- Fluide réfrigérant R452A
- Hauteur corps de meuble : 710 mm

## TABLE RÉFRIGÉRÉE GASTRONORME GN2/1 PROFONDEUR 800MM

### GRUPE LOGÉ



1 Porte	positive -2°C/+10°C				Prix	négative -15°C/-20°C		
	Dimensions L x P x H (mm)	Puiss.(kW)	Tension	Référence		Puiss. (kW)	Référence	Prix
Sans plan	1094x790x860	0,275	MONO 230 + T	<b>FIGTRG2S/1V</b>	<b>3535€</b>	0,445	<b>FIGTCG2S/1V</b>	<b>4066€</b>
Centrale	1094x800x900	0,275	MONO 230 + T	<b>FIGTRG2/1V</b>	<b>3902€</b>	0,445	<b>FIGTCG2/1V</b>	<b>4437€</b>
Adossée	1094x800x1000	0,275	MONO 230 + T	<b>FIGTRG2/1VA</b>	<b>3969€</b>	0,445	<b>FIGTCG2/1VA</b>	<b>4504€</b>

### GRUPE LOGÉ



2 Portes	positive -2°C/+10°C				Prix	négative -15°C/-20°C		
	Dimensions L x P x H (mm)	Puiss.(kW)	Tension	Référence		Puiss. (kW)	Référence	Prix
Sans plan	1648x790x860	0,275	MONO 230 + T	<b>FIGTRG2S/2V</b>	<b>5111€</b>	0,445	<b>FIGTCG2S/2V</b>	<b>5813€</b>
Centrale	1648x800x900	0,275	MONO 230 + T	<b>FIGTRG2/2V</b>	<b>5619€</b>	0,445	<b>FIGTCG2/2V</b>	<b>6318€</b>
Adossée	1648x800x1000	0,275	MONO 230 + T	<b>FIGTRG2/2VA</b>	<b>5711€</b>	0,445	<b>FIGTCG2/2VA</b>	<b>6408€</b>

### GRUPE LOGÉ



3 Portes	positive -2°C/+10°C				Prix	négative -15°C/-20°C		
	Dimensions L x P x H (mm)	Puiss.(kW)	Tension	Référence		Puiss. (kW)	Référence	Prix
Sans plan	2292x790x860	0,28	MONO 230 + T	<b>FIGTRG2S/3V</b>	<b>6157€</b>	0,48	<b>FIGTCG2S/3V</b>	<b>7412€</b>
Centrale	2292x800x900	0,28	MONO 230 + T	<b>FIGTRG2/3V</b>	<b>6752€</b>	0,48	<b>FIGTCG2/3V</b>	<b>8006€</b>
Adossée	2292x800x1000	0,28	MONO 230 + T	<b>FIGTRG2/3VA</b>	<b>6901€</b>	0,48	<b>FIGTCG2/3VA</b>	<b>8155€</b>

### GRUPE À DISTANCE



1 Porte	positive -2°C/+10°C			Référence	Prix	négative -15°C/-20°C		
	Dimensions L x P x H (mm)	Tension				Référence	Prix	
Sans plan	914x790x860	MONO 230 + T		<b>FIGTRG2RS/1V</b>	<b>2744€</b>		<b>FIGTCG2RS/1V</b>	<b>3142€</b>
Centrale	914x800x900	MONO 230 + T		<b>FIGTRG2R/1V</b>	<b>3101€</b>		<b>FIGTCG2R/1V</b>	<b>3517€</b>
Adossée	914x800x1000	MONO 230 + T		<b>FIGTRG2R/1VA</b>	<b>3165€</b>		<b>FIGTCG2R/1VA</b>	<b>3583€</b>

### GRUPE À DISTANCE



2 Portes	positive -2°C/+10°C			Référence	Prix	négative -15°C/-20°C		
	Dimensions L x P x H (mm)	Tension				Référence	Prix	
Sans plan	1468x790x860	MONO 230 + T		<b>FIGTRG2RS/2V</b>	<b>4322€</b>		<b>FIGTCG2RS/2V</b>	<b>4892€</b>
Centrale	1468x800x900	MONO 230 + T		<b>FIGTRG2R/2V</b>	<b>4842€</b>		<b>FIGTCG2R/2V</b>	<b>5437€</b>
Adossée	1468x800x1000	MONO 230 + T		<b>FIGTRG2R/2VA</b>	<b>4936€</b>		<b>FIGTCG2R/2VA</b>	<b>5534€</b>

### GRUPE À DISTANCE



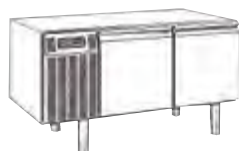
3 Portes	positive -2°C/+10°C			Référence	Prix	négative -15°C/-20°C		
	Dimensions L x P x H (mm)	Tension				Référence	Prix	
Sans plan	2112x790x860	MONO 230 + T		<b>FIGTRG2RS/3V</b>	<b>5362€</b>		<b>FIGTCG2RS/3V</b>	<b>6533€</b>
Centrale	2112x800x900	MONO 230 + T		<b>FIGTRG2R/3V</b>	<b>5957€</b>		<b>FIGTCG2R/3V</b>	<b>7126€</b>
Adossée	2112x800x1000	MONO 230 + T		<b>FIGTRG2R/3VA</b>	<b>6106€</b>		<b>FIGTCG2R/3VA</b>	<b>7275€</b>



### GRUPE LOGÉ


positive -2°C/+10°C					
Référence	1 Porte	Dimensions L x P x H (mm)	Puiss.(kW)	Tension	Prix
<b>FIGTRSS/1V</b>	Compartiment technique à gauche	820x640x670	0,45	MONO 230 + T	<b>2820€</b>
<b>FIGTRSS/1VDX</b>	Compartiment technique à droite	820x640x670	0,45	MONO 230 + T	<b>2820€</b>

### GRUPE LOGÉ



positive -2°C/+10°C					
Référence	2 Portes	Dimensions L x P x H (mm)	Puiss.(kW)	Tension	Prix
<b>FIGTRSS/2V</b>	Compartiment technique à gauche	1165x640x670	0,45	MONO 230 + T	<b>2963€</b>
<b>FIGTRSS/2VDX</b>	Compartiment technique à droite	1165x640x670	0,45	MONO 230 + T	<b>2963€</b>

### GRUPE LOGÉ



positive -2°C/+10°C					
Référence	3 Portes	Dimensions L x P x H (mm)	Puiss.(kW)	Tension	Prix
<b>FIGTRSS/3V</b>	Compartiment technique à gauche	1600x640x670	0,45	MONO 230 + T	<b>3710€</b>
<b>FIGTRSS/3VDX</b>	Compartiment technique à droite	1600x640x670	0,45	MONO 230 + T	<b>3710€</b>

### GRUPE À DISTANCE

positive -2°C/+10°C				négative -15°C/-20°C		
Référence	1 Porte	Dimensions L x P x H (mm)	Tension	Prix	Référence	Prix
<b>FIGTRSRS/1V</b>	Compartiment technique à gauche	705x640x670	MONO 230 + T	<b>2153€</b>	<b>FIGTCSRS/1V</b>	<b>2384€</b>
<b>FIGTRSRS/1VDX</b>	Compartiment technique à droite	705x640x670	MONO 230 + T	<b>2153€</b>	<b>FIGTCSRS/1VDX</b>	<b>2384€</b>

### GRUPE À DISTANCE



positive -2°C/+10°C				négative -15°C/-20°C		
Référence	2 Portes	Dimensions L x P x H (mm)	Tension	Prix	Référence	Prix
<b>FIGTRSRS/2V</b>	Compartiment technique à gauche	1050x640x670	MONO 230 + T	<b>2262€</b>	<b>FIGTCSRS/2V</b>	<b>2504€</b>
<b>FIGTRSRS/2VDX</b>	Compartiment technique à droite	1050x640x670	MONO 230 + T	<b>2262€</b>	<b>FIGTCSRS/2VDX</b>	<b>2504€</b>

### GRUPE À DISTANCE



positive -2°C/+10°C				négative -15°C/-20°C		
Référence	3 Portes	Dimensions L x P x H (mm)	Tension	Prix	Référence	Prix
<b>FIGTRSRS/3V</b>	Compartiment technique à gauche	1485x640x670	MONO 230 + T	<b>2854€</b>	<b>FIGTCSRS/3V</b>	<b>3294€</b>
<b>FIGTRSRS/3VDX</b>	Compartiment technique à droite	1485x640x670	MONO 230 + T	<b>2854€</b>	<b>FIGTCSRS/3VDX</b>	<b>3294€</b>

### OPTIONS SOUBASSEMENT RÉFRIGÉRÉ GASTRONORME GN 1/1 SNACK

DESCRIPTIF	RÉF.	Prix	DESCRIPTIF	RÉF.	Prix
1 Tiroir	<b>FIGKCB/S</b>	<b>325€</b>	1 Tiroir négatif	<b>FIGKCB/SN**</b>	<b>326€</b>
2 Tiroirs	<b>FIGKC/2S</b>	<b>391€</b>	2 Tiroirs négatifs	<b>FIGKC/2SN**</b>	<b>435€</b>

\*\*option pas disponible pour table négative avec groupe



# ACCESSOIRES

## OPTIONS

### Table réfrigérée gastronomique GN 1/1 SNACK

- Température d'utilisation -2°/+10°C et -15°/-20°C
- Thermostat électronique «touch control»
- Fonctionnement ventilé
- Dégivrage automatique
- Intérieur et extérieur en acier inox AISI 304

- Joint magnétique
- Poignée ergonomique sans éléments plastifiés
- Compartiment rayonné
- Évaporation de l'eau automatique pour groupe logé
- Classe climatique jusqu'à 5 (40°C, 40%RH)
- Fluide réfrigérant R452A

### OPTIONS DE CONFIGURATION TABLE RÉFRIGÉRÉE GASTRONOMIQUE GN 1/1, GN 2/1 ET 600 PLATINIUM ET SNACK

\*\*option pas disponible pour table négative avec groupe logé avec 3-4 portes \*\*\* option seulement pour table sans groupe

Référence	Descriptif	Prix
FIGVTDX	Compartiment technique à droite	SUR DEMANDE
FIGCGG/6	Couple glissières pour table 600	27€
FIGCGG/7	Couple glissières "C" pour table réfrigérée GN 1/1	26€
FIGCGG/8	Couple glissières pour table réfrigérée GN 2/1	30€
FIGCGG/5	Couple glissières pour table snack	27€
FIGGRN	Groupe frigorifique à distance tables négatives	991€
FIGGRP	Groupe frigorifique à distance tables réfrigérées	799€
FIGKC/XU	Bloc de X tiroirs hors usine	SUR DEMANDE
FIGKSC	Kit serrure avec clé pour tables réfrigérées	96€
FIGKSC/M	Kit serrure magnétique	197€
FIGRGI/G	Clayette GN 1/1 en acier pour table réfrigérée	45€
FIGRGR/G	Clayette GN 1/1 en rilsan pour table réfrigérée	22€
FIGRGI/GN2/1	Clayette GN 2/1 en acier pour table réfrigérée	66€
FIGRGR/GN2/1	Clayette GN 2/1 en rilsan pour table réfrigérée	27€
FIGRBF	Plan perforé GN 1/1	80€
FIGRBF6	Plan perforé pour tables profondeur 600	80€
FIGRSPBR	Kit roues (2 avec frein)	184€
FIGSCB	Supports pour compositions bacs GN dans tiroirs	22€
FIGSCBGN2/1	Supports compositions bacs GN dans tiroirs pour tables GN 2/1	31€

DESCRIPTIF	RÉFÉRENCE	Prix
H=660 porte vitrée positive	FIGPVGN/660	323€
H=710 porte vitrée positive	FIGPVGN/710	337€
H=760 porte vitrée positive	FIGPVGN/760	354€

### TÔLE LATÉRALE VISIBLE POUR COMPARTIMENT TECHNIQUE DES TABLES SANS GROUPE À préciser à la commande

DESCRIPTIF	RÉFÉRENCE	Prix
Tôle latérale H660	FIGCVT/6	SUR DEMANDE
Tôle latérale H710	FIGCVT/7	SUR DEMANDE
Tôle latérale H760	FIGCVT/8	SUR DEMANDE
Tôle latérale GN2/1	FIGCVT8/7	SUR DEMANDE
Tôle latérale P660	FIGCVT6/7	SUR DEMANDE
Tôle latérale SNACK	FIGCVT/5	SUR DEMANDE

Référence	OPTIONS RÉFRIGÉRÉE GASTRONOMIQUE GN 1/1	Prix
FIGK2T/A	Kit double température pr tables réfrigérées avec groupe	818€
FIGK2T/R	Kit double température pr tables réfrigérées sans groupe	422€
FIGVEA	Bac pour évaporation électrique eau de dégivrage (pour table sans groupe)	118€
FIGKSE/2	Dégivrage électrique table 1,2 portes (table sans groupe)	110€
FIGKSE/3	Dégivrage électrique table 3,4 portes (table sans groupe)	221€
FIGKSE6/2	Dégivrage électrique table 2 portes profondeur 600	111€
FIGKSE6/3	Dégivrage électrique table 3 portes profondeur 600	222€
FIGK4S/A	Kit 4 saisons pour table négative (groupe logé)	732€
FIGK4S/R	Kit 4 saisons pour table négative (sans groupe)	467€

OPTIONS	Prix
Lumière à led pour table 1 porte FIGLIGHTLED1V	144€
Lumière à led pour table 2 portes FIGLIGHTLED2V	189€
Lumière à led pour table 3 portes FIGLIGHTLED3V	241€
Lumière à led pour table 4 portes FIGLIGHTLED4V	286€

DESCRIPTIF	2 TIROIRS	Prix	3 TIROIRS	Prix
Tiroirs H660	FIGKC/2**	424€	FIGKC/3**	674€
Tiroirs H710	FIGKC/271**	476€	FIGKC/371**	756€
Tiroirs H760	FIGKC/276**	510€	FIGKC/376**	811€
Tiroirs profondeur 600	FIGKC6/271**	477€	FIGKC6/371**	759€
Tiroirs GN2/1	FIGKC/271GN2/1**	817€	FIGKC/371GN2/1**	1370€



### Table réfrigérée Pâtisserie

- Température d'utilisation -2/+15°C (positive) et -15°C/-20°C (négative)
- Intérieur et extérieur en acier inox AISI 304
- Joint magnétique
- Poignée ergonomique sans éléments plastifiés
- Compartiment rayonné
- 6 couples de glissières en L par porte
- Aménagement 600x400
- Fluide réfrigérant R452A
- Thermostat électronique «touch control»
- Fonctionnement ventilé
- Dégivrage automatique
- Évaporation de l'eau automatique pour groupe logé
- Classe climatique jusqu'à 5 (40°C, 40%RH)

### GRUPE LOGÉ - TABLE RÉFRIGÉRÉE PROFONDEUR 800 MM, H=710



2 Portes	Dimensions LxPxH (mm)	Puiss.(kW)	Tension	Référence positive	Prix	Puiss. (kW)	Référence négative	Prix
Sans plan	1390x790x860	0,275	MONO 230 + T	<b>FIGTRPS/2V7</b>	<b>3835€</b>	0,445	<b>FIGTCPS/2V7</b>	<b>4552€</b>
Centrale	1390x800x900	0,275	MONO 230 + T	<b>FIGTRP/2V7</b>	<b>4267€</b>	0,445	<b>FIGTCP/2V7</b>	<b>4968€</b>
Adossée	1390x800x1000	0,275	MONO 230 + T	<b>FIGTRP/2VA7</b>	<b>4343€</b>	0,445	<b>FIGTCP/2VA7</b>	<b>5033€</b>



Référence positive	Dimensions l x P x H (mm)	3 Portes	Puissance (kW)	Tension	Prix
<b>FIGTRPS/3V7</b>	1905x790x860	Sans plan	0,28	MONO 230 + T	<b>4887€</b>
<b>FIGTRP/3V7</b>	1905x800x900	Centrale	0,28	MONO 230 + T	<b>5422€</b>
<b>FIGTRP/3VA7</b>	1905x800x1000	Adossée	0,28	MONO 230 + T	<b>5516€</b>

### GRUPE À DISTANCE - TABLE RÉFRIGÉRÉE PROFONDEUR 800 MM, H=710



2 Portes	Dimensions LxPxH (mm)	Tension	Référence positive	Prix	Référence négative	Prix
Sans plan	1210x790x860	MONO 230 + T	<b>FIGTRPRS/2V7</b>	<b>3126€</b>	<b>FIGTCPRS/2V7</b>	<b>3662€</b>
Centrale	1210x800x900	MONO 230 + T	<b>FIGTRPR/2V7</b>	<b>3565€</b>	<b>FIGTCPR/2V7</b>	<b>4115€</b>
Adossée	1210x800x1000	MONO 230 + T	<b>FIGTRPR/2VA7</b>	<b>3644€</b>	<b>FIGTCPR/2VA7</b>	<b>4199€</b>
Marbre adossée	1210x800x985	MONO 230 + T	-		<b>FIGTCPRM/2VA7</b>	<b>4502€</b>



3 Portes	Dimensions LxPxH (mm)	Tension	Référence positive	Prix	Référence négative	Prix
Sans plan	1725x790x860	MONO 230 + T	<b>FIGTRPRS/3V7</b>	<b>4008€</b>	<b>FIGTCPRS/3V7</b>	<b>4734€</b>
Centrale	1725x800x900	MONO 230 + T	<b>FIGTRPR/3V7</b>	<b>4563€</b>	<b>FIGTCPR/3V7</b>	<b>5307€</b>
Adossée	1725x800x1000	MONO 230 + T	<b>FIGTRPR/3VA7</b>	<b>4662€</b>	<b>FIGTCPR/3VA7</b>	<b>5409€</b>

# TABLE RÉFRIGÉRÉE

## FAST-FOOD & COMPACTE

**FRANSTAL**  
Platinum

### Table compacte réfrigérée

- Température d'utilisation -2°C/+10°C et -15°C/-20°C
- Intérieur et extérieur en acier inox AISI 304 (dos et fond extérieur en tôle galvanisée)
- Joint magnétique
- Poignées ergonomiques sans éléments plastifiés
- Compartiments rayonnés
- Thermostat électronique «touch control»
- Fonctionnement ventilé
- Dégivrage automatique
- Évaporation de l'eau automatique pour groupe logé
- Classe climatique jusqu'à 5 (40°C, 40%RH)
- Fluide réfrigérant R452a



FROID H



### TABLE RÉFRIGÉRÉE - GASTRONORME

Référence	positive -2°/+10°C		Tension	Prix
	Dimensions L x P x H (mm)	Puiss.(kW)		
<b>FIGTRGUC/1V</b>	440 x 775 x 848	0,25	MON0230+T	<b>1858€</b>
<b>FIGTRGUC/2V</b>	880 x 775 x 848	0,25	MON0230+T	<b>2310€</b>
<b>FIGTRGUC6/1V</b>	645 x 650 x 848	0,25	MON0230+T	<b>1959€</b>



### TABLE RÉFRIGÉRÉE - GASTRONORME

Référence	Négative -15°C/-20°C		Tension	Prix
	Dimensions L x P x H (mm)	Puiss.(kW)		
<b>FIGTCGUC/1V</b>	440 x 775 x 848	0,45	MON0230+T	<b>2228€</b>
<b>FIGTCGUC/2V</b>	880 x 775 x 848	0,45	MON0230+T	<b>2561€</b>
<b>FIGTCGUC6/1V</b>	645 x 650 x 848	0,45	MON0230+T	<b>2336€</b>



Référence	Accessoires & Options pour tables compactes	Prix
<b>FIGKCUC/2</b>	Bloc de 2 tiroirs - pour la table profondeur 725 mm	<b>482€</b>
<b>FIGRGR/G</b>	Clayette en Rilsan GN1/1	<b>26€</b>
<b>FIGK/CLIP</b>	Support pour clayette pour table compacte	<b>12€</b>

Référence	ACCESSOIRES ET OPTIONS COMMUNES TABLES FAST-FOOD	Prix
<b>FIGKSC</b>	Serrure avec clef	<b>96€</b>
<b>FIGKSC/M</b>	Serrure magnétique	<b>197€</b>
<b>FIGCGP/8</b>	Couple de glissières en inox à "L" prof. 800	<b>27€</b>
<b>FIGCGP/7</b>	Couple de glissières en inox à "L" prof. 700	<b>26€</b>
<b>FIGCGG/7</b>	Couple de glissières en inox à "C" GN1/1	<b>26€</b>
<b>FIGRGR/P</b>	Clayette en Rilsan 600 x 400	<b>26€</b>
<b>FIGRGI/P</b>	Clayette en inox 600 x 400	<b>53€</b>
<b>FIGRGR/G</b>	Clayette en Rilsan GN1/1	<b>26€</b>
<b>FIGRGI/G</b>	Clayette en inox GN1/1	<b>45€</b>
<b>FIGRSPBR</b>	Roues	<b>184€</b>
<b>FIGLIGHTLED1V</b>	Éclairage à led table 2 portes	<b>144€</b>
<b>FIGLIGHTLED2V</b>	Éclairage à led table 3 portes	<b>189€</b>
<b>FIGLIGHTLED3V</b>	Éclairage à led table 4 portes	<b>241€</b>



### TABLE RÉFRIGÉRÉE 2 PORTES GN1/1 ADOSSÉE



Référence	Modèle	Dimensions L x P x H (mm)	Capacité (L)	Porte	Caractéristiques	Puissance (kW)	Tension	Prix
<b>FSAKUAA</b>	KUAA	1400 x 700 x 870/985	250	2 GN1/1	-	0,35	MONO 230+T	<b>2508€</b>
<b>FSAKU2A</b>	KUA2A	1400 x 700 x 985	250	1 GN1/1	1 jeu de 2 tiroirs	1,35	MONO 230+T	<b>3104€</b>

### TABLE RÉFRIGÉRÉE 3 PORTES GN1/1 ADOSSÉE



Référence	Modèle	Dimensions L x P x H (mm)	Capacité (L)	Porte	Caractéristiques	Puissance (kW)	Tension	Prix
<b>FSAKUBA</b>	KUBA	1850 x 700 x 870/985	390	3 GN1/1	-	0,55	MONO 230+T	<b>3122€</b>
<b>FSAKUB2A</b>	KUB2A	1850 x 700 x 985	390	2 GN1/1	1 x jeu de 2 tiroirs	0,55	MONO 230+T	<b>3586€</b>
<b>FSAKUB4A</b>	KUB4A	1850 x 700 x 985	390	1 GN1/1	2 x jeux de 2 tiroirs	1,55	MONO 230+T	<b>3955€</b>

### TABLE RÉFRIGÉRÉE 4 PORTES ADOSSÉE GN1/1



Référence	Modèle	Dimensions L x P x H (mm)	Capacité (L)	Porte	Caractéristiques	Puissance (kW)	Tension	Prix
<b>FSAKUCA</b>	KUCA	2300 x 700 x 870/985	530	4	-	0,55	MONO 230+T	<b>3733€</b>
<b>FSAKUC2A</b>	KUC2A	2300 x 700 x 985	530	3 GN1/1	1 jeu de 2 tiroirs	0,55	MONO 230+T	<b>4094€</b>
<b>FSAKUC4A</b>	KUC4A	2300 x 700 x 985	530	2 GN1/1	2 jeu de 2 tiroirs	0,55	MONO 230+T	<b>4491€</b>

# TABLE RÉFRIGÉRÉE

**FRANSTAL**  
Gold

## Table réfrigérée

- Structure monocoque réalisée entièrement en acier inox 18/10
- Panneau arrière en acier inox 18/10
- Épaisseur d'isolation 60 mm par injection de polyuréthane expansé sans CFC
- Plan de travail hauteur 60 mm ignifuge et hydrofuge
- Portillon réversible avec fermeture automatique et maintien de l'ouverture à 90°
- Système de réfrigération ventilé par évaporateur à ailettes positionné à l'extérieur
- Groupe moteur extractible monté sur guides
- Dégivrage à air
- Ventilation du compartiment technique par un système de circulation de l'air en «U»
- Ré-évaporation automatique des condensats
- Fluide réfrigérant R134A
- Fonctionnement jusqu'à une température de +43°C (Classe climatique 5, 40% HR)
- Évaporateur traité anticorrosion
- Régulation par thermostat/thermomètre digital
- Température de fonctionnement 0°C/+10°C
- Protection IP24, niveau sonore inférieur à 70 dBA.



### TABLE RÉFRIGÉRÉE 2 PORTES GN1/1 CENTRALE

Référence	Modèle	Dimensions L x P x H (mm)	Capacité	Porte	Caractéristiques	Puissance (kW)	Tension	Prix
<b>FSAKUAM</b>	KUAM	1400 x 700 x 870	250	2 GN1/1	-	0,35	MONO 230+T	<b>2467€</b>
<b>FSAKUA2M</b>	KUA2M	1400 x 700 x 985	250	1 GN1/1	1 jeu de 2 tiroirs	0,35	MONO 230+T	<b>3064€</b>

### TABLE RÉFRIGÉRÉE 3 PORTES GN1/1 CENTRALE

Référence	Modèle	Dimensions L x P x H (mm)	Capacité (L)	Porte	Caractéristiques	Puissance (kW)	Tension	Prix
<b>FSAKUBM</b>	KUBM	1850 x 700 x 870	390	3	-	0,55	MONO 230+T	<b>3078€</b>
<b>FSAKUB2M</b>	KUB2M	1850 x 700 x 985	390	2 GN1/1	1 jeu de 2 tiroirs	0,55	MONO 230+T	<b>3545€</b>
<b>FSAKUB4M</b>	KUB4M	1850 x 700 x 985	390	1 GN1/1	2 jeux de 2 tiroirs	0,55	MONO 230+T	<b>3914€</b>

### TABLE RÉFRIGÉRÉE 4 PORTES GN1/1 CENTRALE

Référence	Modèle	Dimensions L x P x H (mm)	Capacité (L)	Porte	Caractéristiques	Puissance (kW)	Tension	Prix
<b>FSAKUCM</b>	KUCM	2300 x 700 x 870	530	4	-	0,55	MONO 230+T	<b>3636€</b>
<b>FSAKUC2M</b>	KUC2M	2300 x 700 x 985	530	3 GN1/1	1 jeu de 2 tiroirs	0,55	MONO 230+T	<b>4048€</b>
<b>FSAKUC4M</b>	KUC2M	2300 x 700 x 985	530	2 GN1/1	2 jeux de 2 tiroirs	0,55	MONO 230+T	<b>4443€</b>

Référence	OPTIONS COMMUNES POUR TABLES RÉFRIGÉRÉES	Prix
<b>FSAKGXBR</b>	Couple de guides inox AISI 304 pour bac GN 1/1	<b>41€</b>
<b>FSAKGPBR</b>	Clayette plastifiée GN 1/1	<b>33€</b>
<b>FSAK11X</b>	Clayette inox GN1/1	<b>291€</b>
<b>FSAKRPB4</b>	Kit 4 roulettes pivotantes sur plaque en acier inox, dont deux avec freins, à fixer en remplacement des pieds. Supportent des charges lourdes. Hauteur 18 cm	<b>291€</b>


**TABLE RÉFRIGÉRÉE - GROUPE LOGÉ - PROFONDEUR 585MM**

positive +4/+10°C							Prix
Référence	Compartment tech.	Portes	Dimensions L x P x H (mm)	Puiss.(kW)	Tension		
<b>FIGTRB/2P6</b>	À gauche	2	1510 x 585 x 850	0,41	MONO230+T		<b>4178€</b>
<b>FIGTRB/2P6DX</b>	À droite	2	1510 x 585 x 850	0,41	MONO230+T		<b>4178€</b>


**TABLE RÉFRIGÉRÉE - GROUPE LOGÉ - PROFONDEUR 585MM**

positive +4/+10°C							Prix
Référence	Compartment tech.	Portes	Dimensions L x P x H (mm)	Puiss.(kW)	Tension		
<b>FIGTRB/3P6</b>	À gauche	3	2090 x 585 x 850	0,41	MONO230+T		<b>5321€</b>
<b>FIGTRB/3P6DX</b>	À droite	3	2090 x 585 x 850	0,41	MONO230+T		<b>5321€</b>

**TABLE RÉFRIGÉRÉE - SANS GROUPE - PROFONDEUR 585MM**

positive +4/+10°C							Prix
Référence	Compartment tech.	Portes	Dimensions L x P x H (mm)		Tension		
<b>FIGTRBR/2P6</b>	À gauche	2	1375 x 585 x 850		MONO230+T		<b>3208€</b>
<b>FIGTRBR/2P6DX</b>	À droite	2	1375 x 585 x 850		MONO230+T		<b>3208€</b>

**TABLE RÉFRIGÉRÉE - SANS GROUPE - PROFONDEUR 585MM**

positive +4/+10°C							Prix
Référence	Compartment tech.	Portes	Dimensions L x P x H (mm)		Tension		
<b>FIGTRBR/3P6</b>	À gauche	3	1955 x 585 x 850		MONO230+T		<b>4154€</b>
<b>FIGTRBR/3P6DX</b>	À droite	3	1955 x 585 x 850		MONO230+T		<b>4154€</b>

**TABLE RÉFRIGÉRÉE - GROUPE LOGÉ - PROFONDEUR 685MM**

positive +4/+10°C							Prix
Référence	Compartment tech.	Portes	Dimensions L x P x H (mm)	Puiss.(kW)	Tension		
<b>FIGTRB/2P</b>	À gauche	2	1510 x 685 x 850	0,58	MONO230+T		<b>4178€</b>
<b>FIGTRB/2DX</b>	À droite	2	1510 x 685 x 850	0,58	MONO230+T		<b>4178€</b>

**TABLE RÉFRIGÉRÉE - GROUPE LOGÉ - PROFONDEUR 685MM**

positive +4/+10°C							Prix
Référence	Compartment tech.	Portes	Dimensions L x P x H (mm)	Puiss.(kW)	Tension		
<b>FIGTRB/3P</b>	À gauche	3	2090 x 685 x 850	0,58	MONO230+T		<b>5321€</b>
<b>FIGTRB/3P DX</b>	À droite	3	2090 x 685 x 850	0,58	MONO230+T		<b>5321€</b>


**TABLE RÉFRIGÉRÉE - SANS GROUPE - PROFONDEUR 685MM**

positive +4/+10°C							Prix
Référence	Compartment tech.	Portes	Dimensions L x P x H (mm)		Tension		
<b>FIGTRBR/2P</b>	À gauche	2	1375 x 685 x 850		MONO230+T		<b>3208€</b>
<b>FIGTRBR/2PDX</b>	À droite	2	1375 x 685 x 850		MONO230+T		<b>3208€</b>

**TABLE RÉFRIGÉRÉE - SANS GROUPE - PROFONDEUR 685MM**

positive +4/+10°C							Prix
Référence	Compartment tech.	Portes	Dimensions L x P x H (mm)		Tension		
<b>FIGTRBR/3P</b>	À gauche	3	1955 x 685 x 850		MONO230+T		<b>4154€</b>
<b>FIGTRBR/3PDX</b>	À droite	3	1955 x 685 x 850		MONO230+T		<b>4154€</b>

# TABLE RÉFRIGÉRÉE BOISSONS

## Table réfrigérée boissons

- Température d'utilisation +4/+10°C
- Partie frontale extérieure en acier inox AISI 304, le reste en acier 430
- Corps de meuble h=830mm
- Plinthe de 20mm
- Joint magnétique
- Thermostat digital
- Fonctionnement ventilé
- Classe climatique jusqu'à 5 (40°C, 40%RH)
- Fluide réfrigérant R452

Référence	Options pour table 2 portes	Prix
<b>FIGC2B</b>	2 tiroirs profondeur 685 mm	<b>346€</b>
<b>FIGC2B/6</b>	2 tiroirs profondeur 585 mm	<b>346€</b>
<b>FIGCV2B</b>	2 tiroirs vitrés profondeur 685 mm	<b>1231€</b>
<b>FIGCV2B/6</b>	2 tiroirs vitrés profondeur 585 mm	<b>1231€</b>

Référence	Options pour table 3 portes	Prix
<b>FIGC3B</b>	3 tiroirs profondeur 685 mm	<b>657€</b>
<b>FIGC3B/6</b>	3 tiroirs profondeur 585 mm	<b>657€</b>
<b>FIGCV3B</b>	3 tiroirs vitrés profondeur 685 mm	<b>1974€</b>
<b>FIGCV3B/6</b>	3 tiroirs vitrés profondeur 585 mm	<b>1974€</b>

Référence	Options tiroir + tiroir bouteille	Prix
<b>FIGCVBB</b>	vitres profondeur 685 mm	<b>1231€</b>
<b>FIGCVBB/6</b>	vitres profondeur 585 mm	<b>1231€</b>
<b>FIGCBB</b>	Profondeur 685 mm	<b>346€</b>
<b>FIGCBB/6</b>	Profondeur 585 mm	<b>346€</b>

Référence	Accessoires et options communes pour console réfrigérées	Prix
<b>FIGGGB</b>	Clayette en Rilsan table prof 685	<b>53€</b>
<b>FIGGGB/6</b>	Clayette en Rilsan table prof 585	<b>53€</b>
<b>FIGKSB</b>	Serrure avec clé	<b>103€</b>
<b>FIGFMB</b>	Barre arret-bouteille pour tiroir	<b>12€</b>
<b>FIGLIGHTLED2V</b>	Éclairage à led table 2 portes	<b>189€</b>
<b>FIGLIGHTLED3V</b>	Éclairage à led table 3 portes	<b>241€</b>
<b>FIGPVB</b>	Plus-value pour porte vitrée pour tables (à la place de la porte inox)	<b>337€</b>
<b>FIGRFI</b>	Étagère perforée en acier pour table prof 685	<b>114€</b>
<b>FIGRFI/6</b>	Étagère perforée en acier pour table prof 585	<b>114€</b>
<b>FIGFAZ</b>	Chariot en acier AISI 304 pour extraction fut table prof 685	<b>204€</b>
<b>FIGFAZ/6</b>	Chariot en acier AISI 304 pour extraction fut table prof 585	<b>204€</b>
<b>FIGFFB</b>	Faux fond de protection en acier AISI 304 pour table prof 685	<b>83€</b>
<b>FIGFFB/6</b>	Faux fond de protection en acier AISI 304 pour table prof 585	<b>83€</b>

OPTIONS



### TABLE RÉFRIGÉRÉE RÉFRIGÉRANT 2 PORTES GN1/1 - R600



Référence	Dimensions L x P x H (mm)	Capacité (L)	Porte	Puissance (kW)	Tension	Prix
<b>FFA19046953</b>	1342 x 700 x 850	290	2 portes GN 1/1 - centrale	0,36	MONO 230+T	<b>2313€</b>
<b>FFA19046951</b>	1342 x 700 x 850	290	2 portes GN 1/1 - adossé	0,36	MONO 230+T	<b>2313€</b>

### TABLE RÉFRIGÉRÉE RÉFRIGÉRANT 3 PORTES GN1/1 - R600



Référence	Dimensions L x P x H (mm)	Capacité (L)	Porte	Puissance (kW)	Tension	Prix
<b>FFA19046956</b>	1792 x 700 x 850	452	3 portes GN 1/1 - centrale	0,41	MONO 230+T	<b>2726€</b>
<b>FFA19046954</b>	1792 x 700 x 850	452	3 portes GN 1/1 - adossé	0,41	MONO 230+T	<b>2726€</b>

### TABLE RÉFRIGÉRÉE RÉFRIGÉRANT 4 PORTES GN1/1 - R600



Référence	Dimensions L x P x H (mm)	Capacité (L)	Porte	Puissance (kW)	Tension	Prix
<b>FFA19046958</b>	2242 x 700 x 850	615	4 portes GN 1/1 - centrale	0,64	MONO 230+T	<b>3360€</b>
<b>FFA19046957</b>	2242 x 700 x 850	615	4 portes GN 1/1 - adossé	0,64	MONO 230+T	<b>3360€</b>



# TABLE REFRIGÉRÉE

**FRANSTAL**  
Silver

## Table réfrigérée (Silver)

- Extérieur et intérieur en inox 18/10 AISI 304,
- Épaisseur isolation 60 mm sans CFC
- L'arrière des dessertes est en inox d'origine,
- Pieds en inox 18/10 AISI 304
- Fonds arrondis
- Portes avec dispositif automatique de fermeture et maintien d'ouverture de la porte à 90°C
- Poignée inox intégrée
- Crémaillères inox pour grilles et bacs facilement démontable
- Groupe tropicalisé à +43°C
- Température de travail : 0° à +8°C
- Évaporateur en tubes de cuivre et ailettes aluminium traitées anticorrosion
- Évaporation automatique des eaux de dégivrage
- Interrupteur général lumineux
- Régulation électronique avec affichage digital
- Contrôle de température et de dégivrage électronique avec indicateur
- Tension : MONO 230+T
- Réfrigérant R 134a ou R600
- Équipement : 2 paires de guides GN1/1 et 1 grille par porte.

Référence	ACCESSOIRES & OPTIONS COMMUNES	Prix
<b>FFA19016253</b>	Kit tiroirs GN (1/2 + 1/2)	<b>695€</b>
<b>FFA19016254</b>	Kit tiroirs GN (1/2 + 1/2) Droite	<b>695€</b>
<b>FFA19016256</b>	Kit tiroirs GN (1/3 + 2/3)	<b>721€</b>
<b>FFA19016258</b>	Kit tiroirs GN (3 x 1/3)	<b>962€</b>
<b>FFA19016260</b>	Kit 6 Roulettes table 4 portes	<b>458€</b>
<b>FFA19016248</b>	Kit 10 Glissières pour 5 grilles	<b>305€</b>
<b>FFA19016259</b>	Kit 4 Roulettes table 2 et 3 portes	<b>305€</b>
<b>FFA12043645</b>	Fermeture à Clé (par porte)	<b>102€</b>



### Machine à chantilly

- Cuve amovible de 2 L
- Fréon R134A
- Condensation à air
- Thermostat électronique

### Sorbetière de comptoir

- Condensation à air
- Thermostat électromécanique
- Minuterie
- Sonnerie fin du cycle

- Pompe et labyrinthe en acier inoxydable
- Conservation de la crème à +4°C
- Nettoyage très facile et rapide

- Nettoyage très facile et rapide,
- Extraction manuelle à la fin du cycle
- Puissante et turbinage rapide
- couvercle transparent
- Cycle de 10/15 minutes



### MACHINE À CHANTILLY

Référence	Modèle	Dimensions L x P x H (mm)	Débit (L)	Cuves	Production Horaire (L)	Puiss. (kW)	Tension	Prix
<b>FTEPRIMA2</b>	PRIMA 2	250 x 410 x 400	2 Litres	amovible	100 L/H	0,3	MONO 230+T	<b>3164€</b>



### SORBETIÈRE DE COMPTOIR

Référence	Modèle	Dimensions L x P x H (mm)	Production Horaire (L)	Puiss. (kW)	Tension	Prix
<b>FTEPOKER</b>	POKER	500 x 560 x 400	10 L/H Glaces 20 L/H Sorbets	0,6	MONO 230+T	<b>5355€</b>

# REFROIDISSEUR D'EAU



## Refroidisseur d'eau sur sol - eau gazeuse - eau réfrigérée

- Gaz frigorigène R134a - Conforme F-Gas et DESP
- Refroidissement par Détente directe
- Carbonateur intégré à l'échangeur pour une meilleure

## Refroidisseur sur sol - eau réfrigérée 80L/H - 120L/H

- Refroidissement par Banc de glace 2 sorties Eau Fraîche sur dossier Inox 304L

## Fontaine atelier - eau réfrigérée

- Refroidissement par Banc de glace
- 2 sorties Eau Fraîche - Col de cygne et Rince bouche
- Tôle carrosserie prélaquée Gris anthracite

FABRIQUÉ en FRANCE

- gazéification
- Niveau de gazéification réglable à l'installation
- Bas de caisse en acier prélaqué Gris anthracite
- Large porte d'accès technique pour accéder aux bouteilles de CO2 de 5 kg (maxi 3)
- Nécessite une évacuation d'eaux usées

- Bas de caisse en acier prélaqué Gris anthracite
- Large porte d'accès technique
- Nécessite une évacuation d'eaux usées
- Gaz frigorigène R134a - Conforme F-Gas et DESP

- Nécessite une évacuation d'eaux usées
- Gaz frigorigène R134a - Conforme F-Gas et DESP

## FONTAINE ATELIER - EAU RÉFRIGÉRÉE 45L & 80L/H

Référence	Dimensions L x P x H (mm)	Débit (L/H)	Sortie	Puissance (kW)	Tension	Prix
FED8APE02PG00	338 x 336 x 1260	45 L/H	2 sorties - non filtré	0,150	MONO 230+T	913€
FED8APE01PG00	338 x 336 x 1260	45 L/H	2 sorties filtré	0,150	MONO 230+T	967€
FED8AQJ02PG00	420 x 340 x 1265	80 L/H	2 sorties - non filtré	0,213	MONO 230+T	1462€
FED8AQJ01PG00	420 x 340 x 1265	80 L/H	2 sorties - filtré	0,213	MONO 230+T	1516€

## REFROIDISSEUR D'EAU SUR SOL - EAU GAZEUSE - EAU RÉFRIGÉRÉE & 80L/H

Référence	Dimensions L x P x H (mm)	Débit (L/H)	Filtration	Puissance (kW)	Tension	Prix
FED89QK02P000	540 x 488 x 1483	80 L/H	Non filtré	0,213	MONO 230+T	2506€
FED89QK01P000	540 x 488 x 1483	80 L/H	Filtration en ligne	0,213	MONO 230+T	2560€
FED89QK01PL00	540 x 488 x 1483	80 L/H	Filtré BRITA	0,213	MONO 230+T	2607€

## REFROIDISSEUR SUR SOL - EAU RÉFRIGÉRÉE 80 À 120L/H

Référence	Dimensions L x P x H (mm)	Débit (L/H)	Filtration	Puissance (kW)	Tension	Prix
FED890J12P000	412 x 342 x 1412	80 L/H	Non filtré	0,213	MONO 230+T	1650€
FED890J11P000	412 x 342 x 1412	80 L/H	Filtration en ligne	0,213	MONO 230+T	1704€
FED890J11PL00	412 x 342 x 1412	80 L/H	Filtré BRITA	0,213	MONO 230+T	1750€
FED890N12P000	412 x 342 x 1412	120 L/H	Non filtré	0,213	MONO 230+T	1915€
FED890N11P000	412 x 342 x 1412	120 L/H	Filtration en ligne	0,213	MONO 230+T	1969€
FED890N11PL00	420 x 342 x 1412	120 L/H	Filtré BRITA	0,213	MONO 230+T	2015€

## REFROIDISSEUR SUR COMPTOIR - EAU RÉFRIGÉRÉE 80L/H

Référence	Dimensions L x P x H (mm)	Débit (L/H)	Filtration	Puissance (kW)	Tension	Prix
FED89PJ12P000	495 x 505 x 730	80 L/H	Non filtré	0,213	MONO 230+T	1586€
FED89PJ11P000	495 x 505 x 730	80 L/H	Filtré	0,213	MONO 230+T	1640€
FED89PJ11PL00	495 x 505 x 730	80 L/H	Filtré BRITA	0,213	MONO 230+T	1686€

Référence	ACCESSOIRE ET OPTIONS POUR REFROIDISSEUR D'EAU	Prix
FED61000010	Cartouche de filtration en ligne	41€
FED61002015	Cartouche de filtration BRITA PURITY C1000 AC	61€

**Filtré** Filtre en ligne avec raccords intégrés 1/4 - Capacité traitement 12 500 litres - Nécessite la coupure de l'arrivée d'eau pour son remplacement. Activation préalable à l'utilisation à faire hors machine

**Filtre Brita** Filtre BRITA PURITY C1000 AC monté sur tête fixe - Permet un remplacement aisé des cartouches de filtration - Capacité de traitement 10 000 litres - Certifié ACS

Recyclage des machines en fin de vie



### MACHINE À GLAÇONS CUBELETS PLATINIUM

Référence	Dimensions L x P x H (mm)	Production (kg/24h)	Stockage	Puiss.Groupe (Chevaux)	Hauteur sans pied	Puissance (kW)	Tension	Prix
<b>FSCAFC80</b>	535 x 626 x 899	85 Kg/24 h	25 Kg	1/4 ch	-89 mm	0,33	MONO 230+T	<b>4347€</b>
<b>FSCAFC134</b>	950 x 605 x 869	130 Kg/24 h	40 Kg	3/8 ch	-80 mm	0,6	MONO 230+T	<b>5717€</b>

### MACHINE À GLAÇONS GOURMETS GOLD

Référence	Dimensions L x P x H (mm)	Production (KG/24H)	Stockage	Puiss.Groupe (Chevaux)	Hauteur sans pied	Puiss. (kW)	Tension	Prix
<b>FSCACM46</b>	386 x 600 x 643	24,5 Kg/24 h (1225 glaçons)	9 Kg (450 glaçons)	2/4ch	-	0,4	MONO 230+T	<b>1472€</b>
<b>FSCACM56</b>	386 x 600 x 695	31 Kg/24 h (1575 glaçons)	12,5 Kg (625 glaçons)	1/4 ch	-	0,4	MONO 230+T	<b>1876€</b>
<b>FSCACM86</b>	530 x 600 x 875	38 Kg/24 h (1900 glaçons)	19 Kg (950 glaçons)	3/8 ch	- 90 mm	0,45	MONO 230+T	<b>2107€</b>
<b>FSCACM106</b>	530 x 600 x 930	50 Kg/24 h (2500 glaçons)	23 Kg (1150 glaçons)	3/8 ch	- 90 mm	0,55	MONO 230+T	<b>2341€</b>
<b>FSCACM126</b>	680 x 600 x 1010	70 Kg/24 h (3500 glaçons)	39 Kg (1950 glaçons)	1/2 ch	- 90 mm	0,74	MONO 230+T	<b>3262€</b>
<b>FSCACM176</b>	680 x 600 x 1080	85 Kg/24 h (4250 glaçons)	48 Kg (2400 glaçons)	3/4 ch	- 90 mm	0,9	MONO 230+T	<b>3777€</b>
<b>FSCACM206</b>	1250 x 620 x 859	130 Kg/24 h (6500 glaçons)	50 Kg (2500 glaçons)	1/2 ch	- 80 mm	0,95	MONO 230+T	<b>4945€</b>



Référence	Accessoires & Options pour machines à glaçons GOLD	Prix
<b>FSCPWD</b>	Pompe de relevage des eaux de vidanges intégrée à la machine. Vidange jusqu'à 1,7 m verticalement et 15 m horizontalement.	<b>264€</b>
<b>FSCLEGSACM</b>	Kit pieds fscacm 46 - 56 hauteur 120 mm	<b>149€</b>

# MACHINE À GLAÇONS



## Machine à glaçons Platinum

- Production de glace en cubelets (glace en grains compressée)
- Cubelets 16x15x7-8mm
- Humidité résiduelle 10%
- Régulation électronique avec fonction d'autodiagnostic et alarmes visuelles

- Panneau de façade avec entrée et sortie d'air pour installation encastrée
- Filtre à air de condenseur accessible en façade, amovible et lavable (FSCAFC134)
- Interrupteur marche arrêt accessible en façade
- Accès facile à la cabine de stockage via à la porte escamotable

- Mouvement abattant de fermeture de porte
- Agent antimicrobien AgION intégré dans toutes les pièces plastiques moulées
- Finition inox
- A poser sous comptoir

## Machine à glaçons gourmet Gold

- Glaçons Gourmets plein de 20 g
- (Ø inférieur 30 mm, Ø supérieur 27 mm, hauteur 29,5 mm)
- Finition inox

- Système de récupération du calcaire "Scale-Guard" breveté
- Témoin de maintenance visibles sur le panneau de façade - à partir de FSCACM106
- Ensemble de pulvérisation démontable sans outils

- Support de pelle à glace dans la cabine - à partir de FSCACM126
- Porte de cabine arrondie avec amortisseur de fin de course

- Filtre à air de condenseur amovible et lavable

## Machine à glaçons creux Silver

- Glaçon creux type sucette de 17 g. (Ø 25 à 30 mm, h. 40 mm)
- Système de fabrication à palettes peu sensible

- au calcaire
- Porte abattante
- Support de pelle + pelle
- Ventilation Frontale

- Interrupteur Marche / Arrêt
- Régulation électronique
- Contrôle du débit d'eau (système anti-fuite)
- Finition inox.

## MACHINE À GLAÇONS CREUX SILVER

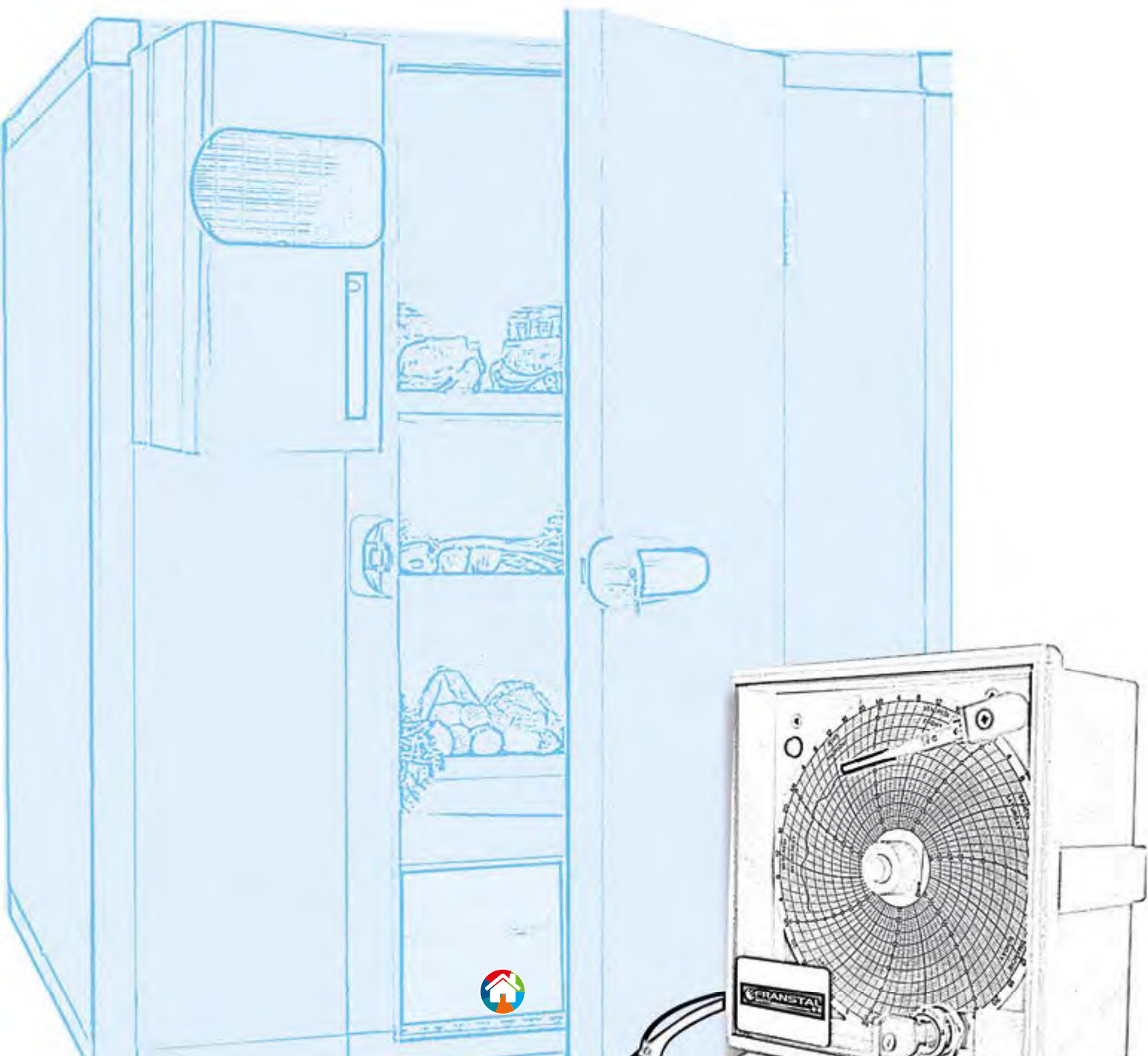
Référence	Dimensions L x P x H (mm)	Production	Stockage	Puiss. Groupe (Chevaux)	Hauteur sans pieds	Puiss. (kW)	Tension	Prix
<b>FSCGPE21NANO</b>	340 x 545 x 620	21 Kg/24 h (1235 glaçons)	5 Kg. (294 glaçons)	1/6 ch. Gaz R134a	-	0,25	MONO 230+T	<b>1474€</b>
<b>FSCGPE21</b>	340 x 545 x 690	21 Kg/24 h (1235 glaçons)	7 Kg. (410 glaçons)	1/6 ch. Gaz R134a	-	0,25	MONO 230+T	<b>1474€</b>
<b>FSCGPE25</b>	400 x 545 x 690	25 Kg/24 h (1470 glaçons)	10 Kg. (580 glaçons)	1/5 ch. Gaz R134a	-	0,265	MONO 230+T	<b>1626€</b>
<b>FSCGPE35</b>	450 x 545 x 690	37 Kg/24 h (2175 glaçons)	12 Kg. (705 glaçons)	1/4 ch. Gaz R134a	-	0,35	MONO 230+T	<b>1835€</b>
<b>FSCGPE45</b>	500 x 600 x 690	45 Kg/24 h (2645 glaçons)	16 Kg. (941 glaçons)	1/4 ch. Gaz R134a	-	0,37	MONO 230+T	<b>2543€</b>
<b>FSCGPE50</b>	500 x 585 x 956	50 Kg/24 h (2940 glaçons)	21 Kg. (1235 glaçons)	1/4 ch. Gaz R134a	- 90 mm	0,37	MONO 230+T	<b>2591€</b>
<b>FSCGPE60</b>	600 x 585 x 956	60 Kg/24 h (3530 glaçons)	28 Kg. (1645 glaçons)	3/8 ch. Gaz R134a	- 90 mm	0,57	MONO 230+T	<b>2833€</b>
<b>FSCGPE75</b>	700 x 585 x 956	75 Kg/24 h (4410 glaçons)	36 Kg. (2115 glaçons)	3/8 ch. Gaz R134a	- 90 mm	0,62	MONO 230+T	<b>3139€</b>
<b>FSCGPE90</b>	800 x 585 x 956	92 Kg/24 h (5410 glaçons)	40 Kg. (2350 glaçons)	1/2 ch. Gaz R134a	- 90 mm	0,79	MONO 230+T	<b>3557€</b>



Référence	Accessoires & Options pour machines à glaçons	Prix
<b>FSCLEGS6P</b>	Kit pieds fscgpe nano-21-25-35-45 hauteur 80-100 mm	<b>84€</b>

# V

# ENTILATION



# Sommaire

## FROID COMPOSANTS

### Centrale d'enregistrement

- Centrale d'enregistrement de température 3.2 à 3.3
- Solution d'enregistrement 3.4 à 3.5

### Chambre froide

- Chambre froide positive et négative avec groupe avec sol 3.6 à 3.7
- Chambre froide positive sans groupe avec sol 3.8 à 3.9
- Chambre froide négative sans groupe avec sol 3.10 à 3.11
- Chambre froide positive sans groupe sans sol 3.12 à 3.13

## VENTILATION

### Hotte

- Hotte d'extraction statique 3.14 à 3.23
- Hotte d'extraction dynamique 3. 24





## Centrale d'enregistrement de température, GTC

- Boîtier mural prêt à poser / 2 Relais d'alarme
- Enregistreur 3/4/5 voies
- Enregistreur 6/7/8 ou 12/14/16 voies
- Fourni avec 1 logiciel de paramétrage et d'exploitation Vigilog
- Tension : MONO 230+T

### CENTRALE D'ENREGISTREMENT



Référence	Modèle	Dimensions L x P x H (mm)	Enregistreur de température	Sondes	Puiss. (kW)	Prix
<b>VBATH5N+LOG.3</b>	TH5N+LOG.3	229 x 116 x 220	3 voies	+ 1 câble USB + 3 sondes	0,03	<b>1087€</b>
<b>VBATH5N+LOG.4</b>	TH5N+LOG.4	229 x 116 x 220	4 voies	+ 1 câble USB + 4 sondes	0,03	<b>1168€</b>
<b>VBATH5N+LOG.5</b>	TH5N+LOG.5	229 x 116 x 220	5 voies	+ 1 câble USB + 5 sondes	0,03	<b>1263€</b>
<b>VBAM8N-LOG.6</b>	M8NLOG.6	229 x 116 x 220	6 voies	+ 6 sondes	0,03	<b>1677€</b>
<b>VBAM8N-LOG.7</b>	M8NLOG.7	229 x 116 x 220	7 voies	+ 7 sondes	0,03	<b>1783€</b>
<b>VBAM8N-LOG.8</b>	M8NLOG.8	229 x 116 x 220	8 voies	+ 8 sondes	0,03	<b>1889€</b>
<b>VBAMN-16LOG.12</b>	M16NLOG.12	229 x 116 x 220	12 voies	+ 12 sondes	0,03	<b>2289€</b>
<b>VBAMN-16LOG.14</b>	M16NLOG.14	229 x 116 x 220	14 voies	+ 14 sondes	0,03	<b>2502€</b>
<b>VBAMN-16LOG.16</b>	M16NLOG.16	229 x 116 x 220	16 voies	+ 16 sondes	0,03	<b>2715€</b>



Référence	Modèle	Dimensions L x P x H (mm)	Enregistreur de température	Sondes	Puiss. (kW)	Prix
<b>VBATH5N+USB/LOG.3</b>	TH5N+USB/LOG.3	229 x 116 x 220	3 voies	+ 1 clé USB + 3 sondes	0,03	<b>1156€</b>
<b>VBATH5N+USB/LOG.4</b>	TH5N+USB/LOG.4	229 x 116 x 220	4 voies	+ 1 clé USB + 4 sondes	0,03	<b>1249€</b>
<b>VBATH5N+USB/LOG.5</b>	TH5N+USB/LOG.5	229 x 116 x 220	5 voies	+ 1 clé USB + 5 sondes	0,03	<b>1346€</b>
<b>VBAM8N-USB/LOG.6</b>	M8NUSB/LOG.6	229 x 116 x 220	6 voies	+ 1 clé USB + 6 sondes	0,03	<b>1866€</b>
<b>VBAM8N-USB/LOG.7</b>	M8NUSB/LOG.7	229 x 116 x 220	7 voies	+ 1 clé USB + 7 sondes	0,03	<b>1973€</b>
<b>VBAM8N-USB/LOG.8</b>	M8NUSB/LOG.8	229 x 116 x 220	8 voies	+ 1 clé USB + 8 sondes	0,03	<b>2079€</b>
<b>VBAMN-16USB/LOG.12</b>	M16NUSB/LOG.12	229 x 116 x 220	12 voies	+ 1 clé USB + 12 sondes	0,03	<b>2354€</b>
<b>VBAMN-16USB/LOG.14</b>	M16NUSB/LOG.14	229 x 116 x 220	14 voies	+ 1 clé USB + 14 sondes	0,03	<b>2567€</b>
<b>VBAMN-16USB/LOG.16</b>	M16NUSB/LOG.16	229 x 116 x 220	16 voies	+ 1 clé USB + 16 sondes	0,03	<b>2780€</b>



Référence	Modèle	Dimensions L x P x H (mm)	Enregistreur de température	Sondes	Puiss. (kW)	Prix
<b>VBATH5N+IMP/LOG.3</b>	TH5N+IMP/LOG.3	229 x 116 x 220	3 voies	+ Imprimante + 3 sondes	0,03	<b>1323€</b>
<b>VBATH5N+IMP/LOG.4</b>	TH5N+IMP/LOG.4	229 x 116 x 220	4 voies	+ Imprimante + 4 sondes	0,03	<b>1411€</b>
<b>VBATH5N+IMP/LOG.5</b>	TH5N+IMP/LOG.5	229 x 116 x 220	5 voies	+ Imprimante + 5 sondes	0,03	<b>1503€</b>
<b>VBAM8N-IMP/LOG.6</b>	M8NIMP/LOG.6	229 x 116 x 220	6 voies	+ Imprimante + 6 sondes	0,03	<b>2017€</b>
<b>VBAM8N-IMP/LOG.7</b>	M8NIMP/LOG.7	229 x 116 x 220	7 voies	+ Imprimante + 7 sondes	0,03	<b>2123€</b>
<b>VBAM8N-IMP/LOG.8</b>	M8NIMP/LOG.8	229 x 116 x 220	8 voies	+ Imprimante + 8 sondes	0,03	<b>2229€</b>
<b>VBAMN-16IMP/LOG.12</b>	M16NIMP/LOG.12	229 x 116 x 220	12 voies	+ Imprimante + 12 sondes	0,03	<b>2535€</b>
<b>VBAMN-16IMP/LOG.14</b>	M16NIMP/LOG.14	229 x 116 x 220	14 voies	+ Imprimante + 14 sondes	0,03	<b>2747€</b>
<b>VBAMN-16IMP/LOG.16</b>	M16NIMP/LOG.16	229 x 116 x 220	16 voies	+ Imprimante + 16 sondes	0,03	<b>2960€</b>



Référence	Accessoires & Options pour centrale d'enregistrement	Prix
<b>VBBSA416N</b>	Carton de 25 rouleaux thermiques pour TH5-N+ et MEMO-N+ (Modèle : BSA 416N)	<b>197€</b>
<b>VBATED1000</b>	Sonde d'ambiance - 50 à + 50°C pour TH5-N+ et MEMO-N+ (Modèle : TED1000)	<b>113€</b>



# CENTRALE D'ENREGISTREMENT DE TEMPÉRATURE



## Solution d'enregistrement et contrôle par réseau RJ45

- Boîtier Mural prêt à poser/ 2 Relais d'alarme
- Fourni avec logiciel de paramétrage et d'exploitation Vigilog
- Sortie RJ45
- Tension d'alimentation : MONO 230+T



## Solution d'enregistrement par radio fréquence

- Boîtier Mural prêt à poser/ 2 Relais d'alarme
- 1 accès internet
- + 1ère année d'abonnement ARGOS

### ENREGISTREUR DE RÉSEAU RJ 45

	Référence	Modèle	Dimensions L x P x H (mm)	Enregistreur de température	Sondes	Puiss. (kW)	Prix
Log	<b>VBATH5N+LOG/RJ.3</b>	TH5N+LOG/RJ.3	229 x 116 x 220	3 voies	+ 3 sondes	0,03	<b>1635€</b>
	<b>VBATH5N+LOG/RJ.4</b>	TH5N+LOG/RJ.4	229 x 116 x 220	4 voies	+ 4 sondes	0,03	<b>1741€</b>
	<b>VBATH5N+LOG/RJ.5</b>	TH5N+LOG/RJ.5	229 x 116 x 220	5 voies	+ 5 sondes	0,03	<b>1848€</b>
	<b>VBAM8NLOG/RJ.6</b>	M8NLOG/RJ.6	229 x 116 x 220	6 voies	+ 6 sondes	0,03	<b>2285€</b>
	<b>VBAM8NLOG/RJ.7</b>	M8NLOG/RJ.7	229 x 116 x 220	7 voies	+ 7 sondes	0,03	<b>2391€</b>
	<b>VBAM8NLOG/RJ.8</b>	M8NLOG/RJ.8	229 x 116 x 220	8 voies	+ 8 sondes	0,03	<b>2498€</b>
	<b>VBATH5N+IMP/RJ.3</b>	TH5N+IMP/RJ.3	229 x 116 x 220	3 voies + imprimante	+ 3 sondes	0,03	<b>2044€</b>
	<b>VBATH5N+IMP/RJ.4</b>	TH5N+IMP/RJ.4	229 x 116 x 220	4 voies + imprimante	+ 4 sondes	0,03	<b>2151€</b>
imp	<b>VBATH5N+IMP/RJ.5</b>	TH5N+IMP/RJ.5	229 x 116 x 220	5 voies + imprimante	+ 5 sondes	0,03	<b>2257€</b>
	<b>VBAM8NIMP/RJ.6</b>	M8NIMP/RJ.6	229 x 116 x 220	6 voies + imprimante	+ 6 sondes	0,03	<b>2770€</b>
	<b>VBAM8NIMP/RJ.7</b>	M8NIMP/RJ.7	229 x 116 x 220	7 voies+ imprimante	+ 7 sondes	0,03	<b>2877€</b>
	<b>VBAM8NIMP/RJ.8</b>	M8NIMP/RJ.8	229 x 116 x 220	8 voies + imprimante	+ 8 sondes	0,03	<b>2983€</b>
	<b>VBAM16NLOG/RJ.12</b>	M16NLOG/RJ.12	229 x 116 x 220	12 voies	+ 12 sondes	0,03	<b>3362€</b>
	<b>VBAM16NLOG/RJ.14</b>	M16NLOG/RJ.14	229 x 116 x 220	14 voies	+ 14 sondes	0,03	<b>3575€</b>
	<b>VBAM16NLOG/RJ.16</b>	M16NLOG/RJ.16	229 x 116 x 220	16 voies	+ 16 sondes	0,03	<b>3788€</b>
	<b>VBAM16NIMP/RJ.12</b>	M16NIMP/RJ.12	229 x 116 x 220	12 voies + imprimante	+ 12 sondes	0,03	<b>3850€</b>
<b>VBAM16NIMP/RJ.14</b>	M16NIMP/RJ.14	229 x 116 x 220	14 voies + imprimante	+ 14 sondes	0,03	<b>4063€</b>	
<b>VBAM16NIMP/RJ.16</b>	M16NIMP/RJ.16	229 x 116 x 220	16 voies + imprimante	+ 16 sondes	0,03	<b>4276€</b>	

### SOLUTION D'ENREGISTREMENT PAR RADIO FRÉQUENCE

Référence	Modèle	Dimensions L x P x H (mm)	Caractéristiques	Puiss. (kW)	Tension	Prix
<b>VBVIGITHERMRF</b>	VIGITHERMRF	205 x 45 x 186	Centrale d'enregistrement 1 à 16 voies + câble miniUSB + récepteur + antenne Boîtier Mural prêt à poser 2 Relais d'alarme	0,01	MONO 230+T	<b>2232€</b>
<b>VBVIG/RJ45RF</b>	VG/RJ45		Option sortie Ethernet/RJ45	-	-	<b>220€</b>
<b>VBATXRF</b>	TXRF	65 x 40 x 79	Capteur Température / Radiofréquence 1 voie + Livré avec sonde Pt100 [TED1P]	-	"Pile Lithium AA3,6V"	<b>405€</b>
<b>VBARXRF</b>	RXRF	118 x 43 x 79	Répéteur/Radiofréquence	0,001	24V	<b>671€</b>
<b>VBASYNORF</b>	SYNORF	-	Synoptique pour supervision VIGILOG RF Visualisation temps réel et pop up d'alarme	-	-	<b>648€</b>
<b>VBVIGIWEBRF</b>	VIGIWEB	205 x 45 x 186	Passerelle de télégestion et surveillance Internet + 1ère année abonnement ARGOS Boîtier Mural prêt à poser	0,002	MONO 230+T	<b>2266€</b>



### Solution d'enregistrement par Internet

- Boîtier mural prêt à poser/ 2 Relais d'alarme
- 1 accès Internet
- 1<sup>ère</sup> année d'abonnement ARGOS
- Tension d'alimentation : MONO 230+T



### Système d'enregistrement tactile

- Écran tactile
- Centrale d'enregistrement
- + Logiciel de paramétrage et d'exploitation Vigilog
- Munie d'1 sortie RJ45

### Système d'enregistrement tactile + web

- Écran tactile + WEB
- Centrale d'enregistrement
- + Logiciel de paramétrage et d'exploitation Vigilog
- + 1<sup>ère</sup> année d'abonnement ARGOS
- +1 accès Internet

## ENREGISTREUR DE TEMPÉRATURE PAR INTERNET

Référence	Modèle	Dimensions L x P x H (mm)	Enregistreur de température	Sondes	Puiss. (kW)	Prix
<b>VBATH5N+WEB.3</b>	TH5N+WEB.3	229 x 116 x 220	3 voies	+ 3 sondes	0,03	<b>3122€</b>
<b>VBATH5N+WEB.4</b>	TH5N+WEB.4	229 x 116 x 220	4 voies	+ 4 sondes	0,03	<b>3228€</b>
<b>VBATH5N+WEB.5</b>	TH5N+WEB.5	229 x 116 x 220	5 voies	+ 5 sondes	0,03	<b>3335€</b>
<b>VBAM8NLOG/WEB.6</b>	M8NLOG/WEB.6	229 x 116 x 220	6 voies	+ 6 sondes	0,03	<b>3214€</b>
<b>VBAM8NLOG/WEB.7</b>	M8NLOG/WEB.7	229 x 116 x 220	7 voies	+ 7 sondes	0,03	<b>3321€</b>
<b>VBAM8NLOG/WEB.8</b>	M8NLOG/WEB.8	229 x 116 x 220	8 voies	+ 8 sondes	0,03	<b>3427€</b>
<b>VBAM16NLOG/WEB.12</b>	M16NLOG/WEB.12	229 x 116 x 220	12 voies	+ 12 sondes	0,03	<b>4357€</b>
<b>VBAM16NLOG/WEB.14</b>	M16NLOG/WEB.14	229 x 116 x 220	14 voies	+ 14 sondes	0,03	<b>4570€</b>
<b>VBAM16NLOG/WEB.16</b>	M16NLOG/WEB.16	229 x 116 x 220	16 voies	+ 16 sondes	0,03	<b>4782€</b>



## SYSTÈME D'ENREGISTREMENT TACTILE

Référence	Modèle	Dimensions L x P x H (mm)	Enregistreur de température	Sondes	Puiss. (kW)	Prix
<b>VBAM8NT/RJ.6</b>	M8NT/RJ.6	229 x 116 x 220	6 voies	+ 6 sonde	0,03	<b>3446€</b>
<b>VBAM8NT/RJ.7</b>	M8NT/RJ.7	229 x 116 x 220	7 voies	+ 7 sondes	0,03	<b>3552€</b>
<b>VBAM8NT/RJ.8</b>	M8NT/RJ.8	229 x 116 x 220	8 voies	+ 8 sondes	0,03	<b>3658€</b>
<b>VBAM16NT/RJ.12</b>	M16NT/RJ.12	229 x 116 x 220	12 voies	+ 12 sondes	0,03	<b>3908€</b>
<b>VBAM16NT/RJ.14</b>	M16NT/RJ.14	229 x 116 x 220	14 voies	+ 14 sondes	0,03	<b>4121€</b>
<b>VBAM16NT/RJ.16</b>	M16NT/RJ.16	229 x 116 x 220	16 voies	+ 16 sondes	0,03	<b>4334€</b>



## SYSTÈME D'ENREGISTREMENT TACTILE + WEB

Référence	Modèle	Dimensions L x P x H (mm)	Enregistreur de température	Sondes	Puiss. (kW)	Prix
<b>VBAM8NT/WEB.6</b>	M8NT/WEB.6	229 x 116 x 220	6 voies	+ 6 sonde	0,03	<b>4209€</b>
<b>VBAM8NT/WEB.7</b>	M8NT/WEB.7	229 x 116 x 220	7 voies	+ 7 sondes	0,03	<b>4315€</b>
<b>VBAM8NT/WEB.8</b>	M8NT/WEB.8	229 x 116 x 220	8 voies	+ 8 sondes	0,03	<b>4422€</b>
<b>VBAM16NT/WEB.12</b>	M8NT/WEB.12	229 x 116 x 220	12 voies	+ 12 sondes	0,03	<b>5365€</b>
<b>VBAM16NT/WEB.14</b>	M8NT/WEB.14	229 x 116 x 220	14 voies	+ 14 sondes	0,03	<b>5578€</b>
<b>VBAM16NT/WEB.16</b>	M8NT/WEB.16	229 x 116 x 220	16 voies	+ 16 sondes	0,03	<b>5791€</b>



# SOLUTION D'ENREGISTREMENT

**FRANSTAL**  
Gold



## Enregistreur

- Mini enregistreur de température ambiante
- Permet de contrôler facilement la température durant **le transport** ou **le stockage des produits thermosensibles**
- Compact, portable et étanche
- Démarrage immédiat ou différé de l'enregistreur

## Transmetteur téléphonique d'alarmes

- Livré avec Alimentation secourue
- Boîtier Mural prêt à poser.



### ENREGISTREUR AUTONOME

Référence	Modèle	Dimensions (L x P x H (mm))	Caractéristiques	Alimentation	Prix
<b>VBA8828P</b>	8828P	-	Interface de communication logger/PC Kit de communication data logger / PC comprenant 1 socle + 1 câble USB + 1 logiciel de paramétrage et d'exploitation Minilog	-	<b>254€</b>
<b>VBA8828</b>	8828	55 x 22 x 80	Mini enregistreur 1 voie °C interne + Afficheur + Alarme haute et basse + Mémoire 16000 points de mesure	pile type ½ AA-3,6VCC	<b>312€</b>
<b>VBA8828SP</b>	8828SP	55 x 22 x 80	Mini enregistreur 1 voie °C externe par sonde à piquer + Afficheur + Alarme haute et basse + Mémoire 16000 points de mesure	pile type ½ AA-3,6VCC	<b>416€</b>
<b>VBA8829</b>	8829	55 x 22 x 80	Mini enregistreur 2 voies Température/Hygrométrie interne + Affichage + Alarme haute et basse + Mémoire 2 x 8000 points de mesure	pile type ½ AA-3,6VCC	<b>439€</b>
<b>VBAPILES8828</b>	8828	-	Lot de 10 piles type ½ AA-3,6V	-	<b>254€</b>



### ENREGISTREUR À DISQUES

Référence	Modèle	Dimensions (L x P x H (mm))	Caractéristiques	Alimentation	Prix
<b>VBAMINITHERM</b>	MINITHERM	144 x 67 x 144	Enregistreur à mini-disques, échelle -35 +15°C, 1 Tour/7 Jours Boîtier pour Montage mural ou sur panneau Livré avec 100 disques et 2 stylos	pile Lithium CR AA / 3VCC	<b>648€</b>

Référence	Accessoires & Options pour centrale d'enregistrement	Prix
<b>VBAPILESMINITHERM</b>	Lot de 10 piles Lithium CR AA / 3V (Modèle : PILES MINITHERM)	<b>236€</b>
<b>VBAF5107901R</b>	Stylos pour enregistreur (Lot de 5 stylos) (Modèle : F5107901R)	<b>104€</b>
<b>VBA113D5</b>	Diagrammes (Lot de 100 disques -35 +15°C, 1 Tour/7Jours) (Modèle : 113D5)	<b>81€</b>

### TRANSMETTEUR TÉLÉPHONIQUE D'ALARMES

Référence	Modèle	Dimensions (L x P x H (mm))	Caractéristiques	Puiss. (kW)	Tension d'alim (V)	Prix
<b>VBASD1+</b>	SD1+	235 x 115 x 205	Transmetteur d'alarme téléphonique 4 Entrées contact - 4 Numéros d'appel - 4 Messages vocaux	0,12	MONO 230+T	<b>913€</b>
<b>VBASDGSM</b>	SDGSM	235 x 115 x 205	Transmetteur d'alarme téléphonique - 8 Entrées contact - 10 Numéros d'appel, en Vocal ou SMS - 8 Messages vocaux - Alimentation secourue	0,12	MONO 230+T	<b>1468€</b>



## Chambre froide avec groupe POSITIF +2°C AVEC SOL épaisseur 60 mm

- Classement au feu standard
- 2 faces tôle laquée lisse
- Blanc banquise proche RAL 9010
- Sol contreplaqué + résine phénolique
- Alimentation mono 230+T 600 W.

### AVEC PORTE RÉVERSIBLE (H) 1855 X (L) 700 MM

Référence	Dimensions intérieures l x P x H (mm)	Dimensions extérieures l x P x H (mm)	Prix
VDAF6X1412A10	1430 x 1230 x 1855	1550 x 1350 x 1975	5175€
VDAF6X1414A10	1430 x 1430 x 1855	1550 x 1550 x 1975	5334€
VDAF6X1416A10	1430 x 1630 x 1855	1550 x 1750 x 1975	5492€
VDAF6X1418A10	1430 x 1830 x 1855	1550 x 1950 x 1975	5652€
VDAF6X1420A10	1430 x 2030 x 1855	1550 x 2150 x 1975	5810€
VDAF6X1612A10	1630 x 1230 x 1855	1750 x 1350 x 1975	5323€
VDAF6X1614A10	1630 x 1430 x 1855	1750 x 1550 x 1975	5492€
VDAF6X1616A10	1630 x 1630 x 1855	1750 x 1750 x 1975	5661€
VDAF6X1618A10	1630 x 1830 x 1855	1750 x 1950 x 1975	5830€
VDAF6X1620A10	1630 x 2030 x 1855	1750 x 2150 x 1975	5999€
VDAF6X1812A10	1830 x 1230 x 1855	1950 x 1350 x 1975	5473€
VDAF6X1814A10	1830 x 1430 x 1855	1950 x 1550 x 1975	5652€
VDAF6X1816A10	1830 x 1630 x 1855	1950 x 1750 x 1975	5830€
VDAF6X1818A10	1830 x 1830 x 1855	1950 x 1950 x 1975	6008€
VDAF6X1820A10	1830 x 2030 x 1855	1950 x 2150 x 1975	6187€
VDAF6X2012A10	2030 x 1230 x 1855	2150 x 1350 x 1975	5622€
VDAF6X2014A10	2030 x 1430 x 1855	2150 x 1550 x 1975	5810€
VDAF6X2016A10	2030 x 1630 x 1855	2150 x 1750 x 1975	5999€
VDAF6X2018A10	2030 x 1830 x 1855	2150 x 1950 x 1975	6187€
VDAF6X2020A10	2030 x 2030 x 1855	2150 x 2150 x 1975	6376€



### AVEC PORTE RÉVERSIBLE (H) 2030 X (L) 700 MM

Référence	Dimensions intérieures l x P x H (mm)	Dimensions extérieures l x P x H (mm)	Prix
VDAF7X1412A10	1430 x 1230 x 2030	1550 x 1350 x 2150	5310€
VDAF7X1414A10	1430 x 1430 x 2030	1550 x 1550 x 2150	5478€
VDAF7X1416A10	1430 x 1630 x 2030	1550 x 1750 x 2150	5644€
VDAF7X1418A10	1430 x 1830 x 2030	1550 x 1950 x 2150	5812€
VDAF7X1420A10	1430 x 2030 x 2030	1550 x 2150 x 2150	5978€
VDAF7X1612A10	1630 x 1230 x 2030	1750 x 1350 x 2150	5467€
VDAF7X1614A10	1630 x 1430 x 2030	1750 x 1550 x 2150	5644€
VDAF7X1616A10	1630 x 1630 x 2030	1750 x 1750 x 2150	5822€
VDAF7X1618A10	1630 x 1830 x 2030	1750 x 1950 x 2150	5999€
VDAF7X1620A10	1630 x 2030 x 2030	1750 x 2150 x 2150	6177€
VDAF7X1812A10	1830 x 1230 x 2030	1950 x 1350 x 2150	5624€
VDAF7X1814A10	1830 x 1430 x 2030	1950 x 1550 x 2150	5812€
VDAF7X1816A10	1830 x 1630 x 2030	1950 x 1750 x 2150	5999€
VDAF7X1818A10	1830 x 1830 x 2030	1950 x 1950 x 2150	6187€
VDAF7X1820A10	1830 x 2030 x 2030	1950 x 2150 x 2150	6376€
VDAF7X2012A10	2030 x 1230 x 2030	2150 x 1350 x 2150	5781€
VDAF7X2014A10	2030 x 1430 x 2030	2150 x 1550 x 2150	5978€
VDAF7X2016A10	2030 x 1630 x 2030	2150 x 1750 x 2150	6177€
VDAF7X2018A10	2030 x 1830 x 2030	2150 x 1950 x 2150	6376€
VDAF7X2020A10	2030 x 2030 x 2030	2150 x 2150 x 2150	6574€

# CHAMBRE FROIDE

AVEC GROUPE AVEC SOL 




## Chambre froide avec groupe NÉGATIF -18°C AVEC SOL épaisseur 100 mm

- Classement au feu standard
- 2 faces tôle laquée lisse
- Avec chevrons 60 x 40 mm
- Blanc banquise proche RAL 9010
- Sol contreplaqué + résine phénolique
- Alimentation mono 230+T 900 W
- Dégivrage gaz chaud.

### AVEC PORTE RÉVERSIBLE (H) 1855 X (L) 700 MM

Référence	Dimensions intérieures l x P x H (mm)	Dimensions extérieures l x P x H (mm) hors chevrons	Prix
VDAF6Y1412A20	1430 x 1230 x 1855	1630 x 1430 x 2055	6867€
VDAF6Y1414A20	1430 x 1430 x 1855	1630 x 1630 x 2055	7059€
VDAF6Y1416A20	1430 x 1630 x 1855	1630 x 1830 x 2055	7250€
VDAF6Y1418A20	1430 x 1830 x 1855	1630 x 2030 x 2055	7442€
VDAF6Y1420A20	1430 x 2030 x 1855	1630 x 2230 x 2055	7634€
VDAF6Y1612A20	1630 x 1230 x 1855	1830 x 1430 x 2055	7047€
VDAF6Y1614A20	1630 x 1430 x 1855	1830 x 1630 x 2055	7250€
VDAF6Y1616A20	1630 x 1630 x 1855	1830 x 1830 x 2055	7455€
VDAF6Y1618A20	1630 x 1830 x 1855	1830 x 2030 x 2055	7658€
VDAF6Y1620A20	1630 x 2030 x 1855	1830 x 2230 x 2055	7862€
VDAF6Y1812A20	1830 x 1230 x 1855	2030 x 1430 x 2055	7226€
VDAF6Y1814A20	1830 x 1430 x 1855	2030 x 1630 x 2055	7442€
VDAF6Y1816A20	1830 x 1630 x 1855	2030 x 1830 x 2055	7658€
VDAF6Y1818A20	1830 x 1830 x 1855	2030 x 2030 x 2055	7873€
VDAF6Y1820A20	1830 x 2030 x 1855	2030 x 2230 x 2055	8089€
VDAF6Y2012A20	2030 x 1230 x 1855	2230 x 1430 x 2055	7405€
VDAF6Y2014A20	2030 x 1430 x 1855	2230 x 1630 x 2055	7634€
VDAF6Y2016A20	2030 x 1630 x 1855	2230 x 1830 x 2055	7862€
VDAF6Y2018A20	2030 x 1830 x 1855	2230 x 2030 x 2055	8089€
VDAF6Y2020A20	2030 x 2030 x 1855	2230 x 2230 x 2055	8317€



### AVEC PORTE RÉVERSIBLE (H) 2030 X (L) 700 MM

Référence	Dimensions intérieures l x P x H (mm)	Dimensions extérieures l x P x H (mm) hors chevrons	Prix
VDAF7Y1412A20	1430 x 1230 x 2030	1630 x 1430 x 2230	7033€
VDAF7Y1414A20	1430 x 1430 x 2030	1630 x 1630 x 2230	7235€
VDAF7Y1416A20	1430 x 1630 x 2030	1630 x 1830 x 2230	7437€
VDAF7Y1418A20	1430 x 1830 x 2030	1630 x 2030 x 2230	7638€
VDAF7Y1420A20	1430 x 2030 x 2030	1630 x 2230 x 2230	7840€
VDAF7Y1612A20	1630 x 1230 x 2030	1830 x 1430 x 2230	7222€
VDAF7Y1614A20	1630 x 1430 x 2030	1830 x 1630 x 2230	7437€
VDAF7Y1616A20	1630 x 1630 x 2030	1830 x 1830 x 2230	7651€
VDAF7Y1618A20	1630 x 1830 x 2030	1830 x 2030 x 2230	7865€
VDAF7Y1620A20	1630 x 2030 x 2030	1830 x 2230 x 2230	8080€
VDAF7Y1812A20	1830 x 1230 x 2030	2030 x 1430 x 2230	7411€
VDAF7Y1814A20	1830 x 1430 x 2030	2030 x 1630 x 2230	7638€
VDAF7Y1816A20	1830 x 1630 x 2030	2030 x 1830 x 2230	7865€
VDAF7Y1818A20	1830 x 1830 x 2030	2030 x 2030 x 2230	8092€
VDAF7Y1820A20	1830 x 2030 x 2030	2030 x 2230 x 2230	8319€
VDAF7Y2012A20	2030 x 1230 x 2030	2230 x 1430 x 2230	7599€
VDAF7Y2014A20	2030 x 1430 x 2030	2230 x 1630 x 2230	7840€
VDAF7Y2016A20	2030 x 1630 x 2030	2230 x 1830 x 2230	8080€
VDAF7Y2018A20	2030 x 1830 x 2030	2230 x 2030 x 2230	8319€
VDAF7Y2020A20	2030 x 2030 x 2030	2230 x 2230 x 2230	8559€



## AVEC PORTE RÉVERSIBLE 1855 (H) X 700 (L) MM

Référence	Dimensions intérieures L x P x H (mm)	Dimensions extérieures L x P x H (mm)	Prix
VDAF6X1212A00	1230 x 1230 x 1855	1350 x 1350 x 1975	2422€
VDAF6X1214A00	1230 x 1430 x 1855	1350 x 1550 x 1975	2571€
VDAF6X1216A00	1230 x 1630 x 1855	1350 x 1750 x 1975	2719€
VDAF6X1218A00	1230 x 1830 x 1855	1350 x 1950 x 1975	2869€
VDAF6X1220A00	1230 x 2030 x 1855	1350 x 2150 x 1975	3018€
VDAF6X1412A00	1430 x 1230 x 1855	1550 x 1350 x 1975	2571€
VDAF6X1414A00	1430 x 1430 x 1855	1550 x 1550 x 1975	2730€
VDAF6X1416A00	1430 x 1630 x 1855	1550 x 1750 x 1975	2888€
VDAF6X1418A00	1430 x 1830 x 1855	1550 x 1950 x 1975	3048€
VDAF6X1420A00	1430 x 2030 x 1855	1550 x 2150 x 1975	3206€
VDAF6X1612A00	1630 x 1230 x 1855	1750 x 1350 x 1975	2719€
VDAF6X1614A00	1630 x 1430 x 1855	1750 x 1550 x 1975	2888€
VDAF6X1616A00	1630 x 1630 x 1855	1750 x 1750 x 1975	3057€
VDAF6X1618A00	1630 x 1830 x 1855	1750 x 1950 x 1975	3226€
VDAF6X1620A00	1630 x 2030 x 1855	1750 x 2150 x 1975	3395€
VDAF6X1812A00	1830 x 1230 x 1855	1950 x 1350 x 1975	2869€
VDAF6X1814A00	1830 x 1430 x 1855	1950 x 1550 x 1975	3048€
VDAF6X1816A00	1830 x 1630 x 1855	1950 x 1750 x 1975	3226€
VDAF6X1818A00	1830 x 1830 x 1855	1950 x 1950 x 1975	3404€
VDAF6X1820A00	1830 x 2030 x 1855	1950 x 2150 x 1975	3583€
VDAF6X2012A00	2030 x 1230 x 1855	2150 x 1350 x 1975	3018€
VDAF6X2014A00	2030 x 1430 x 1855	2150 x 1550 x 1975	3206€
VDAF6X2016A00	2030 x 1630 x 1855	2150 x 1750 x 1975	3395€
VDAF6X2018A00	2030 x 1830 x 1855	2150 x 1950 x 1975	3583€
VDAF6X2020A00	2030 x 2030 x 1855	2150 x 2150 x 1975	3771€



## AVEC PORTE RÉVERSIBLE 2030 (H) X 700 (L) MM

Référence	Dimensions intérieures L x P x H (mm)	Dimensions extérieures L x P x H (mm)	Prix
VDAF7X1212A00	1230 x 1230 x 2030	1350 x 1350 x 2150	2550€
VDAF7X1214A00	1230 x 1430 x 2030	1350 x 1550 x 2150	2706€
VDAF7X1216A00	1230 x 1630 x 2030	1350 x 1750 x 2150	2863€
VDAF7X1218A00	1230 x 1830 x 2030	1350 x 1950 x 2150	3020€
VDAF7X1220A00	1230 x 2030 x 2030	1350 x 2150 x 2150	3177€
VDAF7X1222A00	1230 x 2230 x 2030	1350 x 2350 x 2150	3333€
VDAF7X1224A00	1230 x 2430 x 2030	1350 x 2550 x 2150	3489€
VDAF7X1412A00	1430 x 1230 x 2030	1550 x 1350 x 2150	2706€
VDAF7X1414A00	1430 x 1430 x 2030	1550 x 1550 x 2150	2874€
VDAF7X1416A00	1430 x 1630 x 2030	1550 x 1750 x 2150	3040€
VDAF7X1418A00	1430 x 1830 x 2030	1550 x 1950 x 2150	3208€
VDAF7X1420A00	1430 x 2030 x 2030	1550 x 2150 x 2150	3374€
VDAF7X1422A00	1430 x 2230 x 2030	1550 x 2350 x 2150	3541€
VDAF7X1424A00	1430 x 2430 x 2030	1550 x 2550 x 2150	3709€
VDAF7X1612A00	1630 x 1230 x 2030	1750 x 1350 x 2150	2863€
VDAF7X1614A00	1630 x 1430 x 2030	1750 x 1550 x 2150	3040€
VDAF7X1616A00	1630 x 1630 x 2030	1750 x 1750 x 2150	3218€
VDAF7X1618A00	1630 x 1830 x 2030	1750 x 1950 x 2150	3395€
VDAF7X1620A00	1630 x 2030 x 2030	1750 x 2150 x 2150	3573€
VDAF7X1622A00	1630 x 2230 x 2030	1750 x 2350 x 2150	3751€
VDAF7X1624A00	1630 x 2430 x 2030	1750 x 2550 x 2150	3927€
VDAF7X1812A00	1830 x 1230 x 2030	1950 x 1350 x 2150	3020€
VDAF7X1814A00	1830 x 1430 x 2030	1950 x 1550 x 2150	3208€
VDAF7X1816A00	1830 x 1630 x 2030	1950 x 1750 x 2150	3395€
VDAF7X1818A00	1830 x 1830 x 2030	1950 x 1950 x 2150	3583€
VDAF7X1820A00	1830 x 2030 x 2030	1950 x 2150 x 2150	3771€
VDAF7X1822A00	1830 x 2230 x 2030	1950 x 2350 x 2150	3959€



# CHAMBRE FROIDE POSITIVE

## SANS GROUPE AVEC SOL

### Chambre froide positive AVEC SOL épaisseur 60 mm

- Classement au feu standard
- 2 faces tôle laquée lisse
- Blanc banquise proche RAL 9010
- Sol contreplaqué + résine phénolique
- Sans chevronnage

### AVEC PORTE RÉVERSIBLE 2030 (H) X 700 (L) MM

Référence	Dimensions intérieures L x P x H (mm)	Dimensions extérieures L x P x H (mm)	Prix
VDAF7X1824A00	1830 x 2430 x 2030	1950 x 2550 x 2150	4146€
VDAF7X2012A00	2030 x 1230 x 2030	2150 x 1350 x 2150	3177€
VDAF7X2014A00	2030 x 1430 x 2030	2150 x 1550 x 2150	3374€
VDAF7X2016A00	2030 x 1630 x 2030	2150 x 1750 x 2150	3573€
VDAF7X2018A00	2030 x 1830 x 2030	2150 x 1950 x 2150	3771€
VDAF7X2020A00	2030 x 2030 x 2030	2150 x 2150 x 2150	3970€
VDAF7X2022A00	2030 x 2230 x 2030	2150 x 2350 x 2150	4168€
VDAF7X2024A00	2030 x 2430 x 2030	2150 x 2550 x 2150	4366€
VDAF7X2212A00	2230 x 1230 x 2030	2350 x 1350 x 2150	3333€
VDAF7X2214A00	2230 x 1430 x 2030	2350 x 1550 x 2150	3541€
VDAF7X2216A00	2230 x 1630 x 2030	2350 x 1750 x 2150	3751€
VDAF7X2218A00	2230 x 1830 x 2030	2350 x 1950 x 2150	3959€
VDAF7X2220A00	2230 x 2030 x 2030	2350 x 2150 x 2150	4168€
VDAF7X2222A00	2230 x 2230 x 2030	2350 x 2350 x 2150	4377€
VDAF7X2224A00	2230 x 2430 x 2030	2350 x 2550 x 2150	4585€
VDAF7X2412A00	2430 x 1230 x 2030	2550 x 1350 x 2150	3489€
VDAF7X2414A00	2430 x 1430 x 2030	2550 x 1550 x 2150	3709€
VDAF7X2416A00	2430 x 1630 x 2030	2550 x 1750 x 2150	3927€
VDAF7X2418A00	2430 x 1830 x 2030	2550 x 1950 x 2150	4146€
VDAF7X2420A00	2430 x 2030 x 2030	2550 x 2150 x 2150	4366€
VDAF7X2422A00	2430 x 2230 x 2030	2550 x 2350 x 2150	4585€
VDAF7X2424A00	2430 x 2430 x 2030	2550 x 2550 x 2150	4804€



### CHEVRONNAGE OPTIONS ET ACCESSOIRES

Référence	Désignation	Prix	Référence	Désignation	Prix
VDA8120010700	Chevronnage 60x40/Chambre 1200x1200	33€	VDA8120026600	Chevronnage 60x40/Chambre 1400x1600	53€
VDA8120010800	Chevronnage 60x40/Chambre 1200x1600	45€	VDA8120026700	Chevronnage 60x40/Chambre 1400x1800	59€
VDA8120010900	Chevronnage 60x40/Chambre 1200x2000	56€	VDA8120026800	Chevronnage 60x40/Chambre 1400x2000	66€
VDA8120011000	Chevronnage 60x40/Chambre 1200x2400	68€	VDA8120026900	Chevronnage 60x40/Chambre 1400x2200	72€
VDA8120011400	Chevronnage 60x40/Chambre 1600x1600	60€	VDA8120027000	Chevronnage 60x40/Chambre 1400x2400	78€
VDA8120011500	Chevronnage 60x40/Chambre 1600x2000	75€	VDA8120027100	Chevronnage 60x40/Chambre 1600x1800	68€
VDA8120011600	Chevronnage 60x40/Chambre 1600x2400	89€	VDA8120027200	Chevronnage 60x40/Chambre 1600x2200	82€
VDA8120012300	Chevronnage 60x40/Chambre 2000x2000	94€	VDA8120027300	Chevronnage 60x40/Chambre 1800x1800	75€
VDA8120012400	Chevronnage 60x40/Chambre 2000x2400	112€	VDA8120027400	Chevronnage 60x40/Chambre 1800x2000	84€
VDA8120013200	Chevronnage 60x40/Chambre 2400x2400	134€	VDA8120027500	Chevronnage 60x40/Chambre 1800x2200	92€
VDA8120026200	Chevronnage 60x40/Chambre 1200x1400	39€	VDA8120027600	Chevronnage 60x40/Chambre 1800x2400	101€
VDA8120026300	Chevronnage 60x40/Chambre 1200x1800	51€	VDA8120027700	Chevronnage 60x40/Chambre 2000x2200	103€
VDA8120026400	Chevronnage 60x40/Chambre 1200x2200	61€	VDA8120027800	Chevronnage 60x40/Chambre 2200x2200	113€
VDA8120026500	Chevronnage 60x40/Chambre 1400x1400	46€	VDA8120027900	Chevronnage 60x40/Chambre 2200x2400	124€



## AVEC PORTE RÉVERSIBLE (H) 2030 X (L) 700 MM



Référence	Dimensions intérieures L x P x H (mm)	Dimensions extérieures L x P x H (mm) hors chevrons	Prix
VDAF7Y1212A00	1230 x 1230 x 2030	1430 x 1430 x 2230	3129€
VDAF7Y1214A00	1230 x 1430 x 2030	1430 x 1630 x 2230	3318€
VDAF7Y1216A00	1230 x 1630 x 2030	1430 x 1830 x 2230	3508€
VDAF7Y1218A00	1230 x 1830 x 2030	1430 x 2030 x 2230	3696€
VDAF7Y1220A00	1230 x 2030 x 2030	1430 x 2230 x 2230	3885€
VDAF7Y1222A00	1230 x 2230 x 2030	1430 x 2430 x 2230	4074€
VDAF7Y1224A00	1230 x 2430 x 2030	1430 x 2630 x 2230	4263€
VDAF7Y1412A00	1430 x 1230 x 2030	1630 x 1430 x 2230	3318€
VDAF7Y1414A00	1430 x 1430 x 2030	1630 x 1630 x 2230	3520€
VDAF7Y1416A00	1430 x 1630 x 2030	1630 x 1830 x 2230	3722€
VDAF7Y1418A00	1430 x 1830 x 2030	1630 x 2030 x 2230	3923€
VDAF7Y1420A00	1430 x 2030 x 2030	1630 x 2230 x 2230	4125€
VDAF7Y1422A00	1430 x 2230 x 2030	1630 x 2430 x 2230	4327€
VDAF7Y1424A00	1430 x 2430 x 2030	1630 x 2630 x 2230	4529€
VDAF7Y1612A00	1630 x 1230 x 2030	1830 x 1430 x 2230	3508€
VDAF7Y1614A00	1630 x 1430 x 2030	1830 x 1630 x 2230	3722€
VDAF7Y1616A00	1630 x 1630 x 2030	1830 x 1830 x 2230	3936€
VDAF7Y1618A00	1630 x 1830 x 2030	1830 x 2030 x 2230	4150€
VDAF7Y1620A00	1630 x 2030 x 2030	1830 x 2230 x 2230	4365€
VDAF7Y1622A00	1630 x 2230 x 2030	1830 x 2430 x 2230	4579€
VDAF7Y1624A00	1630 x 2430 x 2030	1830 x 2630 x 2230	4794€
VDAF7Y1812A00	1830 x 1230 x 2030	2030 x 1430 x 2230	3696€
VDAF7Y1814A00	1830 x 1430 x 2030	2030 x 1630 x 2230	3923€
VDAF7Y1816A00	1830 x 1630 x 2030	2030 x 1830 x 2230	4150€
VDAF7Y1818A00	1830 x 1830 x 2030	2030 x 2030 x 2230	4377€
VDAF7Y1820A00	1830 x 2030 x 2030	2030 x 2230 x 2230	4604€
VDAF7Y1822A00	1830 x 2230 x 2030	2030 x 2430 x 2230	4832€
VDAF7Y1824A00	1830 x 2430 x 2030	2030 x 2630 x 2230	5058€
VDAF7Y2012A00	2030 x 1230 x 2030	2230 x 1430 x 2230	3885€
VDAF7Y2014A00	2030 x 1430 x 2030	2230 x 1630 x 2230	4125€
VDAF7Y2016A00	2030 x 1630 x 2030	2230 x 1830 x 2230	4365€
VDAF7Y2018A00	2030 x 1830 x 2030	2230 x 2030 x 2230	4604€
VDAF7Y2020A00	2030 x 2030 x 2030	2230 x 2230 x 2230	4844€
VDAF7Y2022A00	2030 x 2230 x 2030	2230 x 2430 x 2230	5083€
VDAF7Y2024A00	2030 x 2430 x 2030	2230 x 2630 x 2230	5323€
VDAF7Y2212A00	2230 x 1230 x 2030	2430 x 1430 x 2230	4074€
VDAF7Y2214A00	2230 x 1430 x 2030	2430 x 1630 x 2230	4327€
VDAF7Y2216A00	2230 x 1630 x 2030	2430 x 1830 x 2230	4579€
VDAF7Y2218A00	2230 x 1830 x 2030	2430 x 2030 x 2230	4832€
VDAF7Y2220A00	2230 x 2030 x 2030	2430 x 2230 x 2230	5083€
VDAF7Y2222A00	2230 x 2230 x 2030	2430 x 2430 x 2230	5336€
VDAF7Y2224A00	2230 x 2430 x 2030	2430 x 2630 x 2230	5588€
VDAF7Y2412A00	2430 x 1230 x 2030	2630 x 1430 x 2230	4263€
VDAF7Y2414A00	2430 x 1430 x 2030	2630 x 1630 x 2230	4529€
VDAF7Y2416A00	2430 x 1630 x 2030	2630 x 1830 x 2230	4794€
VDAF7Y2418A00	2430 x 1830 x 2030	2630 x 2030 x 2230	5058€
VDAF7Y2420A00	2430 x 2030 x 2030	2630 x 2230 x 2230	5323€
VDAF7Y2422A00	2430 x 2230 x 2030	2630 x 2430 x 2230	5588€
VDAF7Y2424A00	2430 x 2430 x 2030	2630 x 2630 x 2230	5853€



# CHAMBRE FROIDE NÉGATIVE

## SANS GROUPE AVEC SOL

### Chambre froide négative AVEC SOL épaisseur 100 mm

- Classement au feu standard
- 2 faces tôle laquée lisse
- Blanc banquise proche RAL 9010
- Sol contreplaqué + résine phénolique
- Avec chevronnage 40x60 mm

### AVEC PORTE RÉVERSIBLE 1855 (H) X 700 (L) MM AVEC CHEVRONNAGE



Référence	Dimensions intérieures L x P x H (mm)	Dimensions extérieures L x P x H (mm) hors chevrons	Prix
VDAF6Y1212A00	1230 x 1230 x 1855	1430 x 1430 x 2055	2972€
VDAF6Y1214A00	1230 x 1430 x 1855	1430 x 1630 x 2055	3152€
VDAF6Y1216A00	1230 x 1630 x 1855	1430 x 1830 x 2055	3332€
VDAF6Y1218A00	1230 x 1830 x 1855	1430 x 2030 x 2055	3511€
VDAF6Y1220A00	1230 x 2030 x 1855	1430 x 2230 x 2055	3691€
VDAF6Y1412A00	1430 x 1230 x 1855	1630 x 1430 x 2055	3152€
VDAF6Y1414A00	1430 x 1430 x 1855	1630 x 1630 x 2055	3344€
VDAF6Y1416A00	1430 x 1630 x 1855	1630 x 1830 x 2055	3536€
VDAF6Y1418A00	1430 x 1830 x 1855	1630 x 2030 x 2055	3727€
VDAF6Y1420A00	1430 x 2030 x 1855	1630 x 2230 x 2055	3919€
VDAF6Y1612A00	1630 x 1230 x 1855	1830 x 1430 x 2055	3332€
VDAF6Y1614A00	1630 x 1430 x 1855	1830 x 1630 x 2055	3536€
VDAF6Y1616A00	1630 x 1630 x 1855	1830 x 1830 x 2055	3740€
VDAF6Y1618A00	1630 x 1830 x 1855	1830 x 2030 x 2055	3943€
VDAF6Y1620A00	1630 x 2030 x 1855	1830 x 2230 x 2055	4147€
VDAF6Y1812A00	1830 x 1230 x 1855	2030 x 1430 x 2055	3511€
VDAF6Y1814A00	1830 x 1430 x 1855	2030 x 1630 x 2055	3727€
VDAF6Y1816A00	1830 x 1630 x 1855	2030 x 1830 x 2055	3943€
VDAF6Y1818A00	1830 x 1830 x 1855	2030 x 2030 x 2055	4158€
VDAF6Y1820A00	1830 x 2030 x 1855	2030 x 2230 x 2055	4375€
VDAF6Y2012A00	2030 x 1230 x 1855	2230 x 1430 x 2055	3691€
VDAF6Y2014A00	2030 x 1430 x 1855	2230 x 1630 x 2055	3919€
VDAF6Y2016A00	2030 x 1630 x 1855	2230 x 1830 x 2055	4147€
VDAF6Y2018A00	2030 x 1830 x 1855	2230 x 2030 x 2055	4375€
VDAF6Y2020A00	2030 x 2030 x 1855	2230 x 2230 x 2055	4602€

Référence	Options LKRRK3260-DX / SX	Prix
VDA81700T9102	Ensemble soupape TS22 PX60-120	126€
VDARL1908P000	Rideau à lanières positif 190X80	214€
VDARL1908NE00	Rideau à lanières négatif 190X80	214€





## AVEC PORTE NON RÉVERSIBLE (H) 2030 X (L) 700 MM

Dimensions intérieures L x P x H (mm)	Dimensions extérieures L x P x H (mm) hors chevrons	Référence	Porte	Prix	Référence	Caractéristiques	Prix
1230 x 1230 x 2030	1350 x 1350 x 2090	<a href="#">VDAF7X1212S0D</a>	Porte ferrée droite	<b>2157€</b>	<a href="#">VDAF7X1212S0G</a>	Porte ferrée gauche	<b>2157€</b>
1230 x 1430 x 2030	1350 x 1550 x 2090	<a href="#">VDAF7X1214S0D</a>	Porte ferrée droite	<b>2269€</b>	<a href="#">VDAF7X1214S0G</a>	Porte ferrée gauche	<b>2269€</b>
1230 x 1630 x 2030	1350 x 1750 x 2090	<a href="#">VDAF7X1216S0D</a>	Porte ferrée droite	<b>2381€</b>	<a href="#">VDAF7X1216S0G</a>	Porte ferrée gauche	<b>2381€</b>
1230 x 1830 x 2030	1350 x 1950 x 2090	<a href="#">VDAF7X1218S0D</a>	Porte ferrée droite	<b>2492€</b>	<a href="#">VDAF7X1218S0G</a>	Porte ferrée gauche	<b>2492€</b>
1230 x 2030 x 2030	1350 x 2150 x 2090	<a href="#">VDAF7X1220S0D</a>	Porte ferrée droite	<b>2604€</b>	<a href="#">VDAF7X1220S0G</a>	Porte ferrée gauche	<b>2604€</b>
1230 x 2230 x 2030	1350 x 2350 x 2090	<a href="#">VDAF7X1222S0D</a>	Porte ferrée droite	<b>2716€</b>	<a href="#">VDAF7X1222S0G</a>	Porte ferrée gauche	<b>2716€</b>
1230 x 2430 x 2030	1350 x 2550 x 2090	<a href="#">VDAF7X1224S0D</a>	Porte ferrée droite	<b>2828€</b>	<a href="#">VDAF7X1224S0G</a>	Porte ferrée gauche	<b>2828€</b>
1430 x 1230 x 2030	1550 x 1350 x 2090	<a href="#">VDAF7X1412S0D</a>	Porte ferrée droite	<b>2269€</b>	<a href="#">VDAF7X1412S0G</a>	Porte ferrée gauche	<b>2269€</b>
1430 x 1430 x 2030	1550 x 1550 x 2090	<a href="#">VDAF7X1414S0D</a>	Porte ferrée droite	<b>2384€</b>	<a href="#">VDAF7X1414S0G</a>	Porte ferrée gauche	<b>2384€</b>
1430 x 1630 x 2030	1550 x 1750 x 2090	<a href="#">VDAF7X1416S0D</a>	Porte ferrée droite	<b>2500€</b>	<a href="#">VDAF7X1416S0G</a>	Porte ferrée gauche	<b>2500€</b>
1430 x 1830 x 2030	1550 x 1950 x 2090	<a href="#">VDAF7X1418S0D</a>	Porte ferrée droite	<b>2615€</b>	<a href="#">VDAF7X1418S0G</a>	Porte ferrée gauche	<b>2615€</b>
1430x 2030 x 2030	1550 x 2150 x 2090	<a href="#">VDAF7X1420S0D</a>	Porte ferrée droite	<b>2730€</b>	<a href="#">VDAF7X1420S0G</a>	Porte ferrée gauche	<b>2730€</b>
1430 x 2230 x 2030	1550 x 2350 x 2090	<a href="#">VDAF7X1422S0D</a>	Porte ferrée droite	<b>2846€</b>	<a href="#">VDAF7X1422S0G</a>	Porte ferrée gauche	<b>2846€</b>
1430 x 2430 x 2030	1550 x 2550 x 2090	<a href="#">VDAF7X1424S0D</a>	Porte ferrée droite	<b>2961€</b>	<a href="#">VDAF7X1424S0G</a>	Porte ferrée gauche	<b>2961€</b>
1630 x 1230 x 2030	1750 x 1350 x 2090	<a href="#">VDAF7X1612S0D</a>	Porte ferrée droite	<b>2381€</b>	<a href="#">VDAF7X1612S0G</a>	Porte ferrée gauche	<b>2381€</b>
1630 x 1430 x 2030	1750 x 1550 x 2090	<a href="#">VDAF7X1614S0D</a>	Porte ferrée droite	<b>2500€</b>	<a href="#">VDAF7X1614S0G</a>	Porte ferrée gauche	<b>2500€</b>
1630 x 1630 x 2030	1750 x 1750 x 2090	<a href="#">VDAF7X1616S0D</a>	Porte ferrée droite	<b>2619€</b>	<a href="#">VDAF7X1616S0G</a>	Porte ferrée gauche	<b>2619€</b>
1630 x 1830 x 2030	1750 x 1950 x 2090	<a href="#">VDAF7X1618S0D</a>	Porte ferrée droite	<b>2738€</b>	<a href="#">VDAF7X1618S0G</a>	Porte ferrée gauche	<b>2738€</b>
1630 x 2030 x 2030	1750 x 2150 x 2090	<a href="#">VDAF7X1620S0D</a>	Porte ferrée droite	<b>2856€</b>	<a href="#">VDAF7X1620S0G</a>	Porte ferrée gauche	<b>2856€</b>
1630 x 2230 x 2030	1750 x 2350 x 2090	<a href="#">VDAF7X1622S0D</a>	Porte ferrée droite	<b>2976€</b>	<a href="#">VDAF7X1622S0G</a>	Porte ferrée gauche	<b>2976€</b>
1630 x 2430 x 2030	1750 x 2550 x 2090	<a href="#">VDAF7X1624S0D</a>	Porte ferrée droite	<b>3094€</b>	<a href="#">VDAF7X1624S0G</a>	Porte ferrée gauche	<b>3094€</b>
1830 x 1230 x 2030	1950 x 1350 x 2090	<a href="#">VDAF7X1812S0D</a>	Porte ferrée droite	<b>2492€</b>	<a href="#">VDAF7X1812S0G</a>	Porte ferrée gauche	<b>2492€</b>
1830 x 1430 x 2030	1950 x 1550 x 2090	<a href="#">VDAF7X1814S0D</a>	Porte ferrée droite	<b>2615€</b>	<a href="#">VDAF7X1814S0G</a>	Porte ferrée gauche	<b>2615€</b>
1830 x 1630 x 2030	1950 x 1750 x 2090	<a href="#">VDAF7X1816S0D</a>	Porte ferrée droite	<b>2738€</b>	<a href="#">VDAF7X1816S0G</a>	Porte ferrée gauche	<b>2738€</b>
1830 x 1830 x 2030	1950 x 1950 x 2090	<a href="#">VDAF7X1818S0D</a>	Porte ferrée droite	<b>2860€</b>	<a href="#">VDAF7X1818S0G</a>	Porte ferrée gauche	<b>2860€</b>



# CHAMBRE FROIDE POSITIVE

## SANS GROUPE SANS SOL



### Chambre froide positive SANS SOL épaisseur 60 mm

- Classement au feu standard
- 2 faces tôle laquée lisse
- Blanc banquise proche RAL 9010

#### AVEC PORTE NON RÉVERSIBLE (H) 2030 X (L) 700 MM

Dimensions intérieures L x P x H (mm) hors chevrons	Dimensions extérieures L x P x H (mm)	Référence	Porte	Prix	Référence	Caractéristiques	Prix
1830 x 2030 x 2030	1950 x 2150 x 2090	<a href="#">VDAF7X1820S0D</a>	Porte ferrée droite	<b>2983€</b>	<a href="#">VDAF7X1820S0G</a>	Porte ferrée gauche	<b>2983€</b>
1830 x 2230 x 2030	1950 x 2350 x 2090	<a href="#">VDAF7X1822S0D</a>	Porte ferrée droite	<b>3106€</b>	<a href="#">VDAF7X1822S0G</a>	Porte ferrée gauche	<b>3106€</b>
1830 x 2430 x 2030	1950 x 2550 x 2090	<a href="#">VDAF7X1824S0D</a>	Porte ferrée droite	<b>3228€</b>	<a href="#">VDAF7X1824S0G</a>	Porte ferrée gauche	<b>3228€</b>
2030 x 1230 x 2030	2150 x 1350 x 2090	<a href="#">VDAF7X2012S0D</a>	Porte ferrée droite	<b>2604€</b>	<a href="#">VDAF7X2012S0G</a>	Porte ferrée gauche	<b>2604€</b>
2030 x 1430 x 2030	2150 x 1550 x 2090	<a href="#">VDAF7X2014S0D</a>	Porte ferrée droite	<b>2730€</b>	<a href="#">VDAF7X2014S0G</a>	Porte ferrée gauche	<b>2730€</b>
2030 x 1630 x 2030	2150 x 1750 x 2090	<a href="#">VDAF7X2016S0D</a>	Porte ferrée droite	<b>2856€</b>	<a href="#">VDAF7X2016S0G</a>	Porte ferrée gauche	<b>2856€</b>
2030 x 1830 x 2030	2150 x 1950 x 2090	<a href="#">VDAF7X2018S0D</a>	Porte ferrée droite	<b>2983€</b>	<a href="#">VDAF7X2018S0G</a>	Porte ferrée gauche	<b>2983€</b>
2030 x 2030 x 2030	2150 x 2150 x 2090	<a href="#">VDAF7X2020S0D</a>	Porte ferrée droite	<b>3110€</b>	<a href="#">VDAF7X2020S0G</a>	Porte ferrée gauche	<b>3110€</b>
2030 x 2230 x 2030	2150 x 2350 x 2090	<a href="#">VDAF7X2022S0D</a>	Porte ferrée droite	<b>3236€</b>	<a href="#">VDAF7X2022S0G</a>	Porte ferrée gauche	<b>3236€</b>
2030 x 2430 x 2030	2150 x 2550 x 2090	<a href="#">VDAF7X2024S0D</a>	Porte ferrée droite	<b>3361€</b>	<a href="#">VDAF7X2024S0G</a>	Porte ferrée gauche	<b>3361€</b>
2230 x 1230 x 2030	2350 x 1350 x 2090	<a href="#">VDAF7X2212S0D</a>	Porte ferrée droite	<b>2716€</b>	<a href="#">VDAF7X2212S0G</a>	Porte ferrée gauche	<b>2716€</b>
2230 x 1430 x 2030	2350 x 1550 x 2090	<a href="#">VDAF7X2214S0D</a>	Porte ferrée droite	<b>2846€</b>	<a href="#">VDAF7X2214S0G</a>	Porte ferrée gauche	<b>2846€</b>
2230 x 1630 x 2030	2350 x 1750 x 2090	<a href="#">VDAF7X2216S0D</a>	Porte ferrée droite	<b>2976€</b>	<a href="#">VDAF7X2216S0G</a>	Porte ferrée gauche	<b>2976€</b>
2230 x 1830 x 2030	2350 x 1950 x 2090	<a href="#">VDAF7X2218S0D</a>	Porte ferrée droite	<b>3106€</b>	<a href="#">VDAF7X2218S0G</a>	Porte ferrée gauche	<b>3106€</b>
2230 x 2030 x 2030	2350 x 2150 x 2090	<a href="#">VDAF7X2220S0D</a>	Porte ferrée droite	<b>3236€</b>	<a href="#">VDAF7X2220S0G</a>	Porte ferrée gauche	<b>3236€</b>
2230 x 2230 x 2030	2350 x 2350 x 2090	<a href="#">VDAF7X2222S0D</a>	Porte ferrée droite	<b>3366€</b>	<a href="#">VDAF7X2222S0G</a>	Porte ferrée gauche	<b>3366€</b>
2230 x 2430 x 2030	2350 x 2550 x 2090	<a href="#">VDAF7X2224S0D</a>	Porte ferrée droite	<b>3495€</b>	<a href="#">VDAF7X2224S0G</a>	Porte ferrée gauche	<b>3495€</b>
2430 x 1230 x 2030	2550 x 1350 x 2090	<a href="#">VDAF7X2412S0D</a>	Porte ferrée droite	<b>2828€</b>	<a href="#">VDAF7X2412S0G</a>	Porte ferrée gauche	<b>2828€</b>
2430 x 1430 x 2030	2550 x 1550 x 2090	<a href="#">VDAF7X2414S0D</a>	Porte ferrée droite	<b>2961€</b>	<a href="#">VDAF7X2414S0G</a>	Porte ferrée gauche	<b>2961€</b>
2430 x 1630 x 2030	2550 x 1750 x 2090	<a href="#">VDAF7X2416S0D</a>	Porte ferrée droite	<b>3094€</b>	<a href="#">VDAF7X2416S0G</a>	Porte ferrée gauche	<b>3094€</b>
2430 x 1830 x 2030	2550 x 1950 x 2090	<a href="#">VDAF7X2418S0D</a>	Porte ferrée droite	<b>3228€</b>	<a href="#">VDAF7X2418S0G</a>	Porte ferrée gauche	<b>3228€</b>
2430 x 2030 x 2030	2550 x 2150 x 2090	<a href="#">VDAF7X2420S0D</a>	Porte ferrée droite	<b>3361€</b>	<a href="#">VDAF7X2420S0G</a>	Porte ferrée gauche	<b>3361€</b>
2430 x 2230 x 2030	2550 x 2350 x 2090	<a href="#">VDAF7X2422S0D</a>	Porte ferrée droite	<b>3495€</b>	<a href="#">VDAF7X2422S0G</a>	Porte ferrée gauche	<b>3495€</b>
2430 x 2430 x 2030	2550 x 2550 x 2090	<a href="#">VDAF7X2424S0D</a>	Porte ferrée droite	<b>3628€</b>	<a href="#">VDAF7X2424S0G</a>	Porte ferrée gauche	<b>3628€</b>





### CAPTEUR STATIQUE ADOSSÉ HAUTEUR 500MM AVEC AVANCÉE DE 1325MM

Référence	Dimensions longueur (mm)	Nombre filtres	Nombre Luminaires	Nb Cassettes	Traitement UVC		Débit compensation M <sup>3</sup> /H maxi	Prix
					Débit M <sup>3</sup> /h	Puissance W		
<b>VSAPRA130240</b>	1000	2	1	1 x 200S	1200	156	1 080	<b>9104€</b>
<b>VSAPRA130250</b>	1500	3	1	1 x 300S	1800	234	1 620	<b>10496€</b>
<b>VSAPRA130260</b>	2000	4	1	1 x 400L	2500	316	2 250	<b>11141€</b>
<b>VSAPRA130270</b>	2500	5	1	1 x 600L	3500	474	3 150	<b>12775€</b>
<b>VSAPRA130280</b>	3000	6	1	1 x 600L	3500	474	3 150	<b>13671€</b>
<b>VSAPRA130290</b>	3500	7	2	1 x 200L +1 x 400L	3700	474	3 330	<b>17692€</b>
<b>VSAPRA130300</b>	4000	8	2	2 x 400L	5000	632	4 500	<b>19450€</b>
<b>VSAPRA130310</b>	4500	9	2	2 x 400L	5000	632	4 500	<b>19981€</b>
<b>VSAPRA130320</b>	5000	10	2	1 x 400L +1 x 600L	6000	790	5 400	<b>21746€</b>
<b>VSAPRA130330</b>	5500	11	2	1 x 400L +1 x 600L	6000	790	5 400	<b>22471€</b>
<b>VSAPRA130340</b>	6000	12	2	2 x 600L	7000	948	6 300	<b>24482€</b>

### CAPTEUR STATIQUE CENTRAL HAUTEUR 500MM AVEC AVANCÉE DE 2650MM

Référence	Dimensions longueur (mm)	Nombre filtres	Nombre Luminaires	Nb Cassettes	Traitement UVC		Débit compensation M <sup>3</sup> /H maxi	Prix
					Débit M <sup>3</sup> /h	Puissance W		
<b>VSA260130</b>	1000	4	2	2 x 200S	2 400	312	2 160	<b>15743€</b>
<b>VSA260140</b>	1500	6	2	2 x 300S	3 600	468	3 240	<b>18489€</b>
<b>VSA260150</b>	2000	8	2	2 x 400L	5 000	632	4 500	<b>19736€</b>
<b>VSA260160</b>	2500	10	2	2 x 600L	7 000	948	6 300	<b>22970€</b>
<b>VSA260170</b>	3000	12	2	2 x 600L	7 000	948	6 300	<b>24706€</b>
<b>VSA260180</b>	3500	14	4	2 x 200L +2 x 400L	7 400	948	6 660	<b>32691€</b>
<b>VSA260190</b>	4000	16	4	4 x 400L	10 000	1264	9 000	<b>36176€</b>
<b>VSA260200</b>	4500	18	4	4 x 400L	10 000	1264	9 000	<b>37199€</b>
<b>VSA260210</b>	5000	20	4	2 x 400L +2 x 600L	12 000	1580	10 800	<b>40682€</b>
<b>VSA260220</b>	5500	22	4	2 x 400L +2 x 600L	12 000	1580	10 800	<b>42338€</b>
<b>VSA260230</b>	6000	24	4	4 x 600L	14 000	1896	12 600	<b>46055€</b>

# HOTTE D'EXTRACTION

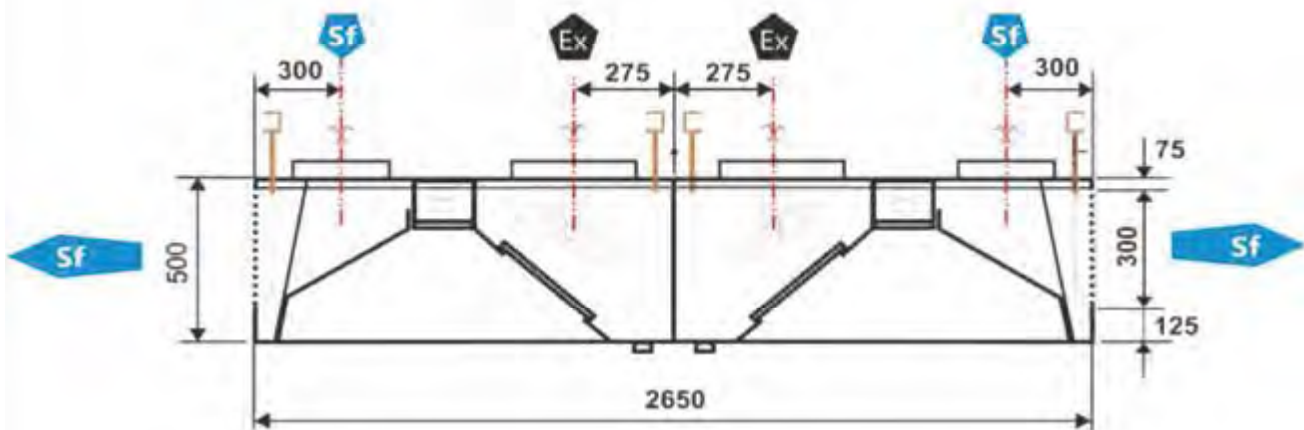
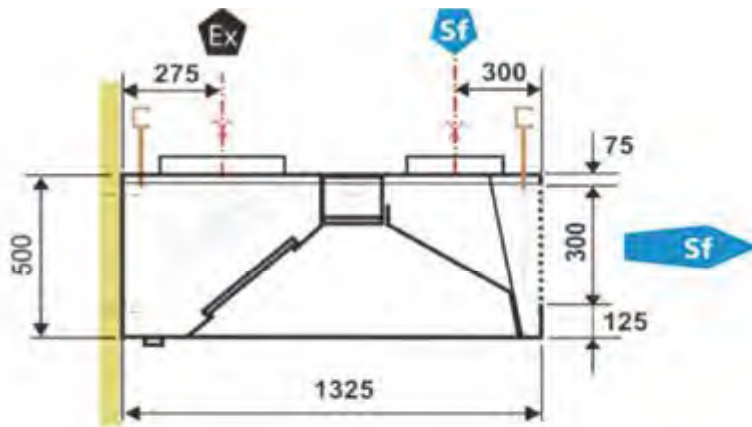
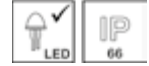
## STATIQUE

**FRANSTAL**  
Platinum

### Capteur de hotte à destruction des graisses par traitement uvc

- Capteur SIMA -UVC Adossé monobloc ou central en INOX AISI 304
- Équipé de filtres à choc haute efficacité HT98 (Débit de 500 à 800 m<sup>3</sup>/h par filtre)
- Luminaire à leds IP66 encastré protégé par une platine vitrée (verre armé)
- Base du capteur soudé pour une étanchéité dans le capteur, purge inox bouchonnée en sous face
- Fort volume de cantonnement, hauteur de 500 mm
- Assemblage central réalisé par 2 blocs fixés dos à dos de 1000 à 3000 mm de long
- Cassette à lampes UVC intégrée au capteur et adaptée au débit,
- Dispositif de sécurité composé de capteur de présence de filtres avec verrouillage mécanique et contrôle d'extraction,
- Plénum de compensation isolé et diffuseur basse vitesse en façade
- Console de contrôle et de pilotage des lampes UVC

### LUMINAIRE



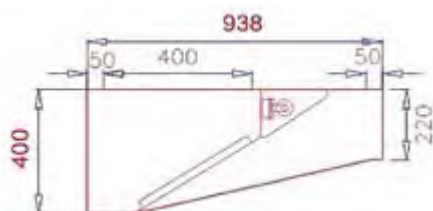
- Ex** Axe de raccordement des piquages d'extraction  
Ø 450 Max
- Sf** Axe de raccordement des piquages d'insufflation  
Ø 450 Max HA/13-18



## Hottes compact LUTRA-C assemblées hauteur 220 / 400 mm

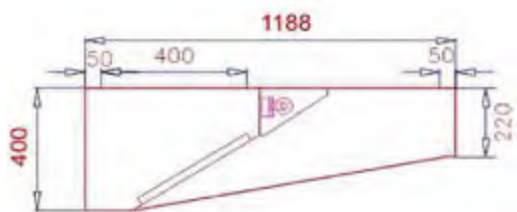
- Réalisation en Inox brossé AISI 304.
- Implantation sous dalle (hauteur mini = 2200 mm).
- Gamme de hottes LUTRA-C spécialement adaptée aux locaux à très faible hauteur sous dalle.
- Version Adossée monobloc de 1000 à 3000 mm de long puis par assemblage de blocs au-delà.
- Version Centrale réalisée par 2 blocs fixés dos à dos de 1000 à 3000 mm de long puis par assemblage de blocs au-delà.
- Assemblage vissé entre blocs. Aucune visserie apparente sur les faces extérieures et dans le volume de cantonnement.

## HOTTES COMPACT LUTRA-C ADOSSÉES AVEC AVANCÉE 938 MM



Référence	Modèle	Dimensions L x P x H (mm)	Nombre de filtres	Nombres de luminaire	Prix
VSAALA090020	LHA9C10	1000 x 938	2	1	1027€
VSAALA090030	LHA9C15	1500 x 938	3	1	1352€
VSAALA090040	LHA9C20	2000 x 938	4	1	1609€
VSAALA090050	LHA9C25	2500 x 938	5	1	1827€
VSAALA090060	LHA9C30	3000 x 938	6	1	2278€
VSAALA090070	LHA9C35	3500 x 938	7	2	2893€
VSAALA090080	LHA9C40	4000 x 938	8	2	3112€
VSAALA090090	LHA9C45	4500 x 938	9	2	3495€
VSAALA090100	LHA9C50	5000 x 938	10	2	3750€
VSAALA090110	LHA9C55	5500 x 938	11	2	4125€
VSAALA090120	LHA9C60	6000 x 938	12	2	4553€

## HOTTES COMPACT LUTRA-C ADOSSÉES AVEC AVANCÉE 1188 MM



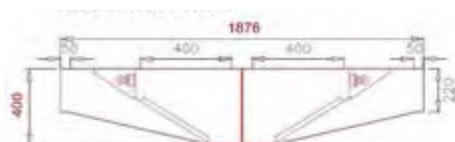
Référence	Modèle	Dimensions L x P x H (mm)	Nombre de filtres	Nombres de luminaire	Prix
VSAALA110020	LHA11C10	1000 x 1188	2	1	1099€
VSAALA110030	LHA11C15	1500 x 1188	3	1	1444€
VSAALA110040	LHA11C20	2000 x 1188	4	1	1720€
VSAALA110050	LHA11C25	2500 x 1188	5	1	1963€
VSAALA110060	LHA11C30	3000 x 1188	6	1	2484€
VSAALA110070	LHA11C35	3500 x 1188	7	2	3150€
VSAALA110080	LHA11C40	4000 x 1188	8	2	3392€
VSAALA110090	LHA11C45	4500 x 1188	9	2	3750€
VSAALA110100	LHA11C50	5000 x 1188	10	2	4025€
VSAALA110110	LHA11C55	5500 x 1188	11	2	4424€
VSAALA110120	LHA11C60	6000 x 1188	12	2	4871€

# HOTTE D'EXTRACTION STATIQUE **FRANSTAL** Gold

- Plis retournés sur les gouttières et bandeaux porte filtres.
- Les pièces visibles sont en Acier inoxydable AISI 304, brossé grain 220 avec PVC de protection, sauf les fonds de capteur réalisés en acier galvanisé.
- Enveloppe réalisée par assemblage d'éléments munis de goujons thermo-soudés et écrous.
- Aucun marquage grâce à l'application des goujons soudés sur une double épaisseur de tôle.

- **Filtres chocs HT80 400 x 500 x 25 mm (débit de 500 à 1000 m<sup>3</sup>/H par filtre) sans plaque d'obturation.**
- **Luminaire étanche à leds IP66 encastré et protégé par une platine vitrée. (Verre armé)**
- **La base du capteur, récupérateur des graisses, est soudée pour une parfaite étanchéité.**
- **Purge inox bouchonnée montée en sous-face**
- **Luminaire inclus**

LUMINAIRE




## HOTTES COMPACT LUTRA-C CENTRALES AVEC AVANCÉE 1876 MM

Référence	Modèle	Dimensions L x P x H (mm)	Nombre de filtres	Nombres de luminaire	Prix
<b>VSAALC180020</b>	LHC18C10	1000 x 1876	4	2	<b>1979€</b>
<b>VSAALC180030</b>	LHC18C15	1500 x 1876	6	2	<b>2628€</b>
<b>VSAALC180040</b>	LHC18C20	2000 x 1876	8	2	<b>3179€</b>
<b>VSAALC180050</b>	LHC18C25	2500 x 1876	10	2	<b>3598€</b>
<b>VSAALC180060</b>	LHC18C30	3000 x 1876	12	2	<b>4385€</b>
<b>VSAALC180070</b>	LHC18C35	3500 x 1876	14	4	<b>5436€</b>
<b>VSAALC180080</b>	LHC18C40	4000 x 1876	16	4	<b>5961€</b>
<b>VSAALC180090</b>	LHC18C45	4500 x 1876	18	4	<b>6796€</b>
<b>VSAALC180100</b>	LHC18C50	5000 x 1876	20	4	<b>7350€</b>
<b>VSAALC180110</b>	LHC18C55	5500 x 1876	22	4	<b>8106€</b>
<b>VSAALC180120</b>	LHC18C60	6000 x 1876	24	4	<b>8995€</b>

## HOTTES COMPACT LUTRA-C CENTRALES AVEC AVANCÉE 2376 MM

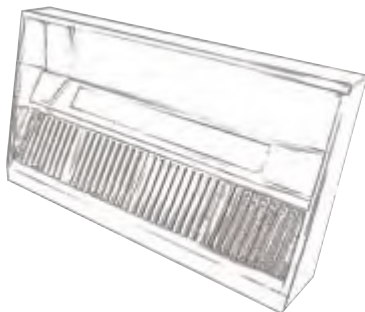
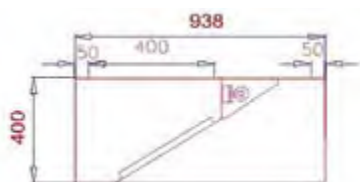
Référence	Modèle	Dimensions L x P x H (mm)	Nombre de filtres	Nombres de luminaire	Prix
<b>VSAALC220020</b>	LHC22C10	1000 x 2376	4	2	<b>2113€</b>
<b>VSAALC220030</b>	LHC22C15	1500 x 2376	6	2	<b>2803€</b>
<b>VSAALC220040</b>	LHC22C20	2000 x 2376	8	2	<b>3399€</b>
<b>VSAALC220050</b>	LHC22C25	2500 x 2376	10	2	<b>3862€</b>
<b>VSAALC220060</b>	LHC22C30	3000 x 2376	12	2	<b>4830€</b>
<b>VSAALC220070</b>	LHC22C35	3500 x 2376	14	4	<b>5976€</b>
<b>VSAALC220080</b>	LHC22C40	4000 x 2376	16	4	<b>6561€</b>
<b>VSAALC220090</b>	LHC22C45	4500 x 2376	18	4	<b>7278€</b>
<b>VSAALC220100</b>	LHC22C50	5000 x 2376	20	4	<b>7872€</b>
<b>VSAALC220110</b>	LHC22C55	5500 x 2376	22	4	<b>8672€</b>
<b>VSAALC220120</b>	LHC22C60	6000 x 2376	24	4	<b>9607€</b>





## Hottes VOLUM LUTRA-V assemblées hauteur 400 / 400 mm

- Réalisation en Inox brossé AISI 304.
- Implantation sous dalle (hauteur mini = 2350 mm).
- Gamme de hottes LUTRA-V spécialement adaptée au locaux de faible hauteur sous dalle :
  - Version Adossée monobloc de 1000 à 3000 mm de long puis par assemblage de blocs au delà.
  - Version Centrale réalisée par 2 blocs fixés dos à dos de 1000 à 3000 mm de long puis par assemblage de blocs au-delà.
- Assemblage vissé entre blocs. Aucune visserie apparente sur les faces extérieures et dans le volume de cantonnement.

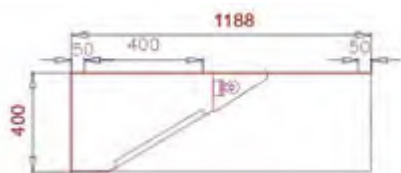


## HOTTES VOLUM LUTRA-V ADOSSÉES AVEC AVANCÉE 938 MM

Référence	Modèle	Dimensions L x P x H (mm)	Nombre de filtres	Nombres de luminaire	Prix
VSAALA090140	LHA9V10	1000 x 938	2	1	1027€
VSAALA090150	LHA9V15	1500 x 938	3	1	1352€
VSAALA090160	LHA9V20	2000 x 938	4	1	1609€
VSAALA090170	LHA9V25	2500 x 938	5	1	1827€
VSAALA090180	LHA9V30	3000 x 938	6	1	2278€
VSAALA090190	LHA9V35	3500 x 938	7	2	2893€
VSAALA090200	LHA9V40	4000 x 938	8	2	3112€
VSAALA090210	LHA9V45	4500 x 938	9	2	3495€
VSAALA090220	LHA9V50	5000 x 938	10	2	3750€
VSAALA090230	LHA9V55	5500 x 938	11	2	4125€
VSAALA090240	LHA9V60	6000 x 938	12	2	4553€

## HOTTES VOLUM LUTRA-V ADOSSÉES AVEC AVANCÉE 1188 MM

Référence	Modèle	Dimensions L x P x H (mm)	Nombre de filtres	Nombres de luminaire	Prix
VSAALA110140	LHA11V10	1000 x 1188	2	1	1099€
VSAALA110150	LHA11V15	1500 x 1188	3	1	1444€
VSAALA110160	LHA11V20	2000 x 1188	4	1	1720€
VSAALA110170	LHA11V25	2500 x 1188	5	1	1963€
VSAALA110180	LHA11V30	3000 x 1188	6	1	2484€
VSAALA110190	LHA11V35	3500 x 1188	7	2	3150€
VSAALA110200	LHA11V40	4000 x 1188	8	2	3392€
VSAALA110210	LHA11V45	4500 x 1188	9	2	3750€
VSAALA110220	LHA11V50	5000 x 1188	10	2	4025€
VSAALA110230	LHA11V55	5500 x 1188	11	2	4424€
VSAALA110240	LHA11V60	6000 x 1188	12	2	4871€





# HOTTE D'EXTRACTION STATIQUE

**FRANSTAL**  
Gold

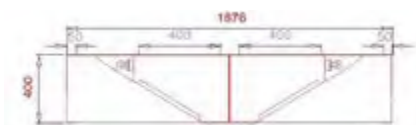
- Plis retournés sur les gouttières et bandeaux porte filtres.
- Les pièces visibles sont en Acier inoxydable AISI 304, brossé grain 220 avec PVC de protection, sauf les fonds de capteur réalisés en acier galvanisé,
- Enveloppe réalisée par assemblage d'éléments munis de goujons thermo-soudés et écrous.
- Aucun marquage grâce à l'application des goujons soudés sur une double épaisseur de tôle.

- **Filtres chocs HT80 400 x 500 x 25 mm (débit de 500 à 1000 m<sup>3</sup>/H par filtre) sans plaque d'obturation.**
- **Luminaire étanche à leds IP66 encastré et protégé par une platine vitrée. (Verre armé)**
- **La base du capteur, récupérateur des graisses, est soudée pour une parfaite étanchéité**
- **Luminaire inclus**
- **Purge inox bouchonnée montée en sous-face.**



## HOTTES VOLUM LUTRA-V CENTRALES AVEC AVANCÉE 1876 MM

Référence	Modèle	Dimensions L x P x H (mm)	Nombre de filtres	Nombres de luminaire	Prix
VSAALC180140	LHC18V10	1000 x 1876	4	2	1979€
VSAALC180150	LHC18V15	1500 x 1876	6	2	2628€
VSAALC180160	LHC18V20	2000 x 1876	8	2	3179€
VSAALC180170	LHC18V25	2500 x 1876	10	2	3598€
VSAALC180180	LHC18V30	3000 x 1876	12	2	4385€
VSAALC180190	LHC18V35	3500 x 1876	14	4	5436€
VSAALC180200	LHC18V40	4000 x 1876	16	4	5961€
VSAALC180210	LHC18V45	4500 x 1876	18	4	6796€
VSAALC180220	LHC18V50	5000 x 1876	20	4	7350€
VSAALC180230	LHC18V55	5500 x 1876	22	4	8106€
VSAALC180240	LHC18V60	6000 x 1876	24	4	8995€



## HOTTES VOLUM LUTRA-V CENTRALES AVEC AVANCÉE 2376 MM

Référence	Modèle	Dimensions L x P x H (mm)	Nombre de filtres	Nombres de luminaire	Prix
VSAALC220140	LHC22V10	1000 x 2376	4	2	2113€
VSAALC220150	LHC22V15	1500 x 2376	6	2	2803€
VSAALC220160	LHC22V20	2000 x 2376	8	2	3399€
VSAALC220170	LHC22V25	2500 x 2376	10	2	3862€
VSAALC220180	LHC22V30	3000 x 2376	12	2	4830€
VSAALC220190	LHC22V35	3500 x 2376	14	4	5976€
VSAALC220200	LHC22V40	4000 x 2376	16	4	6561€
VSAALC220210	LHC22V45	4500 x 2376	18	4	7278€
VSAALC220220	LHC22V50	5000 x 2376	20	4	7872€
VSAALC220230	LHC22V55	5500 x 2376	22	4	8672€
VSAALC220240	LHC22V60	6000 x 2376	24	4	9607€



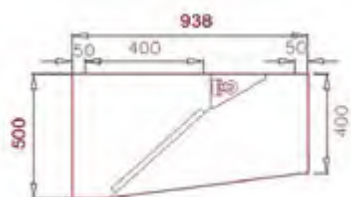


## Hottes compact SIGMA-C assemblées hauteur 400 / 500 mm

- Réalisation en Inox brossé AISI 304.
- Fort volume de cantonnement.
- Gamme de hottes SIGMA-C à volume de cantonnement adapté :
  - Version Adossée monobloc de 1000 à 3000 mm de long puis par assemblage de blocs au delà.
  - Version Centrale réalisée par 2 blocs fixés dos à dos de 1000 à 3000 mm de long puis par assemblage de blocs au-delà.
- Assemblage vissé entre blocs. Aucune visserie apparente sur les faces extérieures et dans le volume de cantonnement.

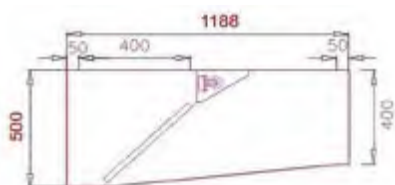
### HOTTES COMPACT SIGMA-C ADOSSÉES AVEC AVANCÉE 938 MM

Référence	Modèle	Dimensions L x P x H (mm)	Nombre de filtres	Nombres de luminaire	Prix
VSAPRA090020	SHA9C10	1000 x 938	2	luminaire	1100€
VSAPRA090030	SHA9C15	1500 x 938	3	1	1444€
VSAPRA090040	SHA9C20	2000 x 938	4	1	1720€
VSAPRA090050	SHA9C25	2500 x 938	5	1	1961€
VSAPRA090060	SHA9C30	3000 x 938	6	1	2432€
VSAPRA090070	SHA9C35	3500 x 938	7	2	3085€
VSAPRA090080	SHA9C40	4000 x 938	8	2	3318€
VSAPRA090090	SHA9C45	4500 x 938	9	2	3512€
VSAPRA090100	SHA9C50	5000 x 938	10	2	3912€
VSAPRA090110	SHA9C55	5500 x 938	11	2	4301€
VSAPRA090120	SHA9C60	6000 x 938	12	2	4794€



### HOTTES COMPACT SIGMA-C ADOSSÉES AVEC AVANCÉE 1188 MM

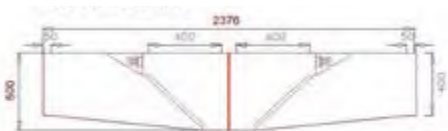
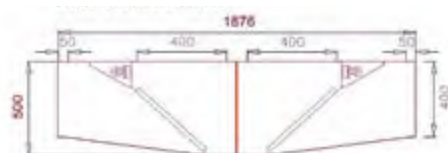
Référence	Modèle	Dimensions L x P x H (mm)	Nombre de filtres	Nombres de luminaire	Prix
VSAPRA110020	SHA11C10	1000 x 1188	2	luminaire	1130€
VSAPRA110030	SHA11C15	1500 x 1188	3	1	1489€
VSAPRA110040	SHA11C20	2000 x 1188	4	1	1769€
VSAPRA110050	SHA11C25	2500 x 1188	5	1	2026€
VSAPRA110060	SHA11C30	3000 x 1188	6	1	2525€
VSAPRA110070	SHA11C35	3500 x 1188	7	1	3168€
VSAPRA110080	SHA11C40	4000 x 1188	8	2	3417€
VSAPRA110090	SHA11C45	4500 x 1188	9	2	3655€
VSAPRA110100	SHA11C50	5000 x 1188	10	2	4000€
VSAPRA110110	SHA11C55	5500 x 1188	11	2	4431€
VSAPRA110120	SHA11C60	6000 x 1188	12	2	4927€



# HOTTE D'EXTRACTION STATIQUE **FRANSTAL** Gold

- Plis retournés sur les gouttières et bandeaux porte filtres.
- Les pièces visibles sont en Acier inoxydable AISI 304, brossé grain 220 avec PVC de protection, sauf les fonds de capteur réalisés en acier galvanisé,
- Enveloppe réalisée par assemblage d'éléments munis de goujons thermo-soudés et écrous.
- Aucun marquage grâce à l'application des goujons soudés sur une double épaisseur de tôle.

- **Filtres chocs HT80 400 x 500 x 25 mm (débit de 500 à 1000 m<sup>3</sup>/H par filtre) sans plaque d'obturation.**
- **Luminaire étanche à leds IP66 encastré et protégé par une platine vitrée. (Verre armé)**
- **La base du capteur, récupérateur des graisses, est soudée pour une parfaite étanchéité.**
- **Purge inox bouchonnée montée en sous-face**
- **Luminaire inclus**



## HOTTES COMPACT SIGMA-C CENTRALES AVEC AVANCÉE 1876 MM

Référence	Modèle	Dimensions L x P x H (mm)	Nombre de filtres	Nombres de luminaire	Prix
<a href="#">VSAPRC180020</a>	SHC18C10	1000 x 1876	4	2	<b>2095€</b>
<a href="#">VSAPRC180030</a>	SHC18C15	1500 x 1876	6	2	<b>2782€</b>
<a href="#">VSAPRC180040</a>	SHC18C20	2000 x 1876	8	2	<b>3370€</b>
<a href="#">VSAPRC180050</a>	SHC18C25	2500 x 1876	10	2	<b>3826€</b>
<a href="#">VSAPRC180060</a>	SHC18C30	3000 x 1876	12	2	<b>4640€</b>
<a href="#">VSAPRC180070</a>	SHC18C35	3500 x 1876	14	4	<b>5746€</b>
<a href="#">VSAPRC180080</a>	SHC18C40	4000 x 1876	16	4	<b>6309€</b>
<a href="#">VSAPRC180090</a>	SHC18C45	4500 x 1876	18	4	<b>6753€</b>
<a href="#">VSAPRC180100</a>	SHC18C50	5000 x 1876	20	4	<b>7295€</b>
<a href="#">VSAPRC180110</a>	SHC18C55	5500 x 1876	22	4	<b>8104€</b>
<a href="#">VSAPRC180120</a>	SHC18C60	6000 x 1876	24	4	<b>8837€</b>

## HOTTES COMPACT SIGMA-C CENTRALES AVEC AVANCÉE 2376 MM

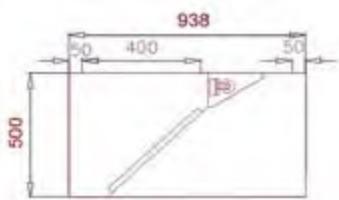
Référence	Modèle	Dimensions L x P x H (mm)	Nombre de filtres	Nombres de luminaire	Prix
<a href="#">VSAPRC220020</a>	SHC22C10	1000 x 2376	4	2	<b>2167€</b>
<a href="#">VSAPRC220030</a>	SHC22C15	1500 x 2376	6	2	<b>2862€</b>
<a href="#">VSAPRC220040</a>	SHC22C20	2000 x 2376	8	2	<b>3440€</b>
<a href="#">VSAPRC220050</a>	SHC22C25	2500 x 2376	10	2	<b>3920€</b>
<a href="#">VSAPRC220060</a>	SHC22C30	3000 x 2376	12	2	<b>4751€</b>
<a href="#">VSAPRC220070</a>	SHC22C35	3500 x 2376	14	4	<b>5942€</b>
<a href="#">VSAPRC220080</a>	SHC22C40	4000 x 2376	16	4	<b>6478€</b>
<a href="#">VSAPRC220090</a>	SHC22C45	4500 x 2376	18	4	<b>6933€</b>
<a href="#">VSAPRC220100</a>	SHC22C50	5000 x 2376	20	4	<b>7481€</b>
<a href="#">VSAPRC220110</a>	SHC22C55	5500 x 2376	22	4	<b>8307€</b>
<a href="#">VSAPRC220120</a>	SHC22C60	6000 x 2376	24	4	<b>8980€</b>



## Hottes Volum SIGMA-V assemblées hauteur 500/500 mm

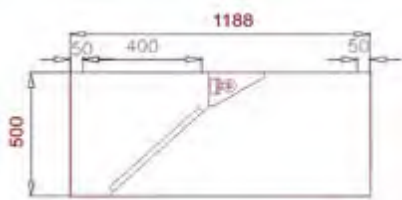
- Réalisation en Inox brossé AISI 304.
- Fort volume de cantonnement.
- Gamme de hottes SIGMA-V à volume de cantonnement adapté :
  - Version Adossée monobloc de 1000 à 3000 mm de long puis par assemblage de blocs au delà.
  - Version Centrale réalisée par 2 blocs fixés dos à dos de 1000 à 3000 mm de long puis par assemblage de blocs au-delà.
- Assemblage vissé entre blocs. Aucune visserie apparente sur les faces extérieures et dans le volume de cantonnement.

## HOTTES VOLUM SIGMA-V ADOSSÉES AVEC AVANCÉE 938 MM



Référence	Modèle	Dimensions L x P x H (mm)	Nombre de filtres	Nombres de luminaire	Prix
<b>VSAPRA090140</b>	SHA9V10	1000 x 938	2	1	<b>1100€</b>
<b>VSAPRA090150</b>	SHA9V15	1500 x 938	3	1	<b>1444€</b>
<b>VSAPRA090160</b>	SHA9V20	2000 x 938	4	1	<b>1720€</b>
<b>VSAPRA090170</b>	SHA9V25	2500 x 938	5	1	<b>1961€</b>
<b>VSAPRA090180</b>	SHA9V30	3000 x 938	6	1	<b>2432€</b>
<b>VSAPRA090190</b>	SHA9V35	3500 x 938	7	2	<b>3085€</b>
<b>VSAPRA090200</b>	SHA9V40	4000 x 938	8	2	<b>3318€</b>
<b>VSAPRA090210</b>	SHA9V45	4500 x 938	9	2	<b>3512€</b>
<b>VSAPRA090220</b>	SHA9V50	5000 x 938	10	2	<b>3912€</b>
<b>VSAPRA090230</b>	SHA9V55	5500 x 938	11	2	<b>4301€</b>
<b>VSAPRA090240</b>	SHA9V60	6000 x 938	12	2	<b>4794€</b>

## HOTTES VOLUM SIGMA-V ADOSSÉES AVEC AVANCÉE 1188 MM



Référence	Modèle	Dimensions L x P x H (mm)	Nombre de filtres	Nombres de luminaire	Prix
<b>VSAPRA110250</b>	SHA11V10	1000 x 1188	2	1	<b>1130€</b>
<b>VSAPRA110260</b>	SHA11V15	1500 x 1188	3	1	<b>1489€</b>
<b>VSAPRA110270</b>	SHA11V20	2000 x 1188	4	1	<b>1769€</b>
<b>VSAPRA110280</b>	SHA11V25	2500 x 1188	5	1	<b>2026€</b>
<b>VSAPRA110290</b>	SHA11V30	3000 x 1188	6	1	<b>2525€</b>
<b>VSAPRA110300</b>	SHA11V35	3500 x 1188	7	1	<b>3168€</b>
<b>VSAPRA110310</b>	SHA11V40	4000 x 1188	8	2	<b>3417€</b>
<b>VSAPRA110320</b>	SHA11V45	4500 x 1188	9	2	<b>3655€</b>
<b>VSAPRA110330</b>	SHA11V50	5000 x 1188	10	2	<b>4000€</b>
<b>VSAPRA110340</b>	SHA11V55	5500 x 1188	11	2	<b>4431€</b>
<b>VSAPRA110350</b>	SHA11V60	6000 x 1188	12	2	<b>4927€</b>

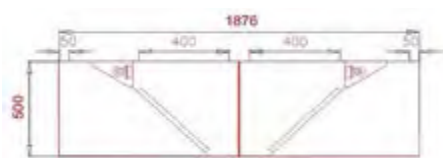
# HOTTE D'EXTRACTION STATIQUE

**FRANSTAL**  
Gold

- Plis retournés sur les gouttières et bandeaux porte filtres.
- Les pièces visibles sont en Acier inoxydable AISI 304, brossé grain 220 avec PVC de protection, sauf les fonds de capteur réalisés en acier galvanisé,
- Enveloppe réalisée par assemblage d'éléments munis de goujons thermo-soudés et écrous.
- Aucun marquage grâce à l'application des goujons soudés sur une double épaisseur de tôle.

- **Filtres chocs HT80 400 x 500 x 25 mm (débit de 500 à 1000 m<sup>3</sup>/H par filtre) sans plaque d'obturation.**
- **Luminaire étanche à leds IP66 encastré et protégé par une platine vitrée. ( Verre armé)**
- **La base du capteur, récupérateur des graisses, est soudée pour une parfaite étanchéité.**
- **Purge inox bouchonnée montée en sous-face.**
- **Luminaire inclus**

LUMINAIRE

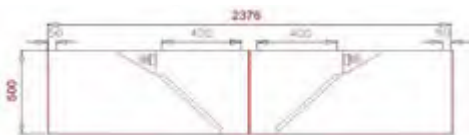


## HOTTES VOLUM SIGMA-V CENTRALES AVEC AVANCÉE 1876 MM

Référence	Modèle	Dimensions L x P x H (mm)	Nombre de filtres	Nombres de luminaire	Prix
<b>VSAPRC180140</b>	SHA18V10	1000 x 1876	4	2	<b>2095€</b>
<b>VSAPRC180150</b>	SHA18V15	1500 x 1876	6	2	<b>2782€</b>
<b>VSAPRC180160</b>	SHA18V20	2000 x 1876	8	2	<b>3370€</b>
<b>VSAPRC180170</b>	SHA18V25	2500 x 1876	10	2	<b>3826€</b>
<b>VSAPRC180180</b>	SHA18V30	3000 x 1876	12	2	<b>4640€</b>
<b>VSAPRC180190</b>	SHA18V35	3500 x 1876	14	4	<b>5746€</b>
<b>VSAPRC180200</b>	SHA18V40	4000 x 1876	16	4	<b>6309€</b>
<b>VSAPRC180210</b>	SHA18V45	4500 x 1876	18	4	<b>6753€</b>
<b>VSAPRC180220</b>	SHA18V50	5000 x 1876	20	4	<b>7295€</b>
<b>VSAPRC180230</b>	SHA18V55	5500 x 1876	22	4	<b>8104€</b>
<b>VSAPRC180240</b>	SHC18V60	6000 x 1876	24	4	<b>8837€</b>

## HOTTES VOLUM SIGMA-V CENTRALES AVEC AVANCÉE 2376 MM

Référence	Modèle	Dimensions L x P x H (mm)	Nombre de filtres	Nombres de luminaire	Prix
<b>VSAPRC220250</b>	SHA22V10	1000 x 2376	4	2	<b>2167€</b>
<b>VSAPRC220260</b>	SHA22V15	1500 x 2376	6	2	<b>2862€</b>
<b>VSAPRC220270</b>	SHA22V20	2000 x 2376	8	2	<b>3440€</b>
<b>VSAPRC220280</b>	SHA22V25	2500 x 2376	10	2	<b>3920€</b>
<b>VSAPRC220290</b>	SHA22V30	3000 x 2376	12	2	<b>4751€</b>
<b>VSAPRC220300</b>	SHA22V35	3500 x 2376	14	4	<b>5942€</b>
<b>VSAPRC220310</b>	SHA22V40	4000 x 2376	16	4	<b>6478€</b>
<b>VSAPRC220320</b>	SHA22V45	4500 x 2376	18	4	<b>6933€</b>
<b>VSAPRC220330</b>	SHA22V50	5000 x 2376	20	4	<b>7481€</b>
<b>VSAPRC220340</b>	SHA22V55	5500 x 2376	22	4	<b>8307€</b>
<b>VSAPRC220350</b>	SHC22V60	6000 x 2376	24	4	<b>8980€</b>



## Hottes compact SIGMA-D LUX assemblées hauteur 400/500 mm

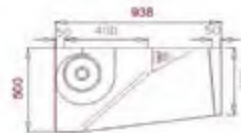
- Réalisation en Inox brossé AISI 304.
- Base du capteur soudé pour une étanchéité renforcée.
- Gamme de hottes SIGMA-D LUX entièrement équipées pour réaliser des installations simples et rapides.
  - Version Adossée monobloc de 1000 à 3000 mm de long.
- Aucune visserie apparente sur les faces extérieures et dans le volume de cantonnement.
- Plis retournés sur les gouttières et bandeaux porte filtres.
- Les pièces visibles sont en acier inoxydable AISI 304, finition brossée grain 220 avec PVC de protection. sauf fonds de capteur réalisés en acier galvanisé
- Enveloppe réalisée par assemblage d'éléments munis de goujons thermo-soudés et écrous.
- Aucun marquage grâce à l'application des goujons soudés sur une

double épaisseur de tôle.

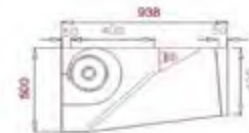
- **Filtres chocs HT80 400 x 500 x 25 mm (débit de 500 à 1000 m<sup>3</sup>/H par filtre) sans plaque d'obturation.**
- **Luminaire étanche à leds IP66 encastré et protégé par une platine vitrée. (Verre armé)**
- **La base du capteur, récupérateur des graisses, est soudée pour une parfaite étanchéité.**
- **Purge inox bouchonnée montée en sous-face.**
- **Moto-ventilateur à économie d'énergie EC de type 7/7 - 4P ou 9/9 - 4P homologué ERP 2018**
- Sortie verticale centrée en standard P1 (Orientation sortie arrière sur demande P2)
- Le variateur déporté est pré-câblé en usine 2 m de ligne.



Position refoulement P1



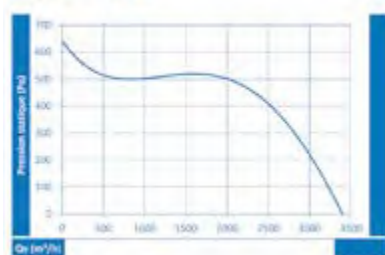
Position refoulement P2



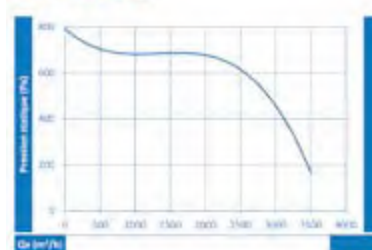
## HOTTES SIGMA-D LUX ADOSSÉES AVEC AVANCÉE 938 MM

Référence	Modèle	Type de ventilateur intégré	Dimensions L x P x H (mm)	Nombre de filtres	Nombre de luminaire	Prix
<a href="#">VSAPRD090010</a>	SHD09C10	Module 1000=7/7-4P	1000 x 938	2	1	<b>2248€</b>
<a href="#">VSAPRD090040</a>	SHD09C15	Module 1500=7/7-4P	1500 x 938	3	1	<b>2590€</b>
<a href="#">VSAPRD090090</a>	SHD09C20	Module 2000=9/9-4P	2000 x 938	4	1	<b>2880€</b>
<a href="#">VSAPRD090120</a>	SHD09C25	Module 2500=9/9-4P	2500 x 938	5	1	<b>3119€</b>
<a href="#">VSAPRD090150</a>	SHD09C30	Module 3000=9/9-4P	3000 x 938	6	1	<b>3591€</b>

VMI 7/7 EC




VMI 9/9 EC






# HOTTE D'EXTRACTION

## DYNAMIQUE



# D

# ISTRIBUTION





# Sommaire

## DISTRIBUTION

### Self PLATINIUM

- Self sur mesure 4.2

### Self GOLD

- Meuble distributeur 4.5 à 4.7
- Meuble réfrigéré 4.8 à 4.11
- Vitrine réfrigérée 4.12 à 4.16
- Meuble bain-marie 4.17
- Meuble chauffant 4.18 à 4.19
- Meuble avec vitrine chauffante 4.20
- Meuble neutre & accessoires 4.22 à 4.23
- Meuble caisse & accessoires 4.24 à 4.25
- Salad'Bar & accessoires 4.26 à 4.31

### Self Enfants GOLD

- Meuble distributeur 4.32 à 4.33
- Meuble réfrigéré 4.34 à 4.35
- Meuble Bain-marie 4.36 à 4.37
- Meuble chauffant 4.38 à 4.39
- Nuancier Distribution GOLD 4.39

### Self SILVER

- Self adulte 4.40 à 4.53
- Self enfants 4.54 à 4.59

## INOX

- Lave-mains 4.60 à 4.61
- Chariot 4.62 à 4.63
- Chauffage infrarouge & armoire à couteaux 4.64
- Désinsectiseur mural & à glue 4.65

### Inox GOLD

- Table standard 4.66 à 4.67
- Table sur mesure 4.68 à 4.69
- Table du chef standard 4.70 à 4.71
- Plonge suspendue et semi-suspendue 4.72 à 4.73
- Plonge 4.74 à 4.75
- Plonge sur mesure 4.76 à 4.77
- Meuble plonge 4.78 à 4.79
- Meuble de rangement & meuble muraux 4.80 à 4.81
- Meuble bas & traversant 4.82 à 4.83
- Armoire haute 4.84 à 4.85
- Meuble tri 4.86 à 4.87
- Etagère à casier 4.88
- Table à rouleaux 4.89
- Table de glissement sur mesure 4.90 à 4.91
- Table de tri et débarrassage 4.92 à 4.93
- Table virage à 90° 4.94 à 4.95

### Inox SILVER

- Table standard 4.96 à 4.97
- Table du chef 4.98 à 4.99
- Table du chef sur mesure 4.100 à 4.101
- Table de découpe 4.102 à 4.103
- Support table de découpe 4.104 à 4.105
- Meuble bas neutre 4.106 à 4.109
- Meuble chauffant 4.110 à 4.111
- Meuble tiroir 4.112 à 4.113
- Bloc tiroir 4.114 à 4.115
- Meuble bas neutre sans dessus 4.116 à 4.119
- Dessus de meuble 4.120 à 4.121
- Armoire suspendue 4.122 à 4.125
- Armoire vestiaire 4.126 à 4.127
- Casier à batterie 4.128 à 4.129
- Etagère 4.130 à 4.133





## Self PLATINIUM sur mesure

**Concepteur  
fabricant** de mobiliers  
de distribution sur mesure  
pour espaces de restauration

**Une fabrication  
RIGOUREUSE,**  
des solutions techniques  
performantes et innovantes.  
L'intégration des mobiliers  
au décor du restaurant.



**Choix des formes et des matériaux  
de finition :** Granit, Inox, Pierre et  
résine de synthèse, Bois massif  
stratifié et verre....





# PLUS DE CONFORT POUR LES CONVIVES

## FAIRE DU REPAS un vrai moment de plaisir

L'HYGIÈNE D'ABORD, L'ÉLÉGANCE EN PLUS

Notre production est 100% française, depuis l'étude par notre bureau de préparation technique jusqu'à la réalisation minutieuse des mobiliers dans notre usine.



**TOUS LES ATOUTS  
 POUR UN SERVICE**

**Nous avons la maîtrise de toutes  
 les formes de distribution :**

**Linéaire - Scramble - Kiosque - Îlots  
 centraux - Comptoirs de vente**



**UNE FINITION  
 SOIGNEE &  
 PERSONNALISÉE  
 SUR TOUS LES  
 ÉQUIPEMENTS**



## Meuble SELF-SERVICE GOLD



### Respect des normes, esthétique épurée, hygiène optimale et robustesse

**La démarche d'exigence pour garantir les meilleures performances :** rampe à hauteur 790 mm, réserves à froid ventilé avec rupture des ponts thermique, excellent maintien en température des vitrines, conception facilitant le nettoyage. La gamme est conforme à toutes les prescriptions légales en matière de restauration collective

Il offre une ligne sobre, créant un effet d'ensemble homogène et agréable. Plateau avec profil galbé, vitrines transparentes et claires avec un fin bandeau supérieur, panneaux unifiant plusieurs meubles pour une fluidité totale, joints discrets, deux niveaux de finition.

**Chaque détail de la ligne facilite l'entretien pour conserver une hygiène parfaite après chaque service :** intérieur des réserves rayonné, commandes sensibles, parfaite liaison du plateau et des montants, joints compressibles pour la liaison entre meubles, cuves rayonnées dans tous les angles.



### Caractéristiques

Construction en acier inoxydable. Profondeur 830 mm + rampe 310 mm, hauteur 900 mm. Dessus inox mat épaisseur 20/10<sup>ème</sup> mm en standard. Cuves rayonnées dans tous les angles. Commandes à touches sensibles.

#### 3 types de vitrines :

- vitrines réfrigérées à 3 niveaux avec fermeture côté clients par rideau thermique, fermeture côté service par portes coulissantes,
- vitrines de distribution ouvertes côté clients, fermées côté service par 2 portes battantes,
- vitrines de présentation fermées côté clients par un verre galbé pivotant, ouvertes côté service.





# MEUBLE SELF




## Meuble avec distributeur

- Distributeur à verres ou pour casiers
- Soubassement Hauteur de 240 ou 350 mm
- Finition : brossé ou brillant

## Soubassement

- Construction en acier inoxydable
- Dessus épaisseur 20/10ème mm
- Modèle hauteur 240 mm : Tout inox
- Modèle hauteur 350 mm : sur caisson avec décor 4 faces



**8 NIVEAUX  
DE GRILLES  
480 VERRES**

### MEUBLE AVEC DISTRIBUTEUR À VERRES

Dimensions L x P x H (mm)	Finition	Soubassement (mm)	Référence Sans roues	Prix	Référence Avec roues	Prix
760 x 800 x 1540	Brossé	240	IT0308291F	2355€	IT0318291F	2493€
760 x 800 x 1540	Brillant	240	IT0308295F	2438€	IT0318295F	2576€
760 x 830 x 1650	Brossé	350	IT0308293F	2726€	IT0318293F	2864€
760 x 830 x 1650	Brillant	350	IT0308297F	2811€	IT0318297F	2949€



**2 X 8 NIVEAUX  
DE GRILLES  
960 VERRES**

Dimensions L x P x H (mm)	Finition	Soubassement (mm)	Référence Sans roues	Prix	Référence Avec roues	Prix
1380 x 800 x 1540	Brossé	240	IT0308292F	3980€	IT0318292F	4118€
1380 x 800 x 1540	Brillant	240	IT0308296F	4155€	IT0318296F	4293€
1380 x 830 x 1650	Brossé	350	IT0308294F	4563€	IT0318294F	4701€
1380 x 830 x 1650	Brillant	350	IT0308298F	4689€	IT0318298F	4827€



**6 NIVEAUX  
GLISSIÈRES  
6 CASIERS**


### MEUBLE AVEC DISTRIBUTEUR À VERRES

Dimensions L x P x H (mm)	Finition	Soubassement (mm)	Référence Sans roues	Prix	Référence Avec roues	Prix
760 x 800 x 1540	Brossé	240	IT0308301F	1701€	IT0318301F	1839€
760 x 830 x 1650	Brossé	350	IT0308303F	2074€	IT0318303F	2212€

**2 X 6 NIVEAUX  
GLISSIÈRES  
12 CASIERS**

Dimensions L x P x H (mm)	Finition	Soubassement (mm)	Référence Sans roues	Prix	Référence Avec roues	Prix
1380 x 800 x 1540	Brossé	240	IT0308302F	2560€	IT0318302F	2698€
1380 x 830 x 1650	Brossé	350	IT0308304F	3274€	IT0318304F	3412€





**1 NIVEAU AVEC  
3 BACS GN1/3  
2 PILES DE PLATEAUX**



### MEUBLE PLATEAUX ET COUVERTS

Dimensions L x P x H (mm)	Finition	Soubassement (mm)	Référence Sans roues	Prix	Référence Avec roues	Prix
760 x 800 x 1540	Brossé	240	IT0308311F	1277€	IT0318311F	1415€
760 x 830 x 1650	Brossé	350	IT0308313F	1626€	IT0318313F	1764€
760 x 800 x 1540	Brillant	240	IT0308315F	1432€	IT0318315F	1570€
760 x 830 x 1650	Brillant	350	IT0308317F	1705€	IT0318317F	1843€

**1 NIVEAU AVEC  
6 BACS GN1/3  
4 PILES DE PLATEAUX**



### MEUBLE PLATEAUX ET COUVERTS

Dimensions L x P x H (mm)	Finition	Soubassement (mm)	Référence Sans roues	Prix	Référence Avec roues	Prix
1380 x 800 x 1540	Brossé	240	IT0308312F	1784€	IT0318312F	1922€
1380 x 830 x 1650	Brossé	350	IT0308314F	2450€	IT0318314F	2587€
1380 x 800 x 1540	Brillant	240	IT0308316F	1940€	IT0318316F	2078€
1380 x 830 x 1650	Brillant	350	IT0308318F	2568€	IT0318318F	2706€



### SOUBASSEMENT POUR PLATEAUX

Dimensions L x P x h (mm)	Plateaux	Référence Sans roues	Prix	Référence Avec roues	Prix
760 x 800 x 240	2 piles de plateaux	IT0308281F	1021€	IT0318281F	1159€
1380 x 800 x 240	4 piles de plateaux	IT0308282F	1128€	IT0318282F	1266€
760 x 830 x 350	2 piles de plateaux	IT0308283F	1124€	IT0318283F	1262€
1380 x 830 x 350	4 piles de plateaux	IT0308284F	1648€	IT0318284F	1786€



### MEUBLE DISTRIBUTEUR AVEC RAMPE À PLATEAUX ET DÉCOR DE FAÇADE

Référence	Dimensions L x P x H (mm)	Capacité	Caractéristiques	Prix
IT0308361F	770 x 830 x 900	5 casiers à verres ht. 115 mm ou 7 casiers ht. 75 mm	Meuble distributeur à niveau constant	2624€
IT0308362F	620 x 830 x 900	2 piles d'assiettes. Ø180 à 290 mm	Meuble chauffant distributeur à niveau constant	2631€

### MEUBLE PLATEAUX, COUVERTS, PAIN 1 NIVEAU 2 OU 4 PILES DE PLATEAUX

Dimensions L x P x H (mm)	Finition	Soubassement (mm)	Capacité plateaux	Bacs	Référence sans roues	Prix	Référence avec roues	Prix
760 x 800 x 1540	Brossé	240	2 piles	3 bacs GN 1/3 1 bac GN 2/1	IT0308321F	1465€	IT0318321F	1603€
760 x 830 x 1650	Brossé	350	2 piles	3 bacs GN 1/3 1 bac GN 2/1	IT0308323F	1813€	IT0318323F	1951€
760 x 800 x 1540	Brillant	240	2 piles	3 bacs GN 1/3 1 bac GN 2/1	IT0308325F	1544€	IT0318325F	1682€
760 x 830 x 1650	Brillant	350	2 piles	3 bacs GN 1/3 1 bac GN 2/1	IT0308327F	1892€	IT0318327F	2030€
1380 x 800 x 1540	Brossé	240	4 piles	6 bacs GN 1/3 2 bacs GN 2/1	IT0308322F	2152€	IT0318322F	2290€
1380 x 830 x 1650	Brossé	350	4 piles	6 bacs GN 1/3 2 bacs GN 2/1	IT0308324F	2817€	IT0318324F	2955€
1380 x 800 x 1540	Brillant	240	4 piles	6 bacs GN 1/3 2 bacs GN 2/1	IT0308326F	2268€	IT0318326F	2406€
1380 x 830 x 1650	Brillant	350	4 pile	6 bacs GN 1/3 2 bacs GN 2/1	IT0308328F	2935€	IT0318328F	3073€





# MEUBLE DISTRIBUTEUR



## Meuble plateau, couverts, pain et verres

- 1 niveau avec 3 bacs GN 1/3.
- 1 niveau avec 1 bac GN 2/1.
- 8 niveaux de grilles.
- Capacité : 480 verres.
- Bacs fournis

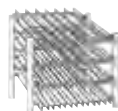
### 2 PILES DE PLATEAUX



### MEUBLE PLATEAUX, COUVERTS, PAIN 1 NIVEAU, VVERRES, 2 PILES DE PLATEAUX

Dimensions L x P x H (mm)	Finition	Soubassement (mm)	Capacité plateaux	Référence sans roues	Prix	Référence avec roues	Prix
1380 x 800 x 1540	Brossé	240	2 piles	<b>IT0308331F</b>	<b>3130€</b>	<b>IT0318331F</b>	<b>3268€</b>
1380 x 830 x 1650	Brossé	350	2 piles	<b>IT0308332F</b>	<b>3600€</b>	<b>IT0318332F</b>	<b>3738€</b>
1380 x 830 x 1650	Brillant	350	2 piles	<b>IT0308334F</b>	<b>3699€</b>	<b>IT0318334F</b>	<b>3837€</b>
1380 x 800 x 1540	Brillant	240	2 piles	<b>IT0308335F</b>	<b>3236€</b>	<b>IT0318335F</b>	<b>3374€</b>

### PRÉSENTOIR À VERRES



Référence	Dimensions L x P x H (mm)	Finition	Verres	Grilles	Prix
<b>IT0308343F</b>	660 x 530 x 660	Brossé	240	4 niveaux de grilles	<b>968€</b>
<b>IT0308353F</b>	660 x 530 x 660	Brillant	240	4 niveaux de grilles	<b>1047€</b>

### DISTRIBUTEUR À FIXER SUR MEUBLES NEUTRES

### PRÉSENTOIR À PAIN OU COUVERTS 1 OU 2 NIVEAUX



Référence	Dimensions L x P x H (mm)	Finition	Niveau	Présentoirs	Prix
<b>IT0308341F</b>	660 x 530 x 390	Brossé	1 niveau	À pain avec 1 bac GN2/1	<b>558€</b>
<b>IT0308342F</b>	660 x 530 x 760	Brossé	2 niveaux	À pain avec 2 bacs GN2/1	<b>778€</b>
<b>IT0308351F</b>	660 x 530 x 390	Brillant	1 niveau	À pain avec 1 bac GN2/1	<b>624€</b>
<b>IT0308352F</b>	660 x 530 x 760	Brillant	2 niveaux	À pain avec 2 bacs GN2/1	<b>842€</b>
<b>IT0308344F</b>	660 x 530 x 245	Brossé	1 niveau	À couverts avec 3 bacs GN 1/3	<b>538€</b>
<b>IT0308345F</b>	660 x 530 x 515	Brossé	2 niveaux	À couverts avec 6 bacs GN 1/3	<b>722€</b>
<b>IT0308354F</b>	660 x 530 x 245	Brillant	1 niveau	À couverts avec 3 bacs GN 1/3	<b>614€</b>
<b>IT0308355F</b>	660 x 530 x 515	Brillant	2 niveaux	À couverts 2 avec 6 bacs GN 1/3	<b>786€</b>
<b>IT0308346F</b>	660 x 530 x 655	Brossé	1 niveau	À pain et couverts avec 3 bacs GN 1/3 & 1 bac GN 2/1	<b>773€</b>
<b>IT0308356F</b>	660 x 530 x 655	Brossé	1 niveau	À pain et couverts avec 3 bacs GN 1/3 & 1 bac GN 2/1	<b>837€</b>

Référence	Accessoires & Options pour meubles	Prix	Référence	Accessoires & Options pour meubles	Prix
<b>IT0703690F</b>	Plus-value par niveau de verres ajouté	<b>153€</b>	<b>IT0703507F</b>	Habillage de façade inox longueur 760 mm	<b>48€</b>
<b>IT0703691F</b>	Plus-value niveau avec 3 bacs GN1/3-100 ajoutés	<b>150€</b>	<b>IT0703508F</b>	habillage de façade inox longueur 1380 mm	<b>94€</b>
<b>IT0703692F</b>	Plus-value niveau avec bac GN2/1-200 ajouté	<b>186€</b>	<b>IT0703509F</b>	Cornière inox partie inférieure	<b>69€</b>
<b>IT0405028F</b>	Corbeille à pain en osier GN 2/1	<b>405€</b>	<b>IT0703510F</b>	Habillage latéral coloris différent de la façade	<b>144€</b>
<b>IT0505029F</b>	Corbeille à couverts en osier GN 1/1	<b>230€</b>	<b>IT0703511F</b>	Habillage latéral coloris identique façade	<b>139€</b>
<b>IT0505029F</b>	Protection plexiglass pour bac à pain	<b>395€</b>	<b>IT0703512F</b>	Habillage latéral en acier inox	<b>145€</b>
<b>IT0703414F</b>	Tablette inox horizontale	<b>193€</b>	<b>IT0703521F</b>	Bord avant de meuble poli-brillant - le ML	<b>133€</b>
<b>IT0703505F</b>	Habillage façade coloris hors std long. 760 mm	<b>34€</b>	<b>IT0703522F</b>	Plinthe en acier inox - le ML	<b>135€</b>
<b>IT0703506F</b>	Habillage façade coloris hors-std long. 1380 mm	<b>71€</b>	<b>IT0703525F</b>	Plus-value pour habillage de façade aéré	<b>529€</b>
<b>IT0703693F</b>	Plus-value par niveau de glissières ajoutées	<b>78€</b>	<b>IT0703408F</b>	4 roues pivotantes Ø 125 mm à chape inox	<b>138€</b>





### Meuble hors d'œuvre ou dessert, cuve réfrigérée

- Cuve inclinée, profondeur 10 mm à l'arrière, 20 mm à l'avant
- Intérieur rayonné, évaporateur ventilé traité anti-corrosion
- Meuble GN1/1 : entrée 325 mm et GN2/1 : entrée 530 mm
- Thermostat à affichage LCD et touches sensibles
- Tension 230V. Gaz réfrigérant R455A
- Panneaux de glissière amovibles. Isolation, épaisseur 30 mm de toutes les parois.
- Portes en inox avec rupture des ponts thermiques pour éviter tout risque de condensation
- Réfrigération par serpentin en cuivre. Isolation par mousse de polyuréthane injectée
- Meuble sans groupe : Livré avec détendeur. Placard technique pour le raccordement

### MEUBLE RÉFRIGÉRÉ SUR RÉSERVE - GROUPE LOGÉ - CUVE PROFONDEUR 10/20



Référence	Dimensions L x P x H (mm)	Capacité Cuves	Réserve	Puissance (kW)	Tension	Prix
IT0308383F	1280 x 830 x 900	cuve 3 GN 1/1	Réserve 1 porte GN 1/1	0,53	MONO 230+T	6175€
IT0308385F	1930 x 830 x 900	cuve 5 GN 1/1	Réserve 2 portes GN 1/1	0,56	MONO 230+T	7312€
IT0308386F	2260 x 830 x 900	cuve 6 GN 1/1	Réserve 3 portes GN 1/1	0,56	MONO 230+T	8718€
IT0308394F	1600 x 830 x 900	cuve 4 GN 1/1	Réserve 1 porte GN 2/1	0,53	MONO 230+T	6348€
IT0308396F	2260 x 830 x 900	cuve 6 GN 1/1	Réserve 2 portes GN 2/1	0,56	MONO 230+T	8213€

### MEUBLE RÉFRIGÉRÉ SUR BAIE LIBRE - GROUPE LOGÉ - CUVE PROFONDEUR 10/20



Référence	Dimensions L x P x H (mm)	Capacité Cuves	Puissance (kW)	Tension	Prix
IT0308402F	950 x 830 x 900	Capacité cuve 2 GN 1/1	0,255	MONO 230+T	4278€
IT0308403F	1280 x 830 x 900	Capacité cuve 3 GN 1/1	0,255	MONO 230+T	4463€
IT0308404F	1600 x 830 x 900	Capacité cuve 4 GN 1/1	0,255	MONO 230+T	4560€
IT0308405F	1930 x 830 x 900	Capacité cuve 5 GN 1/1	0,315	MONO 230+T	4951€
IT0308406F	2260 x 830 x 900	Capacité cuve 6 GN 1/1	0,4	MONO 230+T	5281€
IT0308407F	2590 x 830 x 900	Capacité cuve 7 GN 1/1	0,4	MONO 230+T	5630€

### MEUBLE RÉFRIGÉRÉ SUR RÉSERVE - GROUPE À DISTANCE - CUVE PROFONDEUR 10/20



Référence	Dimensions L x P x H (mm)	Capacité Cuves	Caractéristiques	Tension	Prix
IT0308412F	950 x 830 x 900	cuve 2 GN 1/1	Réserve 1 porte GN 1/1	MONO 230+T	4717€
IT0308414F	1600 x 830 x 900	cuve 4 GN 1/1	Réserve 2 portes GN 1/1	MONO 230+T	5670€
IT0308415F	1930 x 830 x 900	cuve 5 GN 1/1	Réserve 3 portes GN 1/1	MONO 230+T	6671€
IT0308417F	2590 x 830 x 900	cuve 7 GN 1/1	Réserve 4 portes GN 1/1	MONO 230+T	7863€
IT0308423F	1280 x 830 x 900	cuve 3 GN 1/1	Réserve 1 porte GN 2/1	MONO 230+T	4982€
IT0308425F	1930 x 830 x 900	cuve 5 GN 1/1	Réserve 2 portes GN 2/1	MONO 230+T	6168€
IT0308427F	2590 x 830 x 900	cuve 7 GN 1/1	Réserve 3 portes GN 2/1	MONO 230+T	7486€

### MEUBLE RÉFRIGÉRÉ SUR BAIE LIBRE - GROUPE À DISTANCE - CUVE PROFONDEUR 10/20



Référence	Dimensions L x P x H (mm)	Capacité Cuves	Tension	Prix
IT0308432F	950 x 830 x 900	Capacité cuve 2 GN 1/1	MONO 230+T	3249€
IT0308433F	1280 x 830 x 900	Capacité cuve 3 GN 1/1	MONO 230+T	3435€
IT0308434F	1600 x 830 x 900	Capacité cuve 4 GN 1/1	MONO 230+T	3528€
IT0308435F	1930 x 830 x 900	Capacité cuve 5 GN 1/1	MONO 230+T	3828€
IT0308436F	2260 x 830 x 900	Capacité cuve 6 GN 1/1	MONO 230+T	4155€
IT0308437F	2590 x 830 x 900	Capacité cuve 7 GN 1/1	MONO 230+T	4356€



# MEUBLE RÉFRIGÉRÉ

**FRANSTAL**  
Gold



## Meuble à boisson, cuve réfrigérée

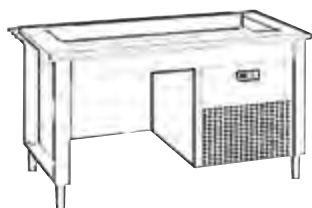
- Cuve profondeur 80 mm
- Réserve rayonnée 4 niveaux de glissières sur support amovible
- Portes inox, fermeture joint magnétique
- Encadrement profilé PVC pour rupture ponts thermiques
- Programmation à commandes sensibles
- Groupe frigorifique R 455 logé

## MEUBLE RÉFRIGÉRÉ SUR RÉSERVE- GROUPE LOGÉ - CUVE PROFONDEUR 80 MM



Référence	Dimensions L x P x H (mm)	Capacité Cuves	Entrées (mm)	Réserve	Puissance (kW)	Tension	Prix
IT0308443F	1280 x 830 x 900	cuve 3 GN 1/1.	325 mm	1 porte GN 1/1	0,53	MONO 230+T	6559€
IT0308445F	1930 x 830 x 900	cuve 5 GN 1/1	325 mm	2 portes GN 1/1	0,56	MONO 230+T	8245€
IT0308446F	2260 x 830 x 900	cuve 6 GN 1/1	325 mm	3 portes GN 1/1	0,56	MONO 230+T	9221€
IT0308454F	1600 x 830 x 900	cuve 4 GN 1/1	530 mm	1 porte GN 2/1	0,53	MONO 230+T	6881€
IT0308456F	2260 x 830 x 900	cuve 6 GN 1/1	530 mm	2 portes GN 2/1	0,56	MONO 230+T	8719€

## MEUBLE RÉFRIGÉRÉ SUR BAIE LIBRE - GROUPE LOGÉ



Référence	Dimensions L x P x H (mm)	Capacité Cuves	Puissance (kW)	Tension	Prix
IT0308462F	950 x 830 x 900	Capacité cuve 2 GN 1/1	0,255	MONO 230+T	4650€
IT0308463F	1280 x 830 x 900	Capacité cuve 3 GN 1/1	0,255	MONO 230+T	4848€
IT0308464F	1600 x 830 x 900	Capacité cuve 4 GN 1/1	0,255	MONO 230+T	5087€
IT0308465F	1930 x 830 x 900	Capacité cuve 5 GN 1/1	0,315	MONO 230+T	5465€
IT0308466F	2260 x 830 x 900	Capacité cuve 6 GN 1/1	0,4	MONO 230+T	5786€
IT0308467F	2590 x 830 x 900	Capacité cuve 7 GN 1/1	0,4	MONO 230+T	6143€

## MEUBLE RÉFRIGÉRÉ SUR RÉSERVE - GROUPE À DISTANCE



Référence	Dimensions L x P x H (mm)	Capacité Cuves	Entrées (mm)	Réserve	Tension	Prix
IT0308472F	950 x 830 x 900	cuve 2 GN 1/1	325 mm	1 porte GN 1/1	MONO 230+T	5088€
IT0308474F	1600 x 830 x 900	cuve 4 GN1/1	325 mm	2 portes GN1/1	MONO 230+T	6200€
IT0308475F	1930 x 830 x 900	cuve 5 GN1/1	325 mm	3 portes GN1/1	MONO 230+T	7183€
IT0308477F	2590 x 830 x 900	cuve 7 GN1/1	325 mm	4 portes GN1/1	MONO 230+T	8375€
IT0308483F	1280 x 830 x 900	cuve 3 GN1/1	530 mm	1 porte GN2/1	MONO 230+T	5368€
IT0308485F	1930 x 830 x 900	cuve 5 GN1/1	530 mm	2 portes GN2/1	MONO 230+T	6679€
IT0308487F	2590 x 830 x 900	cuve 7 GN1/1	530 mm	3 portes GN2/1	MONO 230+T	7998€

## MEUBLE RÉFRIGÉRÉ SUR BAIE LIBRE - GROUPE À DISTANCE



Référence	Dimensions L x P x H (mm)	Capacité Cuves	Tension	Prix
IT0308492F	950 x 830 x 900	Capacité cuve 2 GN1/1	MONO 230+T	3624€
IT0308493F	1280 x 830 x 900	Capacité cuve 3 GN1/1	MONO 230+T	3821€
IT0308494F	1600 x 830 x 900	Capacité cuve 4 GN1/1	MONO 230+T	4063€
IT0308495F	1930 x 830 x 900	Capacité cuve 5 GN1/1	MONO 230+T	4341€
IT0308496F	2260 x 830 x 900	Capacité cuve 6 GN1/1	MONO 230+T	4662€
IT0308497F	2590 x 830 x 900	Capacité cuve 7 GN1/1	MONO 230+T	4870€



### Meuble avec cuve réfrigérée ventilée

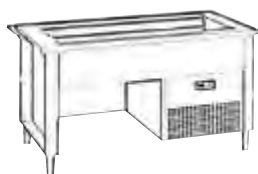
- Cuve profondeur 140 mm
- Réfrigération par évaporateur ventilé traité anti-corrosion et détendeur
- Réserve rayonnée 4 niveaux de glissières sur support amovible
- Portes inox, fermeture joint magnétique
- Encadrement profilé PVC pour rupture ponts thermiques
- Programmation à commandes sensibles
- Groupe frigorifique R 455 logé

### MEUBLE RÉFRIGÉRÉ SUR RÉSERVE - GROUPE LOGÉ



Référence	Dimensions L x P x H (mm)	Capacité cuve	Entrées (mm)	Réserve	Puissance (kW)	Tension	Prix
IT0308503F	1280 x 830 x 900	cuve 3 GN1/1.	325 mm	1 porte GN 1/1	1,225	MONO 230+T	8805€
IT0308514F	1600 x 830 x 900	cuve 4 GN1/1.	530 mm	1 porte GN 2/1	1,645	MONO 230+T	9686€
IT0308505F	1930 x 830 x 900	cuve 5 GN1/1.	325 mm	2 portes GN 1/1	1,765	MONO 230+T	10941€

### MEUBLE RÉFRIGÉRÉ SUR BAIE LIBRE - GROUPE LOGÉ



Référence	Dimensions L x P x H (mm)	Capacité Cuves	Puissance (kW)	Tension	Prix
IT0308522F	950 x 830 x 900	Capacité cuve 2 GN1/1	0,580	MONO 230+T	6455€
IT0308523F	1280 x 830 x 900	Capacité cuve 3 GN1/1	0,705	MONO 230+T	7089€
IT0308524F	1600 x 830 x 900	Capacité cuve 4 GN1/1	0,795	MONO 230+T	7616€
IT0308525F	1930 x 830 x 900	Capacité cuve 5 GN1/1	1,170	MONO 230+T	8365€
IT0308526F	2260 x 830 x 900	Capacité cuve 6 GN1/1	1,30	MONO 230+T	9113€

### MEUBLE RÉFRIGÉRÉ SUR RÉSERVE - GROUPE À DISTANCE



Référence	Dimensions L x P x H (mm)	Entrée	Capacité cuve	Réserve	Tension	Prix
IT0308532F	950 x 830 x 900	Entrée 325 mm.	cuve 2 GN1/1	1 porte GN 1/1	MONO 230+T	6202€
IT0308534F	1600 x 830 x 900	Entrée 325 mm.	cuve 4 GN1/1	2 portes GN1/1	MONO 230+T	7943€
IT0308535F	1930 x 830 x 900	Entrée 325 mm.	cuve 5 GN1/1	3 portes GN1/1	MONO 230+T	9020€
IT0308543F	1280 x 830 x 900	Entrée 530 mm.	cuve 3 GN1/1	1 porte GN2/1	MONO 230+T	6879€
IT0308545F	1930 x 830 x 900	Entrée 530 mm.	cuve 5 GN1/1	2 portes GN2/1	MONO 230+T	8553€

### MEUBLE RÉFRIGÉRÉ SUR BAIE LIBRE - GROUPE À DISTANCE



Référence	Dimensions L x P x H (mm)	Capacité Cuves	Tension	Prix
IT0308552F	950 x 830 x 900	Capacité cuve 2 GN1/1	MONO 230+T	4817€
IT0308553F	1280 x 830 x 900	Capacité cuve 3 GN1/1	MONO 230+T	5225€
IT0308554F	1600 x 830 x 900	Capacité cuve 4 GN1/1	MONO 230+T	5825€
IT0308555F	1930 x 830 x 900	Capacité cuve 5 GN1/1	MONO 230+T	6208€
IT0308556F	2260 x 830 x 900	Capacité cuve 6 GN1/1	MONO 230+T	6589€

Référence	Accessoires & Options pour meubles	Prix
IT0703251F	Plancher inox (Pour meuble dessous libre)	249€
IT0703252F	Plancher + étagère inox (Pour meuble dessous libre)	499€
IT0703253F	Fermeture à clé (par porte) (Pour modèle sur réserve)	122€
IT0703254F	1 bloc de 2 tiroirs (Pour modèle sur réserve)	651€
IT0703696F	Groupe monté sur glissières télescopiques (Pour modèle sur réserve)	517€

Référence	ACCESSOIRES COMMUNS SUPPLÉMENTAIRES	Prix
IT0703694F	Bac de récupération des eaux de dégivrage	67€
IT0703695F	Bac d'évaporation des eaux de dégivrage	209€
IT0703408F	4 roues pivotantes Ø 125 mm à chape inox	138€

# MEUBLE RÉFRIGÉRÉ

**FRANSTAL**  
Gold



## Présentoir en verre plat ou galbé et pare-haleine pour meubles réfrigérés

- Verre trempé épaisseur 6 mm
- Tablettes 1 ou 2 niveaux Profondeur fixe de 400 mm

### TABLETTE 1 NIVEAU AVEC PARE-HALEINE

Finition	Meubles de longueur	Référence Sans éclairage	Prix	Référence Éclairage LED	Prix
Brossé	950 mm	IT0308572F	554€	IT0318572F	824€
Brillant	950 mm	IT0308612F	612€	IT0318612F	882€
Brossé	1280 mm	IT0308573F	557€	IT0318573F	982€
Brillant	1280 mm	IT0308613F	617€	IT0318613F	1042€
Brossé	1600 mm	IT0308574F	563€	IT0318574F	1034€
Brillant	1600 mm	IT0308614F	626€	IT0318614F	1098€
Brossé	1930 mm	IT0308575F	808€	IT0318575F	1305€
Brillant	1930 mm	IT0308615F	876€	IT0318615F	1374€
Brossé	2260 mm	IT0308576F	815€	IT0318576F	1501€
Brillant	2260 mm	IT0308616F	886€	IT0318616F	1570€
Brossé	2590 mm	IT0308577F	831€	IT0318577F	1536€
Brillant	2590 mm	IT0308617F	903€	IT0318617F	1608€

### TABLETTE 2 NIVEAUX AVEC PARE-HALEINE

Finition	Meubles de longueur	Référence Sans éclairage	Prix	Référence Éclairage LED	Prix
Brossé	950 mm	IT0308582F	910€	IT0318582F	1453€
Brillant	950 mm	IT0308622F	979€	IT0318622F	1521€
Brossé	1280 mm	IT0308583F	919€	IT0318583F	1769€
Brillant	1280 mm	IT0308623F	991€	IT0318623F	1841€
Brossé	1600 mm	IT0308584F	932€	IT0318584F	1887€
Brillant	1600 mm	IT0308624F	1008€	IT0318624F	1963€
Brossé	1930 mm	IT0308585F	1420€	IT0318585F	2396€
Brillant	1930 mm	IT0308625F	1506€	IT0318625F	2482€
Brossé	2260 mm	IT0308586F	1436€	IT0318586F	2814€
Brillant	2260 mm	IT0308626F	1525€	IT0318626F	2904€
Brossé	2590 mm	IT0308587F	1466€	IT0318587F	2869€
Brillant	2590 mm	IT0308627F	1558€	IT0318627F	2961€

### PRÉSENTOIR EN VERRE GALBÉ TABLETTE 1 NIVEAU

Finition	Meubles de longueur	Référence Sans éclairage	Prix	Référence Éclairage LED	Prix
Brossé	950 mm	IT0308592F	664€	IT0318592F	933€
Brillant	950 mm	IT0308632F	706€	IT0318632F	978€
Brossé	1280 mm	IT0308593F	672€	IT0318593F	1096€
Brillant	1280 mm	IT0308633F	716€	IT0318633F	1140€
Brossé	1600 mm	IT0308594F	680€	IT0318594F	1152€
Brillant	1600 mm	IT0308634F	728€	IT0318634F	1199€
Brossé	1930 mm	IT0308595F	1139€	IT0318595F	1636€
Brillant	1930 mm	IT0308635F	1186€	IT0318635F	1684€
Brossé	2260 mm	IT0308596F	1172€	IT0318596F	1857€
Brillant	2260 mm	IT0308636F	1221€	IT0318636F	1906€
Brossé	2590 mm	IT0308597F	1253€	IT0318597F	1958€
Brillant	2590 mm	IT0308637F	1304€	IT0318637F	2009€

### PRÉSENTOIR EN VERRE GALBÉ TABLETTE 2 NIVEAUX

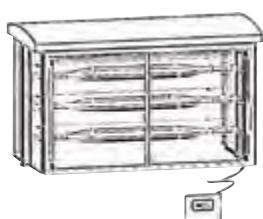
Finition	Meubles de longueur	Référence Sans éclairage	Prix	Référence Éclairage LED	Prix
Brossé	950 mm	IT0308602F	1154€	IT0318602F	1697€
Brillant	950 mm	IT0308642F	1203€	IT0318642F	1747€
Brossé	1280 mm	IT0308603F	1170€	IT0318603F	2019€
Brillant	1280 mm	IT0308643F	1219€	IT0318643F	2069€
Brossé	1600 mm	IT0308604F	1188€	IT0318604F	2144€
Brillant	1600 mm	IT0308644F	1266€	IT0318644F	2221€
Brossé	1930 mm	IT0308605F	2109€	IT0318605F	3084€
Brillant	1930 mm	IT0308645F	2162€	IT0318645F	3139€
Brossé	2260 mm	IT0308606F	2152€	IT0318606F	3531€
Brillant	2260 mm	IT0308646F	2211€	IT0318646F	3590€
Brossé	2590 mm	IT0308607F	2334€	IT0318607F	3736€
Brillant	2590 mm	IT0308647F	2394€	IT0318647F	3796€

### MOINS VALUES POUR NON FOURNITURE DES PARE-HALEINES

Référence	Accessoires & Options pour 1 niveau	Prix
IT0703714F	Long. 950 mm	-81€
IT0703715F	Long. 1280 mm	-81€
IT0703716F	Long. 1600 mm	-81€
IT0703717F	Long. 1930 mm	-164€
IT0703718F	Long. 2260 mm	-164€
IT0703719F	Long. 2590 mm	-164€

Référence	Accessoires & Options pour 2 niveaux	Prix
IT0703720F	Long. 950 mm	-164€
IT0703721F	Long. 1280 mm	-164€
IT0703722F	Long. 1600 mm	-164€
IT0703723F	Long. 1930 mm	-326€
IT0703724F	Long. 2260 mm	-326€
IT0703725F	Long. 2590 mm	-326€





### VITRINE RÉFRIGÉRÉE À POSER 3 NIVEAUX - GROUPE À DISTANCE

Référence	Dimensions (L x P x H (mm))	Groupe frigorifique	Tension	Prix
<b>IT0308663F</b>	1220 x 823 x 932	Gaz réfrigérant R 455	MONO 230+T	<b>7018€</b>
<b>IT0308664F</b>	1540 x 823 x 932	Gaz réfrigérant R 455	MONO 230+T	<b>7499€</b>
<b>IT0308665F</b>	1870 x 823 x 932	Gaz réfrigérant R 455	MONO 230+T	<b>8887€</b>
<b>IT0308666F</b>	2200 x 823 x 932	Gaz réfrigérant R 455	MONO 230+T	<b>9852€</b>
<b>IT0308667F</b>	2530 x 823 x 932	Gaz réfrigérant R 455	MONO 230+T	<b>10250€</b>

### VITRINE RÉFRIGÉRÉE À HORS D'ŒUVRE OU DESSERT



### VITRINE RÉFRIGÉRÉE SUR RÉSERVE - GROUPE LOGÉ - CUVE PROFONDEUR 80 MM

Référence	Dimensions (L x P x H (mm))	Entrées (mm)	Groupe frigorifique	Réserve	Puissance (kW)	Tension	Prix
<b>IT0308673F</b>	1280 x 830 x 1830	325 mm	1 groupe	Réserve 1 porte GN1/1	1,590	MONO 230+T	<b>15106€</b>
<b>IT0308676F</b>	2260 x 830 x 1830	325 mm	2 groupes	Réserve 2 portes GN1/1	2,175	MONO 230+T	<b>20131€</b>
<b>IT0308684F</b>	1600 x 830 x 1830	530 mm	1 groupe	Réserve 1 porte GN2/1	2,030	MONO 230+T	<b>15753€</b>
<b>IT0308685F</b>	1930 x 830 x 1830	530 mm	2 groupes	Réserve 1 porte GN2/1	2,030	MONO 230+T	<b>18322€</b>
<b>IT0308687F</b>	2590 x 830 x 1830	530 mm	2 groupes	Réserve 2 portes GN2/1	2,665	MONO 230+T	<b>20919€</b>

### VITRINE RÉFRIGÉRÉE SUR RÉSERVE - GROUPE À DISTANCE

Référence	Dimensions (L x P x H (mm))	Entrées (mm)	Réserve	Tension	Prix
<b>IT0308704F</b>	1600 x 830 x 1830	325 mm	Réserve 2 portes GN1/1.	MONO 230+T	<b>13435€</b>
<b>IT0308705F</b>	1930 x 830 x 1830	325 mm	Réserve 3 portes GN1/1	MONO 230+T	<b>15715€</b>
<b>IT0308707F</b>	2590 x 830 x 1830	325 mm	Réserve 4 portes GN1/1	MONO 230+T	<b>18388€</b>
<b>IT0308713F</b>	1280 x 830 x 1830	530 mm	Réserve 1 porte GN2/1	MONO 230+T	<b>12244€</b>
<b>IT0308715F</b>	1930 x 830 x 1830	530 mm	Réserve 2 portes GN2/1	MONO 230+T	<b>15204€</b>
<b>IT0308717F</b>	2590 x 830 x 1830	530 mm	Réserve 3 portes GN2/1.	MONO 230+T	<b>18002€</b>

# VITRINE REFRIGÉRÉE

**FRANSTAL**  
Gold

## Vitrine réfrigérée à poser 3 niveaux en verre trempé avec pare-haleine

- Structure inox & verre trempé épaisseur 6 mm
- Parois latérales en double vitrage - partie haute avec bandeau inox et habillage

- Fermeture par rideau thermique à l'avant et portes coulissantes à l'arrière
- Commandes sensibles avec affichage de la température
- Livrée avec détendeur

## Vitrine réfrigérée à hors d'œuvre ou dessert

- Cuve pentée profondeur 10 à 20 mm
- Portes inox, fermeture joint magnétique, encadrement profilé PVC pour rupture ponts thermiques
- Evaporateur ventilé traité anti-corrosion
- Cuve hors d'œuvre/desserts

- Réserve rayonnée 4 niveaux de glissières sur support amovible
- Groupe unique avec double régulation
- Gaz réfrigérant R 455



## VITRINE RÉFRIGÉRÉE SUR BAIE LIBRE - GROUPE LOGÉ - CUVE PROFONDEUR 10/20

Référence	Dimensions L x P x H (mm)	Groupe frigorifique	Puissance (kW)	Tension	Prix
IT0308693F	1280 x 830 x 1830	Gaz réfrigérant au R455	1,110	MONO 230+T	12722€
IT0308694F	1600 x 830 x 1830	Gaz réfrigérant au R455	1,390	MONO 230+T	13404€
IT0308695F	1930 x 830 x 1830	Gaz réfrigérant au R455	1,420	MONO 230+T	15357€
IT0308696F	2260 x 830 x 1830	Gaz réfrigérant au R455	1,580	MONO 230+T	16594€
IT0308697F	2590 x 830 x 1830	Gaz réfrigérant au R455	1,580	MONO 230+T	17683€

## VITRINE RÉFRIGÉRÉE SUR BAIE LIBRE GROUPE À DISTANCE

Référence	Dimensions L x P x H (mm)	Groupe frigorifique	Tension	Prix
IT0308723F	1280 x 830 x 1830	À distance	MONO 230+T	10105€
IT0308724F	1600 x 830 x 1830	À distance	MONO 230+T	10688€
IT0308725F	1930 x 830 x 1830	À distance	MONO 230+T	12700€
IT0308726F	2260 x 830 x 1830	À distance	MONO 230+T	13627€
IT0308727F	2590 x 830 x 1830	À distance	MONO 230+T	14227€

Référence	ACCESSOIRES COMMUNS POUR VITRINE	Prix
IT0703251F	Plancher inox	249€
IT0703252F	Plancher + étagère inox	499€
IT0703253F	Fermeture à clé (par porte)	122€
IT0703254F	1 bloc de 2 tiroirs.	651€
IT0703570F	Fond de cuve réglable en hauteur	158€
IT0703571F	Cordon d'alimentation spiralé	90€
IT0702063F	Vitrine à portes coulissantes sur 2 faces	370€
IT0703697F	Régulation séparée de la cuve et de la réserve	972€
IT0703694F	Bac de récupération des eaux dégivrage 700x575x450mm	67€
IT0703695F	Bac d'évaporation 700x575x450mm	209€
IT0703706F	Supplément pour groupe haute température ambiante	219€
IT0703696F	Groupe monté sur glissières télescopiques 700x575x450mm	517€
IT0703525F	Grille d'aération sur habillage stratifié 700x575x450mm	529€
IT0703280F	Supplément pour vitrine livrée séparée	179€
IT0703408F	Supplément 4 roues pivotantes ø125 dont 2 à frein, chape inox	138€
IT0703265F	Perche d'alimentation par le plafond avec câble pour meuble réfrigéré	173€
IT0703266F	Perche d'alimentation par le plafond sans câble	144€
IT0703572F	Bord arrière droit	153€
IT0703582F	Commandes en façade	277€
IT0703573F	Habillage des portes de réserve en panneau mélaminé dans la même teinte que la façade	960€
IT0703574F	Commandes sur stratifié en façade panneau mélaminé dans la même teinte que la façade	810€

DISTRIBUTION



## VITRINE DE DISTRIBUTION



### SUR RÉSERVE 3 NIVEAUX - GROUPE LOGÉ

Référence	Dimensions L x P x H (mm)	Entrées (mm)	Groupe frigorifique	Réserve	Puissance (kW)	Prix
<b>IT0308793F</b>	1280 x 830 x 1645	325 mm	1 groupe R455	1 porte GN1/1.	1,300	<b>14823€</b>
<b>IT0308804F</b>	1600 x 830 x 1645	530 mm	1 groupe R455	1 porte GN2/1	1,735	<b>15969€</b>
<b>IT0308805F</b>	1930 x 830 x 1645	530 mm	2 groupes R455	1 porte GN2/1	2,090	<b>17247€</b>

### SUR RÉSERVE 3 NIVEAUX - GROUPE A DISTANCE

Référence	Dimensions L x P x H (mm)	Entrées (mm)	Groupe frigorifique	Réserve	Puissance (kW)	Prix
<b>IT0308822F</b>	950 x 830 x 1645	-	À distance	1 porte GN1/1	0,095	<b>10749€</b>
<b>IT0308824F</b>	1600 x 830 x 1645	-	À distance	2 portes GN1/1	0,120	<b>13233€</b>
<b>IT0308825F</b>	1930 x 830 x 1645	-	À distance	3 portes GN1/1	0,120	<b>14291€</b>
<b>IT0308833F</b>	1280 x 830 x 1645	-	À distance	1 porte GN2/1	0,105	<b>11961€</b>
<b>IT0308835F</b>	1930 x 830 x 1645	-	À distance	2 portes GN2/1	0,120	<b>13329€</b>

### SUR BAIE LIBRE 3 NIVEAUX - GROUPE LOGÉ

Référence	Dimensions L x P x H (mm)	Groupe frigorifique	Puissance (kW)	Prix
<b>IT0308812F</b>	950 x 830 x 1645	Groupe R455	0,950	<b>10997€</b>
<b>IT0308813F</b>	1280 x 830 x 1645	Groupe R455	1,100	<b>12362€</b>
<b>IT0308814F</b>	1600 x 830 x 1645	Groupe R455	1,235	<b>13357€</b>
<b>IT0308815F</b>	1930 x 830 x 1645	Groupe R455	1,690	<b>14425€</b>



### SUR BAIE LIBRE 3 NIVEAUX - GROUPE A DISTANCE

Référence	Dimensions L x P x H (mm)	Groupe frigorifique	Puissance (kW)	Prix
<b>IT0308842F</b>	950 x 830 x 1645	Groupe frigorifique à distance	0,075	<b>8817€</b>
<b>IT0308843F</b>	1280 x 830 x 1645	Groupe frigorifique à distance	0,085	<b>9962€</b>
<b>IT0308844F</b>	1600 x 830 x 1645	Groupe frigorifique à distance	0,100	<b>10647€</b>
<b>IT0308845F</b>	1930 x 830 x 1645	Groupe frigorifique à distance	0,100	<b>11502€</b>

# VITRINE REFRIGÉRÉE

**FRANSTAL**  
Gold

## Vitrine de distribution en verre galbé

- Cuve ventilée profondeur 140 mm
- Vitrine 3 niveaux

## Vitrine de présentation en verre galbé

- Cuve ventilée profondeur 140 mm.
- 1 niveau de présentation.

### VITRINE DE PRÉSENTATION



#### SUR RÉSERVE 1 NIVEAU - GROUPE LOGÉ

Référence	Dimensions L x P x H (mm)	Groupe frigorifique	Réserve	Puissance (kW)		Prix
				Frigo	Elec	
<b>IT0308863F</b>	1280 x 830 x 1535	Groupe R455	1 porte GN1/1	1,09	1,23	<b>10844€</b>
<b>IT0308865F</b>	1930 x 805 x 930	Groupe R455	2 portes GN1/1.	1,55	1,77	<b>14132€</b>
<b>IT0308874F</b>	1600 x 830 x 1535	Groupe R455	1 porte GN2/1.	1,25	1,65	<b>11905€</b>

#### SUR RÉSERVE 1 NIVEAU - GROUPE À DISTANCE

Référence	Dimensions L x P x H (mm)	Groupe frigorifique	Réserve	Puissance (kW)		Prix
				Frigo	Elec	
<b>IT0308892F</b>	950 x 830 x 1535	Groupe frigorifique à distance	1 porte GN1/1.	0,95	0,08	<b>8075€</b>
<b>IT0308894F</b>	1600 x 830 x 1535	Groupe frigorifique à distance	2 portes GN1/1.	1,25	0,10	<b>10350€</b>
<b>IT0308895F</b>	1930 x 805 x 930	Groupe frigorifique à distance	3 portes GN1/1	1,55	0,12	<b>11952€</b>
<b>IT0308903F</b>	1280 x 830 x 1535	Groupe frigorifique à distance	1 porte GN2/1.	1,09	0,096	<b>9012€</b>
<b>IT0308905F</b>	1930 x 805 x 930	Groupe frigorifique à distance	2 portes GN2/1	1,55	0,12	<b>11606€</b>

#### SUR BAIE LIBRE 1 NIVEAU - GROUPE LOGÉ

Référence	Dimensions L x P x H (mm)	Groupe frigorifique	Puissance (kW)		Prix
			Frigo	Elec	
<b>IT0308882F</b>	950 x 830 x 1535	Groupe R455	0,55	0,58	<b>8332€</b>
<b>IT0308883F</b>	1280 x 830 x 1535	Groupe R455	0,69	0,71	<b>9161€</b>
<b>IT0308884F</b>	1600 x 830 x 1535	Groupe R455	0,85	0,80	<b>9805€</b>
<b>IT0308885F</b>	1930 x 805 x 930	Groupe R455	1,09	1,17	<b>11034€</b>

#### SUR BAIE LIBRE 1 NIVEAU - GROUPE À DISTANCE

Référence	Dimensions L x P x H (mm)	Groupe frigorifique	Puissance (kW)		Prix
			Frigo	Elec	
<b>IT0308912F</b>	950 x 830 x 1535	Groupe frigorifique à distance	0,55	0,58	<b>6592€</b>
<b>IT0308913F</b>	1280 x 830 x 1535	Groupe frigorifique à distance	0,69	0,71	<b>7298€</b>
<b>IT0308914F</b>	1600 x 830 x 1535	Groupe frigorifique à distance	0,85	0,80	<b>8011€</b>
<b>IT0308915F</b>	1930 x 805 x 930	Groupe frigorifique à distance	1,09	1,17	<b>8856€</b>

#### Référence

#### ACCESSOIRES

<b>IT0703251F</b>	Plancher inox	<b>249€</b>
<b>IT0703252F</b>	Plancher + étagère inox	<b>499€</b>
<b>IT0703253F</b>	Fermeture à clé (par porte)	<b>122€</b>
<b>IT0703254F</b>	1 bloc de 2 tiroirs.	<b>651€</b>
<b>IT0703570F</b>	Fond de cuve réglable en hauteur	<b>158€</b>
<b>IT0703571F</b>	Cordon d'alimentation spiralé	<b>90€</b>

DISTRIBUTION



### Vitrine réfrigérée à boissons

- Cuve rayonnée profondeur 80 mm.
- Vitrine 3 niveaux en verre avec pare-haleine (dessus vitrine réfrigérée)
- Réserve rayonnée 4 niveaux de glissières.
- Programmation à commandes sensibles.
- Évaporateur ventilé traité anti-corrosion.
- Température ambiante recommandée inférieure à 25°C.

### VITRINE RÉFRIGÉRÉE SUR RÉSERVE - GROUPE LOGÉ



Référence	Dimensions L x P x H (mm)	Entrées (mm)	Groupe frigorifique	Réserve	Puissance (kW)	Prix
<b>ITO308733F</b>	1280 x 830 x 1830	325 mm	1 groupe au R455	1 porte GN1/1	1,590	<b>15492€</b>
<b>ITO308736F</b>	2260 x 830 x 1830	325 mm	2 groupes au R455	2 portes GN1/1	2,175	<b>20636€</b>
<b>ITO308744F</b>	1600 x 830 x 1830	530 mm	1 groupe au R455	1 porte GN2/1	2,030	<b>16285€</b>
<b>ITO308745F</b>	1930 x 830 x 1830	530 mm	2 groupes séparés pour réserve et vitrine	1 porte GN2/1	2,030	<b>18836€</b>
<b>ITO308747F</b>	2590 x 830 x 1830	530 mm	2 groupes séparés pour réserve et vitrine	2 portes GN2/1	2,665	<b>21432€</b>

### VITRINE RÉFRIGÉRÉE SUR RÉSERVE - GROUPE À DISTANCE

Référence	Dimensions L x P x H (mm)	Entrées (mm)	Réserve	Prix
<b>ITO308764F</b>	1600 x 830 x 1830	325 mm	Réserve 2 portes GN1/1	<b>13583€</b>
<b>ITO308765F</b>	1930 x 830 x 1830	325 mm	Réserve 3 portes GN1/1	<b>16227€</b>
<b>ITO308767F</b>	2590 x 830 x 1830	325 mm	Réserve 4 portes GN1/1	<b>18916€</b>
<b>ITO308773F</b>	1280 x 830 x 1830	530 mm	Réserve 1 porte GN2/1	<b>12642€</b>
<b>ITO308775F</b>	1930 x 830 x 1830	530 mm	Réserve 2 portes GN2/1	<b>15720€</b>
<b>ITO308777F</b>	2590 x 830 x 1830	530 mm	Réserve 3 portes GN2/1	<b>18531€</b>

### VITRINE RÉFRIGÉRÉE SUR BAIE LIBRE - GROUPE LOGÉ



Référence	Dimensions L x P x H (mm)	Groupe frigorifique	Puissance (kW)	Prix
<b>ITO308753F</b>	1280 x 830 x 1830	Groupe unique avec 1 régulation	1,110	<b>13111€</b>
<b>ITO308754F</b>	1600 x 830 x 1830	Groupe unique avec 1 régulation	1,390	<b>13934€</b>
<b>ITO308755F</b>	1930 x 830 x 1830	Groupe unique avec 1 régulation	1,420	<b>15871€</b>
<b>ITO308756F</b>	2260 x 830 x 1830	Groupe unique avec 1 régulation	1,580	<b>17100€</b>
<b>ITO308757F</b>	2590 x 830 x 1830	Groupe unique avec 1 régulation	1,580	<b>17692€</b>

### VITRINE RÉFRIGÉRÉE SUR BAIE LIBRE - GROUPE À DISTANCE



Référence	Dimensions L x P x H (mm)	Vitrines	Prix
<b>ITO308783F</b>	1280 x 830 x 1830	Vitrine livrée raccordée avec détendeur	<b>10503€</b>
<b>ITO308784F</b>	1600 x 830 x 1830	Vitrine livrée raccordée avec détendeur	<b>11232€</b>
<b>ITO308785F</b>	1930 x 830 x 1830	Vitrine livrée raccordée avec détendeur	<b>13227€</b>
<b>ITO308786F</b>	2260 x 830 x 1830	Vitrine livrée raccordée avec détendeur	<b>14148€</b>
<b>ITO308787F</b>	2590 x 830 x 1830	Vitrine livrée raccordée avec détendeur	<b>14756€</b>

Référence	Accessoires & Options pour vitrine	Prix
<b>ITO702063F</b>	Supplément pour vitrine à portes coulissantes sur 2 faces	<b>370€</b>



# MEUBLE BAIN-MARIE

**FRANSTAL**  
Gold



## Meuble bain-marie

- Cuve profondeur 175 mm rayonnée dans tous les angles
- Construction inox
- Commande de température de cuve à touches sensibles avec affichage permanent

### BAIN-MARIE À EAU - DESSOUS LIBRE



Référence	Dimensions L x P x H (mm)	Capacité cuve	Puissance (kW)	Tension	Prix
<b>IT0308953F</b>	1280 x 830 x 900	3 bacs GN 1/1	2,30	TRI 400+T+N	<b>4631€</b>
<b>IT0308954F</b>	1600 x 830 x 900	4 bacs GN 1/1	3,07	TRI 400+T+N	<b>5027€</b>
<b>IT0308955F</b>	1930 x 830 x 900	5 bacs GN 1/1	3,83	TRI 400+T+N	<b>5315€</b>
<b>IT0308956F</b>	2260 x 830 x 900	6 bacs GN 1/1	4,59	TRI 400+T+N	<b>5725€</b>

### BAIN-MARIE À EAU AVEC ÉTUVE



Référence	Dimensions L x P x H (mm)	Portes	Capacité cuve	Puissance (kW)	Tension	Prix
<b>IT0308963F</b>	1280 x 830 x 900	battantes	3 bacs GN 1/1	3,04	TRI 400+T+N	<b>6298€</b>
<b>IT0308964F</b>	1600 x 830 x 900	coulissantes	4 bacs GN 1/1	4,98	TRI 400+T+N	<b>6944€</b>
<b>IT0308965F</b>	1930 x 830 x 900	coulissantes	5 bacs GN 1/1	5,48	TRI 400+T+N	<b>7368€</b>
<b>IT0308966F</b>	2260 x 830 x 900	coulissantes	6 bacs GN 1/1	6,58	TRI 400+T+N	<b>7871€</b>

### BAIN-MARIE À AIR PULSÉ - BAIE LIBRE



Référence	Dimensions L x P x H (mm)	Capacité cuve	Puissance (kW)	Tension	Prix
<b>IT0308973F</b>	1280 x 830 x 900	3 bacs GN 1/1	3,09	TRI 400+T+N	<b>4297€</b>
<b>IT0308974F</b>	1600 x 830 x 900	4 bacs GN 1/1	4,12	TRI 400+T+N	<b>4742€</b>
<b>IT0308975F</b>	1930 x 830 x 900	5 bacs GN 1/1	5,15	TRI 400+T+N	<b>5341€</b>
<b>IT0308976F</b>	2260 x 830 x 900	6 bacs GN 1/1	6,18	TRI 400+T+N	<b>5883€</b>

### BAIN-MARIE AIR PULSÉ AVEC ÉTUVE



Référence	Dimensions L x P x H (mm)	Capacité cuve	Puissance (kW)	Tension	Prix
<b>IT0308983F</b>	1280 x 830 x 900	3 bacs GN 1/1	4,12	TRI 400+T+N	<b>5672€</b>
<b>IT0308984F</b>	1600 x 830 x 900	4 bacs GN 1/1	6,15	TRI 400+T+N	<b>6576€</b>
<b>IT0308985F</b>	1930 x 830 x 900	5 bacs GN 1/1	7,18	TRI 400+T+N	<b>7471€</b>
<b>IT0308986F</b>	2260 x 830 x 900	6 bacs GN 1/1	8,21	TRI 400+T+N	<b>8074€</b>



### MEUBLE DESSUS VERRE TREMPÉ, BAIE LIBRE

Référence	Dimensions l x P x H (mm)	Dessus	Puissance (kW)	Tension	Prix
<b>IT0308992F</b>	950 x 830 x 900	2 plaques GN 1/1	1	TRI 400+T+N	<b>3684€</b>
<b>IT0308993F</b>	1280 x 830 x 900	3 plaques GN 1/1	1,5	TRI 400+T+N	<b>4270€</b>
<b>IT0308994F</b>	1600 x 830 x 900	4 plaques GN 1/1	2	TRI 400+T+N	<b>4804€</b>
<b>IT0308995F</b>	1930 x 830 x 900	5 plaques GN 1/1	2,5	TRI 400+T+N	<b>5416€</b>
<b>IT0308996F</b>	2260 x 830 x 900	6 plaques GN 1/1	3	TRI 400+T+N	<b>5999€</b>



### MEUBLE DESSUS VERRE TREMPÉ AVEC ÉTUVE

Référence	Dimensions l x P x H (mm)	portes	Dessus	Puissance (kW)	Tension	Prix
<b>IT0309002F</b>	950 x 830 x 900	Portes battantes	2 plaques GN 1/1	2,03	TRI 400+T+N	<b>5380€</b>
<b>IT0309003F</b>	1280 x 830 x 900	Portes battantes	3 plaques GN 1/1	2,53	TRI 400+T+N	<b>5913€</b>
<b>IT0309004F</b>	1600 x 830 x 900	Portes coulissantes	4 plaques GN 1/1	4,03	TRI 400+T+N	<b>6981€</b>
<b>IT0309005F</b>	1930 x 830 x 900	Portes coulissantes	5 plaques GN 1/1	4,53	TRI 400+T+N	<b>7858€</b>
<b>IT0309006F</b>	2260 x 830 x 900	Portes coulissantes	6 plaques GN 1/1	5,03	TRI 400+T+N	<b>8453€</b>

Référence	Accessoires & Options pour meuble chauffant	Prix
<b>IT0703251F</b>	Plancher inox (Pour modèle sur baie libre)	<b>249€</b>
<b>IT0703252F</b>	Plancher + étagère inox (Pour modèle sur baie libre)	<b>499€</b>
<b>IT0703411F</b>	Décaissé sur meuble dessus en verre trempé (Pour modèle dessus verre)	<b>552€</b>
<b>IT0703412F</b>	Support amovible GN 1/1 sur meuble dessus en verre (Pour modèle dessus verre)	<b>473€</b>
<b>IT0703731F</b>	Régulation séparée des plaques en verre (Pour modèle dessus verre)	<b>264€</b>
<b>IT0703740F</b>	Supplément présentoir en verre galbé sur meuble chaud de longueur 950 mm	<b>564€</b>
<b>IT0703741F</b>	Supplément présentoir en verre galbé sur meuble chaud de longueur 1280 mm	<b>634€</b>
<b>IT0703742F</b>	Supplément présentoir en verre galbé sur meuble chaud de longueur 1600 mm	<b>734€</b>
<b>IT0703743F</b>	Supplément présentoir en verre galbé sur meuble chaud de longueur 1930 mm	<b>1158€</b>
<b>IT0703744F</b>	Supplément présentoir en verre galbé sur meuble chaud de longueur 2260 mm	<b>1291€</b>
<b>IT0703745F</b>	Perche d'alimentation par le plafond avec câble spirale	<b>355€</b>
<b>IT0703408F</b>	Supplément 4 roues pivotantes ø125 dont 2 à frein, chape inox	<b>138€</b>
<b>IT0703266F</b>	Perche d'alimentation par le plafond sans câble	<b>144€</b>
<b>IT0703571F</b>	Cordon d'alimentation spirale	<b>90€</b>
<b>IT0703572F</b>	Bord arrière droit	<b>153€</b>
<b>IT0703582F</b>	Commandes en façade	<b>277€</b>
<b>IT0703574F</b>	Commandes sur stratifié en façade panneau mélaminé dans la même teinte que la façade	<b>810€</b>

# MEUBLE CHAUFFANT

**FRANSTAL**  
Gold

## Meuble dessus verre trempé vitrifié

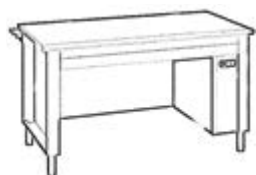
- Construction inox - Dessus épaisseur 20/10<sup>ème</sup> mm
- Réserve rayonnée avec plancher et étagère fixe

- Commande de température des plaques à touches sensibles
- Avec doseur d'énergie et affichage (régulation unique pour toutes les plaques).

## Meuble chauffant avec dessus inox

- Dessus inox chauffant épaisseur 20/10<sup>ème</sup> mm
- Résistances blindées inox pour le chauffage
- Commande de température dessus inox à touches sensibles avec affichage

- Pour les meubles avec intérieur chauffant :
  - Réserve avec plancher et étagère fixe
  - Chauffage par air chaud ventilé



### MEUBLE DESSUS CHAUFFANT

Référence	Dimensions L x P x H (mm)	Dessus	Puissance (kW)	Tension	Prix
<b>IT0309012F</b>	950 x 830 x 900	Sur baie libre	0,6	TRI 400+T+N	<b>3060€</b>
<b>IT0309013F</b>	1280 x 830 x 900	Sur baie libre	0,9	TRI 400+T+N	<b>3288€</b>
<b>IT0309014F</b>	1600 x 830 x 900	Sur baie libre	1,8	TRI 400+T+N	<b>3571€</b>
<b>IT0309015F</b>	1930 x 830 x 900	Sur baie libre	1,8	TRI 400+T+N	<b>3792€</b>
<b>IT0309016F</b>	2260 x 830 x 900	Sur baie libre	1,8	TRI 400+T+N	<b>3993€</b>



### MEUBLE DESSUS ET INTÉRIEUR CHAUFFANT

Référence	Dimensions L x P x H (mm)	Portes	Puissance (kW)	Tension	Prix
<b>IT0309022F</b>	950 x 830 x 900	Portes battantes	1,6	TRI 400+T+N	<b>4751€</b>
<b>IT0309023F</b>	1280 x 830 x 900	Portes battantes	1,9	TRI 400+T+N	<b>5151€</b>
<b>IT0309024F</b>	1600 x 830 x 900	Portes coulissantes	3,8	TRI 400+T+N	<b>5614€</b>
<b>IT0309025F</b>	1930 x 830 x 900	Portes coulissantes	3,8	TRI 400+T+N	<b>6032€</b>
<b>IT0309026F</b>	2260 x 830 x 900	Portes coulissantes	3,8	TRI 400+T+N	<b>6405€</b>

#### Référence

#### ACCESSOIRES COMMUNS POUR MEUBLE DESSUS

Prix

**IT0703729F** Support assiettes

**233€**

**IT0703728F** Prise de courant

**136€**

**IT0703730F** Cadre à glissières GN1/1, entrée 325 mm

**400€**



## MEUBLE AVEC VITRINE CHAUFFANTE SUR BAIE LIBRE



Référence	Dimensions L x P x H (mm)	Plaques chauffantes	Vitrines	Puiss. (kW)	Tension	Prix
<b>IT0309282F</b>	950 x 830 x 1535	2 plaques GN1/1	1 niveau chauffant plaques GN1/2	1,59	TRI 400+N+T	<b>7574€</b>
<b>IT0309283F</b>	1280 x 830 x 1535	3 plaques GN1/1	1 niveau chauffant plaques GN1/2	2,39	TRI 400+N+T	<b>8763€</b>
<b>IT0309284F</b>	1600 x 830 x 1535	4 plaques GN1/1	1 niveau chauffant plaques GN1/2	3,18	TRI 400+N+T	<b>10160€</b>
<b>IT0309285F</b>	1930 x 830 x 1535	5 plaques GN1/1	1 niveau chauffant plaques GN1/2	3,98	TRI 400+N+T	<b>11614€</b>
<b>IT0309292F</b>	950 x 830 x 1535	2 plaques GN1/1	2 niveaux chauffants plaques GN1/2	2,18	TRI 400+N+T	<b>8807€</b>
<b>IT0309293F</b>	1280 x 830 x 1535	3 plaques GN1/1	2 niveaux chauffants plaques GN1/2	3,27	TRI 400+N+T	<b>10726€</b>
<b>IT0309294F</b>	1600 x 830 x 1535	4 plaques GN1/1	2 niveaux chauffants plaques GN1/2	4,36	TRI 400+N+T	<b>12596€</b>
<b>IT0309295F</b>	1930 x 830 x 1535	5 plaques GN1/1	2 niveaux chauffants plaques GN1/2	5,45	TRI 400+N+T	<b>14577€</b>

## MEUBLE AVEC VITRINE CHAUFFANTE SUR RÉSERVE CHAUDE PORTES BATTANTES

Référence	Dimensions L x P x H (mm)	Plaques chauffantes	Vitrines	Puiss. (kW)	Tension	Prix
<b>IT0309302F</b>	950 x 830 x 1535	2 plaques GN1/1	1 niveau chauffant plaques GN1/2	2,62	TRI 400+N+T	<b>9269€</b>
<b>IT0309303F</b>	1280 x 830 x 1535	3 plaques GN1/1	1 niveau chauffant plaques GN1/2	3,42	TRI 400+N+T	<b>10407€</b>
<b>IT0309313F</b>	1280 x 830 x 1535	3 plaques GN1/1	2 niveaux chauffants plaques GN1/2	4,30	TRI 400+N+T	<b>12370€</b>
<b>IT0309312F</b>	950 x 830 x 1535	2 plaques GN1/1	2 niveaux chauffants plaques GN1/2	3,21	TRI 400+N+T	<b>10505€</b>

## MEUBLE AVEC VITRINE CHAUFFANTE SUR RÉSERVE CHAUDE PORTES COULISSANTES

Référence	Dimensions L x P x H (mm)	Plaques chauffantes	Vitrines	Puiss. (kW)	Tension	Prix
<b>IT0309304F</b>	1600 x 830 x 1535	4 plaques GN1/1	1 niveau chauffant plaques GN1/2	5,21	TRI 400+N+T	<b>12337€</b>
<b>IT0309305F</b>	1930 x 830 x 1535	5 plaques GN1/1	1 niveau chauffant plaques GN1/2	6,01	TRI 400+N+T	<b>14057€</b>
<b>IT0309314F</b>	1600 x 830 x 1535	4 plaques GN1/1	2 niveaux chauffants plaques GN1/2	6,39	TRI 400+N+T	<b>14777€</b>
<b>IT0309315F</b>	1930 x 830 x 1535	5 plaques GN1/1	2 niveaux chauffants plaques GN1/2	7,48	TRI 400+N+T	<b>17020€</b>

## PRÉSENTOIR CHAUFFANT

Référence	Dimensions L x P x H (mm)	Finition	Prix
<b>IT0309122F</b>	950 x 330	Brossé	<b>994€</b>
<b>IT0309123F</b>	1280 x 330	Brossé	<b>1150€</b>
<b>IT0309124F</b>	1600 x 330	Brossé	<b>1381€</b>
<b>IT0309125F</b>	1930 x 330	Brossé	<b>1442€</b>
<b>IT0309126F</b>	2260 x 330	Brossé	<b>1646€</b>



# MEUBLE AVEC VITRINE CHAUFFANTE **FRANSTAL** Gold

## Meuble avec vitrine chauffante de présentation

- Construction inox dessus épais, 20/10<sup>ème</sup> mm avec plaques en verre trempé vitrifié à résistances intégrées
- Vitrine fermée côté client par un verre galbé, ouverte côté service
- Parois latérales en verre trempé
- Éclairage sous chaque niveau
- Commandes à touches sensibles

- Portes battantes jusqu'à longueur 1280 mm et pour porte coulissantes au delà
- Régulation unique pour l'ensemble des plaques.
- Présentoir à niveaux chauffants avec plaques en verre trempé vitrifié à résistances intégrées
- Étuve chauffante par air chaud ventilé avec plancher + étagère
- Régulation séparée du dessus et du présentoir

## Présentoir pour meuble chauffant

- 1 niveau avec pare-haleine en verre trempé épaisseur 6 mm
- Ensemble fixé sur le dessus du meuble sans pièce de liaison apparente.

## Présentoir pour meuble chauffant

- Niveau supérieur neutre avec éclairage et pare-haleine en verre galbé.
- Niveaux inférieurs chauffants avec plaque en verre trempé vitrifié.

### PRÉSENTOIR NEUTRE

Référence	Dimensions L x P x H (mm)	Finition	Prix
IT0309102F	950 x 330	Brossé	606€
IT0309152F	950 x 330	Brillant	737€
IT0309103F	1280 x 330	Brossé	620€
IT0309153F	1280 x 330	Brillant	795€
IT0309104F	1600 x 330	Brossé	697€
IT0309154F	1600 x 330	Brillant	957€
IT0309105F	1930 x 330	Brossé	761€
IT0309155F	1930 x 330	Brillant	1066€
IT0309106F	2260 x 330	Brossé	795€
IT0309156F	2260 x 330	Brillant	1144€



### PRÉSENTOIR NEUTRE AVEC ÉCLAIRAGE

Référence	Dimensions L x P x H (mm)	Finition	Prix
IT0309112F	950 x 330	Brossé	1366€
IT0309162F	950 x 330	Brillant	1538€
IT0309113F	1280 x 330	Brossé	1399€
IT0309163F	1280 x 330	Brillant	1614€
IT0309114F	1600 x 330	Brossé	1693€
IT0309164F	1600 x 330	Brillant	1953€
IT0309115F	1930 x 330	Brossé	1825€
IT0309165F	1930 x 330	Brillant	2129€
IT0309116F	2260 x 330	Brossé	1931€
IT0309166F	2260 x 330	Brillant	2281€

### PRÉSENTOIR À INFRA-ROUGE


Référence	Dimensions L x P x H (mm)	Finition	Prix
IT0309132F	950 x 330	Brossé	1048€
IT0309172F	950 x 330	Brillant	1213€
IT0309133F	1280 x 330	Brossé	1229€
IT0309173F	1280 x 330	Brillant	1439€
IT0309134F	1600 x 330	Brossé	1580€
IT0309174F	1600 x 330	Brillant	1828€
IT0309135F	1930 x 330	Brossé	1721€
IT0309175F	1930 x 330	Brillant	2014€
IT0309136F	2260 x 330	Brossé	1944€
IT0309176F	2260 x 330	Brillant	2281€



### PRÉSENTOIR HALOGÈNE

Référence	Dimensions L x P x H (mm)	Finition	Prix
IT0309142F	950 x 330	Brossé	1224€
IT0309182F	950 x 330	Brillant	1544€
IT0309143F	1280 x 330	Brossé	1526€
IT0309183F	1280 x 330	Brillant	1709€
IT0309144F	1600 x 330	Brossé	1936€
IT0309184F	1600 x 330	Brillant	2155€
IT0309145F	1930 x 330	Brossé	2163€
IT0309185F	1930 x 330	Brillant	2422€
IT0309146F	2260 x 330	Brossé	2670€
IT0309186F	2260 x 330	Brillant	2970€





### MEUBLE NEUTRE

Référence	Dimensions L x P x H (mm)	Dessous	Finition	Prix
<b>IT0309331F</b>	770 x 830 x 900	libre	Sans plancher ni étagère	<b>1554€</b>
<b>IT0309332F</b>	950 x 830 x 900	libre		<b>1605€</b>
<b>IT0309333F</b>	1280 x 830 x 900	libre		<b>1811€</b>
<b>IT0309338F</b>	1390 x 830 x 900	libre		<b>1880€</b>
<b>IT0309334F</b>	1600 x 830 x 900	libre		<b>1988€</b>
<b>IT0309353F</b>	1280 x 830 x 900	-	Avec portes coulissantes, plancher et étagère	<b>2522€</b>
<b>IT0309354F</b>	1600 x 830 x 900	-		<b>2845€</b>
<b>IT0309355F</b>	1930 x 830 x 900	-		<b>2982€</b>
<b>IT0309356F</b>	2260 x 830 x 900	-		<b>3439€</b>



### MEUBLE NEUTRE

Référence	Dimensions L x P x H (mm)	Porte	Finition	Prix
<b>IT0309341F</b>	770 x 830 x 900	Sans	Plancher et étagère	<b>1711€</b>
<b>IT0309342F</b>	950 x 830 x 900	Sans		<b>1803€</b>
<b>IT0309343F</b>	1280 x 830 x 900	Sans		<b>2047€</b>
<b>IT0309348F</b>	1390 x 830 x 900	Sans		<b>2155€</b>
<b>IT0309344F</b>	1600 x 830 x 900	Sans		<b>2317€</b>
<b>IT0309345F</b>	1930 x 830 x 900	Sans		<b>2661€</b>
<b>IT0309346F</b>	2260 x 830 x 900	Sans		<b>3107€</b>
<b>IT0309351F</b>	770 x 830 x 900	battante	Plancher et étagère	<b>2111€</b>
<b>IT0309352F</b>	950 x 830 x 900	2xbattantes	Plancher et étagère	<b>2314€</b>

Référence	Caractéristiques	Prix
<b>IT0118882F</b>	Fermeture à clé	<b>45€</b>
<b>IT0703408F</b>	Meuble sur roues	<b>138€</b>
<b>IT0703452F</b>	Décaissé incliné	<b>662€</b>
<b>IT0703453F</b>	Décaissé sur meuble neutre	<b>510€</b>
<b>IT0703728F</b>	Prise de courant	<b>136€</b>
<b>IT0703415F</b>	Découpe inox pour encastrement d'un bac GN1/1	<b>230€</b>
<b>IT0703416F</b>	Découpe inox pour encastrement d'un bac GN2/1	<b>230€</b>



# MEUBLE NEUTRE

## & ACCESSOIRES

**FRANSTAL**  
Gold

### Meuble neutre

- Avec habillage de façade et rampe à plateaux
- Construction en acier inoxydable, dessus épaisseur 20/10<sup>ème</sup> mm



Meubles d'animation pour chafing-dish également disponibles

### TABLETTE D'ANGLE À PANS COUPÉS



Référence	Dimensions L x P x H (mm)	Angle	Caractéristiques	Prix
<b>IT0309361F</b>	1275 x 830 x 60	90°	Fermée côté service. Avec habillage de façade et rampe à plateaux	<b>1637€</b>
<b>IT0309362F</b>	1275 x 830 x 60	90°	Ouverte côté service	<b>935€</b>
<b>IT0309365F</b>	735 x 830 x 60	45°	Fermée côté service. Rampe à plateaux	<b>1371€</b>
<b>IT0309366F</b>	735 x 830 x 60	45°	Ouverte côté service	<b>826€</b>
<b>IT0309368F</b>	1275 x 830 x 60	90°	Étagère d'angle pour tablette à 90°	<b>315€</b>
<b>IT0309369F</b>	735 x 830 x 60	45°	Étagère d'angle pour tablette à 45°	<b>311€</b>



### TABLETTE D'ANGLE EN ARC DE CERCLE

Référence	Dimensions L x P x H (mm)	Angle	Caractéristiques	Prix
<b>IT0309382F</b>	1275 x 830 x 60	90°	Ouverte côté service	<b>2030€</b>
<b>IT0309386F</b>	735 x 830 x 60	45°	Ouverte côté service	<b>1916€</b>

### MEUBLE D'ANGLE À PANS COUPÉS



Référence	Dimensions L x P x H (mm)	Angle	Caractéristiques	Prix
<b>IT0309371F</b>	1275 x 830 x 900	90°	Fermé côté service. Avec habillage de façade et rampe à plateaux	<b>1904€</b>
<b>IT0309372F</b>	1275 x 830 x 900	90°	Ouvert côté service	<b>1795€</b>
<b>IT0309375F</b>	735 x 830 x 900	45°	Fermé côté service - Rampe à plateaux	<b>1722€</b>
<b>IT0309376F</b>	735 x 830 x 900	45°	Ouvert côté service	<b>1356€</b>

### MEUBLE D'ANGLE EN ARC DE CERCLE



Référence	Dimensions L x P x H (mm)	Angle	Caractéristiques	Prix
<b>IT0309391F</b>	1275 x 830 x 900	90°	Fermé côté service avec rampe	<b>4310€</b>
<b>IT0309392F</b>	1275 x 830 x 900	90°	Ouvert côté service - Avec étagère fixe	<b>2877€</b>
<b>IT0309395F</b>	735 x 830 x 900	45°	Fermé côté service avec rampe	<b>4094€</b>
<b>IT0309396F</b>	735 x 830 x 900	45°	Ouvert côté service - Avec étagère fixe	<b>2425€</b>



✓ Meubles d'animation pour chafing-dish également disponibles



#### MEUBLE CAISSE AVEC PROLONGEMENT SIMPLE LARGEUR

Référence	Dimensions L x P x H (mm)	côté	Prix
<b>MEUBLE CAISSE SIMPLE LARGEUR</b>			
<b>IT0309402F</b>	950 x 830 x 900	À gauche	<b>2693€</b>
<b>IT0309403F</b>	1280 x 830 x 900	À gauche	<b>2804€</b>
<b>IT0309404F</b>	1600 x 830 x 900	À gauche	<b>2911€</b>

#### MEUBLE DE PROLONGEMENT SIMPLE LARGEUR

Référence	Dimensions L x P x H (mm)	côté	Prix
<b>MEUBLE CAISSE SIMPLE LARGEUR</b>			
<b>IT0309412F</b>	950 x 830 x 900	À droite	<b>2693€</b>
<b>IT0309413F</b>	1280 x 830 x 900	À droite	<b>2804€</b>
<b>IT0309414F</b>	1600 x 830 x 900	À droite	<b>2911€</b>



#### ÉLÉMENT DE FAÇADE AVEC RAMPE

Référence	Dimensions L x P x H (mm)	Prix
<b>MEUBLE CAISSE SIMPLE LARGEUR</b>		
<b>IT0309431F</b>	500 x 145 x 900	<b>794€</b>
<b>IT0309432F</b>	600 x 145 x 900	<b>834€</b>
<b>IT0309433F</b>	1000 x 145 x 900	<b>963€</b>

#### MEUBLE CAISSE DOUBLE LARGEUR

Référence	Dimensions L x P x H (mm)	Prix
<b>MEUBLE CAISSE DOUBLE LARGEUR</b>		
<b>IT0309423F</b>	1280 x 1660 x 900	<b>5428€</b>
<b>IT0309424F</b>	1600 x 1660 x 900	<b>5646€</b>

Référence	Accessoires et options	Prix
<b>IT0604701F</b>	Élément de façade sur-mesure longueur inférieure à 1000 mm, l'unité	<b>963€</b>
<b>IT0604702F</b>	Élément de façade sur-mesure longueur supérieure à 1000 mm, le mètre linéaire	<b>963€</b>
<b>IT0702623F</b>	Guide de circulation sur-mesure, longueur inférieure à 1000 mm, l'unité	<b>261€</b>
<b>IT0702621F</b>	Guide de circulation sur-mesure longueur supérieure à 1000 mm, le mètre linéaire	<b>268€</b>
<b>IT0703470F</b>	Retour latéral	<b>630€</b>
<b>IT0703455F</b>	Retour arrière sur meuble caisse	<b>610€</b>
<b>IT0703456F</b>	Portillon western	<b>1102€</b>
<b>IT0703457F</b>	Abattant de rampe	<b>537€</b>
<b>IT0703266F</b>	Perche d'alimentation par le plafond sans câble	<b>144€</b>
<b>IT0703415F</b>	Découpe inox pour encastrement bac GN1/1	<b>230€</b>
<b>IT0703416F</b>	Découpe inox pour encastrement bac GN2/1	<b>230€</b>
<b>IT0703458F</b>	Tablette complémentaire longueur sur mesure jusqu'à 700 mm	<b>987€</b>





# MEUBLE CAISSE

## & ACCESSOIRES

**FRANSTAL**  
Gold

### Meuble d'angle

- Avec habillage de façade et rampe à plateaux
- 1 tiroir avec fermeture à clé (2 tiroirs avec fermeture à clef pour meuble double)

- 2 prises de courant 230 V
- 1 barre repose-pieds Ø 32 mm
- Habillage latéral post formé de l'extrémité du prolongement

### Pare-haleine vertical

- Verre trempé d'épaisseur 6 mm
- Hauteur totale 250 mm

- Ensemble fixé sur le dessus du meuble sans pièce de liaison apparente.

### PARE-HALEINE VERTICAL

Référence	Dimensions l x P x H (mm)	Finition	Montants	Prix
<b>IT0309202F</b>	950 mm	Brossé	2 montants	<b>447€</b>
<b>IT0309212F</b>	950 mm	Brillant	2 montants	<b>467€</b>
<b>IT0309203F</b>	1280 mm	Brossé	2 montants	<b>447€</b>
<b>IT0309213F</b>	1280 mm	Brillant	2 montants	<b>467€</b>
<b>IT0309204F</b>	1600 mm	Brossé	2 montants	<b>447€</b>
<b>IT0309214F</b>	1600 mm	Brillant	2 montants	<b>467€</b>

### PARE-HALEINE VERTICAL

Référence	Dimensions l x P x H (mm)	Finition	Montants	Prix
<b>IT0309205F</b>	1930 mm	Brossé	3 montants	<b>721€</b>
<b>IT0309215F</b>	1930 mm	Brillant	3 montants	<b>749€</b>
<b>IT0309206F</b>	2260 mm	Brossé	3 montants	<b>721€</b>
<b>IT0309216F</b>	2260 mm	Brillant	3 montants	<b>749€</b>
<b>IT0309207F</b>	2590 mm	Brossé	3 montants	<b>721€</b>
<b>IT0309217F</b>	2590 mm	Brillant	3 montants	<b>749€</b>

Référence	Options pour meuble d'angle	Prix
<b>IT0703732F</b>	Tablette dépose-assiettes en granit	<b>332€</b>
<b>IT0703733F</b>	Tablette dépose-assiettes en verre trempé	<b>258€</b>

### PRÉSENTOIRS CHAUFFANTS À 2 NIVEAUX

Référence	Dimensions l x P x H (mm)	Finition	Prix
<b>IT0309222F</b>	950 x 330	Brossé	<b>2977€</b>
<b>IT0309242F</b>	950 x 330	Brillant	<b>3017€</b>
<b>IT0309223F</b>	1280 x 330	Brossé	<b>3786€</b>
<b>IT0309243F</b>	1280 x 330	Brillant	<b>3826€</b>
<b>IT0309224F</b>	1600 x 330	Brossé	<b>5072€</b>
<b>IT0309244F</b>	1600 x 330	Brillant	<b>5108€</b>
<b>IT0309225F</b>	1930 x 330	Brossé	<b>5630€</b>
<b>IT0309245F</b>	1930 x 330	Brillant	<b>5666€</b>
<b>IT0309226F</b>	2260 x 330	Brossé	<b>5909€</b>
<b>IT0309246F</b>	2260 x 330	Brillant	<b>5945€</b>

### PRÉSENTOIRS CHAUFFANTS À 3 NIVEAUX

Référence	Dimensions l x P x H (mm)	Finition	Prix
<b>IT0309232F</b>	950 x 330	Brossé	<b>4332€</b>
<b>IT0309252F</b>	950 x 330	Brillant	<b>4369€</b>
<b>IT0309233F</b>	1280 x 330	Brossé	<b>5470€</b>
<b>IT0309253F</b>	1280 x 330	Brillant	<b>5510€</b>
<b>IT0309234F</b>	1600 x 330	Brossé	<b>7375€</b>
<b>IT0309254F</b>	1600 x 330	Brillant	<b>7413€</b>
<b>IT0309235F</b>	1930 x 330	Brossé	<b>8543€</b>
<b>IT0309255F</b>	1930 x 330	Brillant	<b>8580€</b>
<b>IT0309236F</b>	2260 x 330	Brossé	<b>9127€</b>
<b>IT0309256F</b>	2260 x 330	Brillant	<b>9165€</b>





### Salad'bar

- Cuve pour bacs GN1/1
- Profondeur 80 mm rayonnée dans tous les angles
- Habillage sur 4 faces, 2 rampes à plateaux ,
- 2 tablettes porte-assiettes en plexiglas fumé
- Gaz R455

### SALAD'BAR RECTANGULAIRE NEUTRE - PROFONDEUR 80 MM



Référence	Dimensions L x P x H (mm)	Capacité Bac	Prix
<b>IT0309453F</b>	1310 x 1505 x 900	Capacité 3 bacs	<b>4967€</b>
<b>IT0309454F</b>	1630 x 1505 x 900	Capacité 4 bacs	<b>5271€</b>
<b>IT0309455F</b>	1960 x 1505 x 900	Capacité 5 bacs	<b>5595€</b>
<b>IT0309456F</b>	2290 x 1505 x 900	Capacité 6 bacs	<b>5835€</b>
<b>IT0309457F</b>	2620 x 1505 x 900	Capacité 7 bacs	<b>6321€</b>

### SALAD'BAR RECTANGULAIRE AVEC GROUPE LOGÉ - CUVE RÉFRIGÉRÉE - PROF. 80 MM



Référence	Dimensions L x P x H (mm)	Capacité Bac	Froid	Puissance Elec. (kW)	Tension	Prix
<b>IT0309463F</b>	1310 x 1505 x 900	3 bacs	Froid statique	0,255	MONO 230+T	<b>6394€</b>
<b>IT0309464F</b>	1630 x 1505 x 900	4 bacs	Froid statique	0,255	MONO 230+T	<b>6813€</b>
<b>IT0309465F</b>	1960 x 1505 x 900	5 bacs	Froid statique	0,315	MONO 230+T	<b>7315€</b>
<b>IT0309466F</b>	2290 x 1505 x 900	6 bacs	Froid statique	0,400	MONO 230+T	<b>7542€</b>
<b>IT0309467F</b>	2620 x 1505 x 900	7 bacs	Froid statique	0,400	MONO 230+T	<b>8122€</b>

### SALAD'BAR RECTANGULAIRE AVEC GROUPE LOGÉ - CUVE RÉFRIGÉRÉE - PROF. 140 MM

Référence	Dimensions L x P x H (mm)	Capacité Bac	Froid	Puissance Elec. (kW)	Tension	Prix
<b>IT0309443F</b>	1310 x 1505 x 900	3 bacs	Froid ventilé	0,255	MONO 230+T	<b>8248€</b>
<b>IT0309444F</b>	1630 x 1505 x 900	4 bacs	Froid ventilé	0,255	MONO 230+T	<b>9172€</b>
<b>IT0309445F</b>	1960 x 1505 x 900	5 bacs	Froid ventilé	0,315	MONO 230+T	<b>10438€</b>
<b>IT0309446F</b>	2290 x 1505 x 900	6 bacs	Froid ventilé	0,400	MONO 230+T	<b>11380€</b>



# SALAD' BAR

## & ACCESSOIRES



### Présentoir pour Salad'bar rectangulaire

- Tablette et pare-haleine en verre trempé transparent d'épaisseur 6 mm

#### PRÉSENTOIR 1 NIVEAU EN VERRE PLAT ET PARE-HALEINE

Dimensions L x H (mm)	Finition	Référence		Prix	
		Sans éclairage	Prix	Éclairage LED	Prix
1280 x 400	Brossé	IT0309473F	669€	IT0319473F	1093€
1280 x 400	Brillant	IT0309493F	721€	IT0319493F	1144€
1600 x 400	Brossé	IT0309474F	676€	IT0319474F	1148€
1600 x 400	Brillant	IT0309494F	731€	IT0319494F	1201€
1930 x 400	Brossé	IT0309475F	1028€	IT0319475F	1525€
1930 x 400	Brillant	IT0309495F	1082€	IT0319495F	1580€
2260 x 400	Brossé	IT0309476F	1036€	IT0319476F	1721€
2260 x 400	Brillant	IT0309496F	1093€	IT0319496F	1778€
2590 x 400	Brossé	IT0309477F	1049€	IT0319477F	1754€
2590 x 400	Brillant	IT0309497F	1110€	IT0319497F	1815€

#### PRÉSENTOIR 1 NIVEAU EN VERRE GALBÉ

Référence		Prix		Référence		Prix	
Sans éclairage	Prix	Éclairage LED	Prix	Sans éclairage	Prix	Éclairage LED	Prix
IT0309483F	682€	IT0319483F	1107€				
IT0309503F	724€	IT0319503F	1148€				
IT0309484F	689€	IT0319484F	1161€				
IT0309504F	791€	IT0319504F	1262€				
IT0309485F	1182€	IT0319485F	1680€				
IT0309505F	1227€	IT0319505F	1723€				
IT0309486F	1277€	IT0319486F	1962€				
IT0309506F	1321€	IT0319506F	2006€				
IT0309487F	1413€	IT0319487F	2119€				
IT0309507F	1460€	IT0319507F	2165€				



Référence

Accessoires & Options pour Salad'bar rectangulaire


Prix

IT0703494F

Crosse d'extrémité de rampe à plateaux inox

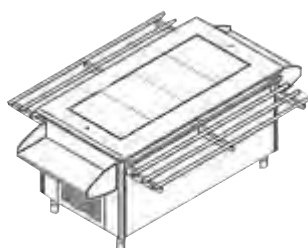
141€

ACCESSOIRES



### Légumes bar

- Dessus en verre trempé vitrifié avec résistances intégrées
- Doseur d'énergie à touches sensibles
- Régulation unique, habillage 4 faces, 2 rampes à plateaux, 2 tablettes porte-assiettes en plexiglas fumé



### LÉGUMES BAR

Référence	Dimensions L x P x H (mm)	Plaques	Puissance Elec. (kW)	Tension	Prix
<b>IT0309053F</b>	1310 x 870 x 900	3 Plaques 1/1	1,5	TRI400+N+T	<b>4973€</b>
<b>IT0309054F</b>	1630 x 870 x 900	4 Plaques 1/1	2	TRI400+N+T	<b>5352€</b>
<b>IT0309055F</b>	1960 x 870 x 900	5 Plaques 1/1	2,5	TRI400+N+T	<b>5764€</b>
<b>IT0309056F</b>	2290 x 870 x 900	6 Plaques 1/1	3	TRI400+N+T	<b>6166€</b>



# SALAD' BAR

## & ACCESSOIRES

**FRANSTAL**  
Gold

### Présentoir neutre / Chauffant / infra rouge / halogène

- 1 niveau avec pare-haleine, profondeur 330 mm
- Colonnets inox brossé diam.38 mm à embase rayonnée
- Tablette inox brossé, bord avant rayonné

#### Présentoir infra-rouge

- Chauffage infra-rouge à générateur céramique sous la tablette

- Pare-haleine en verre trempé épaisseur 6 mm
- Ensemble fixé sur le dessus du meuble sans pièce de liaison apparente

#### Présentoirs halogène

- Chauffage éclairant halogène sous la tablette

### PRESENTOIRS - COLONNETTES INOX BROSSÉ (CLASSIC)

Accessoires	Dimensions L x P x H (mm)	NEUTRE		CHAUFFANT	
		Référence	Prix	Référence	Prix
Meuble longueur 1280 mm	1168 x 320 x 360	IT0309963F	813€	IT0309983F	1343€
Meuble longueur 1600 mm	1488 x 320 x 360	IT0309964F	890€	IT0309984F	1574€
Meuble longueur 1930 mm	1818 x 320 x 360	IT0309965F	1097€	IT0309985F	1778€
Meuble longueur 2260 mm	2148 x 320 x 360	IT0309966F	1130€	IT0309986F	1981€
Éclairage en sous-face pour meuble longueur 1280 mm	1168 x 320 x 360	IT0309973F	1592€	-	-
Éclairage en sous-face pour meuble longueur 1600 mm	1488 x 320 x 360	IT0309974F	1886€	-	-
Éclairage en sous-face pour meuble longueur 1930 mm	1818 x 320 x 360	IT0309975F	2160€	-	-
Éclairage en sous-face pour meuble longueur 2260 mm	2148 x 320 x 360	IT0309976F	2266€	-	-

ACCESSOIRES

### PRESENTOIRS - COLONNETTES INOX BROSSÉ (CLASSIC)


Accessoires	Dimensions L x P x H (mm)	INFRAROUGE		HALOGENE	
		Référence	Prix	Référence	Prix
Meuble longueur 1280 mm	1168 x 320 x 360	IT0309993F	1422€	IT0310003F	1719€
Meuble longueur 1600 mm	1488 x 320 x 360	IT0309994F	1773€	IT0310004F	2129€
Meuble longueur 1930 mm	1818 x 320 x 360	IT0309995F	2056€	IT0310005F	2498€
Meuble longueur 2260 mm	2148 x 320 x 360	IT0309996F	2280€	IT0310006F	3006€

### PRESENTOIRS - COLONNETTES INOX POLI BRILLANT (CONFORT)

Accessoires	Dimensions L x P x H (mm)	NEUTRE		INFRAROUGE		HALOGENE	
		Référence	Prix	Référence	Prix	Référence	Prix
Meuble longueur 1280 mm	1168 x 320 x 360	IT0310013F	988€	IT0310033F	1632€	IT0310043F	1902€
Meuble longueur 1600 mm	1488 x 320 x 360	IT0310014F	1150€	IT0310034F	2021€	IT0310044F	2348€
Meuble longueur 1930 mm	1818 x 320 x 360	IT0310015F	1402€	IT0310035F	2349€	IT0310045F	2758€
Meuble longueur 2260 mm	2148 x 320 x 360	IT0310016F	1479€	IT0310036F	2616€	IT0310046F	3305€
Éclairage en sous-face pour meuble longueur 1280 mm	1168 x 320 x 360	IT0310023F	1807€				
Éclairage en sous-face pour meuble longueur 1600 mm	1488 x 320 x 360	IT0310024F	2146€				
Éclairage en sous-face pour meuble longueur 1930 mm	1818 x 320 x 360	IT0310025F	2465€				
Éclairage en sous-face pour meuble longueur 2260 mm	2148 x 320 x 360	IT0310026F	2616€				

DISTRIBUTION





## SALAD'BAR HEXAGONAL

Référence	Dimensions (L x P x H (mm))	Cuve	Puissance (kW)	Tension	Prix
<b>IT0309511F</b>	1400 x 1400 x 900	À cuve isolée	-	-	<b>9255€</b>
<b>IT0309512F</b>	1700 x 1700 x 900	À cuve isolée	-	-	<b>10956€</b>
<b>IT0309514F</b>	1400 x 1400 x 900	À cuve réfrigérée. Avec groupe logé	0,4	MONO 230+T	<b>11301€</b>
<b>IT0309515F</b>	1700 x 1700 x 900	À cuve réfrigérée. Avec groupe logé	0,4	MONO 230+T	<b>12822€</b>

Référence	ACCESSOIRES COMMUNS SUPPLÉMENTAIRES	Prix
<b>IT0703491F</b>	Rampe à plateaux sur consoles inox	<b>51€</b>
<b>IT0703492F</b>	Rampe à plateaux en bois	<b>850€</b>
<b>IT0703493F</b>	Rampe à plateaux en granit	<b>434€</b>
<b>IT0703496F</b>	Rampe à plateaux en granit avec joncs de glissement	<b>904€</b>
<b>IT0703580F</b>	Rampe à plateaux stratifié	<b>274€</b>
<b>IT0703582F</b>	Commande en façade	<b>277€</b>
<b>IT0703583F</b>	Rampe à plateaux livrée seule	<b>252€</b>
<b>IT0703497F</b>	Rampe à plateaux rabattable et relevable	<b>118€</b>
<b>IT0703501F</b>	Habillage de façade descendant à 30 mm du sol	<b>133€</b>
<b>IT0703502F</b>	Habillage de façade inox	<b>76€</b>
<b>IT0703503F</b>	Habillage de façade dans d'autres teintes Eurodekor	<b>51€</b>

Référence	ACCESSOIRES COMMUNS SUPPLÉMENTAIRES	Prix
<b>IT0703495F</b>	Minoration pour rampe non fournie	<b>-215€</b>
<b>IT0703504F</b>	Minoration pour habillage de façade non fourni	<b>-110€</b>
<b>IT0703408F</b>	4 roues pivotantes Ø 125 mm à chape inox	<b>138€</b>
<b>IT0703728F</b>	Prise de courant	<b>136€</b>
<b>IT0703265F</b>	Perche d'alimentation plafond avec câble spirale	<b>173€</b>
<b>IT0703266F</b>	Perche d'alimentation plafond sans câble	<b>144€</b>
<b>IT0703276F</b>	Plus-value dépose assiettes en stratifié	<b>605€</b>
<b>IT0703277F</b>	Moins-value non fourniture des déposes assiettes	<b>-302€</b>



# SALAD' BAR

## & ACCESSOIRES

**FRANSTAL**  
Gold

### Salad'bar hexagonal

- Profondeur 80 mm rayonnée dans tous les angles
- Habillage sur 6 faces avec rampe à plateaux
- 2 tablettes porte-assiettes en inox avec côtés en plexiglas fumé
- Gaz R455

### PRÉSENTOIR HEXAGONAL EN VERRE PLAT

Référence	Dimensions l x P x H (mm)	Verre trempé	Finition	Niveau	Prix
<b>IT0309521F</b>	1400 x 1400	6 mm avec pare-haleine sur 6 faces	Brossé	1 niveau	<b>1471€</b>
<b>IT0309523F</b>	1400 x 1400	6 mm avec pare-haleine sur 6 faces	Brillant	1 niveau	<b>1581€</b>
<b>IT0309522F</b>	1700 x 1700	6 mm avec pare-haleine sur 6 faces	Brossé	1 niveau	<b>1735€</b>
<b>IT0309524F</b>	1700 x 1700	6 mm avec pare-haleine sur 6 faces	Brillant	1 niveau	<b>1844€</b>
<b>IT0319521F</b>	1400 x 1400	6 mm avec pare-haleine sur 6 faces	Brossé	1 niveau	<b>1844€</b>
<b>IT0319522F</b>	1700 x 1700	6 mm avec pare-haleine sur 6 faces	Brossé	1 niveau	<b>1844€</b>

ACCESSOIRES

Référence	Accessoires & Options pour Salad'bar hexagonal	Prix
<b>IT0703734F</b>	Éclairage pour présentoir hexagonal	<b>863€</b>

Référence	Caractéristiques	Prix
<b>IT0703694F</b>	Bac de récupération des eaux dégivrage 700x575x450mm	<b>67€</b>
<b>IT0703695F</b>	Bac d'évaporation 700x575x450mm	<b>209€</b>
<b>IT0703696F</b>	Groupe monté sur glissières télescopiques	<b>517€</b>
<b>IT0703276F</b>	Supplément pour dépose assiettes en stratifié	<b>605€</b>
<b>IT0703277F</b>	Moins-value pour non fourniture des dépose assiettes	<b>-302€</b>
<b>IT0703574F</b>	Commandes sur stratifié en façade panneau mélaminé dans la même teinte que la façade	<b>810€</b>
<b>IT0703573F</b>	Habillage des portes de réserve en panneau mélaminé dans la même teinte que la façade	<b>960€</b>

DISTRIBUTION





### Distributeurs Plateaux et couverts

- Soubassement hauteur 240 mm tout inox
- Inox brossé diamètre 38 mm à embase rayonnée
- Niveau constitué de 3 bacs GN 1/3 profondeur 100 mm encastrés sur support amovible en fil inox

### Distributeurs à verres

- Soubassement hauteur 240 mm tout inox
- Inox brossé Ø 38 mm à embase rayonnée

### Distributeurs Plateaux, couverts et pain

- Distributeur plateaux + couverts + pains
- Inox brossé Ø 38 mm à embase rayonnée
- Soubassement pour dépose des plateaux

- Niveau constitué de 3 bacs GN 1/3 profondeur 100 mm encastrés sur support amovible en fil inox
- 5 niveaux de verres (capacité 300 verres)

## DISTRIBUTEURS PLATEAUX ET COUVERTS

Référence	Dimensions L x P x H (mm)	Plateaux	Niveaux	bacs	Soubassement	Prix
IT0309604F	760 x 800 x 1220	2 piles	1 niveau	3 bacs GN 1/3 - H100 mm	Avec pieds	1277€
IT0309605F	1380 x 800 x 1220	4 piles	1 niveau	6 bacs GN1/3	Avec pieds	1784€
IT0319604F	760 x 800 x 1220	2 piles	1 niveau	3 bacs GN 1/3 - H100 mm	Avec roues	1374€
IT0319605F	1380 x 800 x 1220	4 piles	1 niveau	6 bacs GN1/3	Avec roues	1867€



## DISTRIBUTEURS À VERRES

Référence	Dimensions L x P x H (mm)	Nbres verres	Niveaux	Soubassement	Prix
IT0309601F	760 x 800 x 1120	300 verres	5 niveaux	Avec pieds	1916€
IT0309602F	1380 x 800 x 1120	600 verres	2 x 5 niveaux	Avec pieds	2976€
IT0319601F	760 x 800 x 1120	300 verres	5 niveaux	Avec roues	1995€
IT0319602F	1380 x 800 x 1120	600 verres	2 x 5 niveaux	Avec roues	3024€



## DISTRIBUTEURS PLATEAUX, COUVERTS ET PAIN

Référence	Dimensions L x P x H (mm)	Plateaux	Niveaux / Bac	Soubassement	Prix
IT0309607F	760 x 800 x 1120	2 piles	3 bacs GN1/3 - H100mm +Pain 1 bac GN2/1 - H200mm	Avec pieds	1465€
IT0309608F	1380 x 800 x 1120	4 piles	6bacs GN1/3 - H100mm +Pain 2 bacs GN2/1 - H200mm	Avec pieds	2152€
IT0319607F	760 x 800 x 1120	2 piles	3 bacs GN1/3 - H100mm +Pain 1bac GN2/1 - H200mm	Sur roues	1557€
IT0319608F	1380 x 800 x 1120	4 piles	6 bacs GN1/3 - H100mm +Pain 2 bacs GN2/1 - H200mm	Sur roues	2223€
IT0309610F	1380 x 800 x 1220	2 piles	3 bacs GN1/3 - H100mm +Pain 1 bac GN2/1 - H200mm	5 niveaux verres (cap. 300 verres) sur grilles à 6 rangées Avec pieds	2668€



## SOUBASSEMENT SEUL

Référence	Dimensions L x P x H (mm)	Plateaux	Hauteur	Construction Dessus	Épaisseur	Prix
IT0308281F	760x800 x 240	Pour 2 piles	240 mm	inox mat	20/10e mm	1021€
IT0308282F	1380 x 800 x 240	Pour 4 piles	240 mm	inox mat	20/10e mm	1128€



## ÉLÉMENT DE FACADE

Référence	Dimensions L x P x H (mm)	Caractéristiques	Prix
IT0309891F	500 x 145 x 720	Élément de facade avec rampe à plateaux et habillage	804€
IT0309892F	600 x 145 x 720	Élément de facade avec rampe à plateaux et habillage	844€
IT0309893F	1000 x 145 x 720	Élément de facade avec rampe à plateaux et habillage	973€
IT0309894F	1500 x 145 x 720	Élément de facade avec rampe à plateaux et habillage	1461€
IT0703550F	-	Élément de facade sur mesure, jusqu'à 1000 mm : l'unité	973€
IT0703551F	-	Élément de facade sur mesure > 1000 mm : le mètre linéaire	973€







# SELF ENFANTS

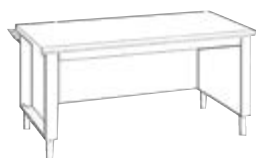



## Meubles neutre

- Construction en acier inoxydable
- Dessus épaisseur 20/10<sup>ème</sup> mm
- Avec habillage de facade et rampe à plateaux

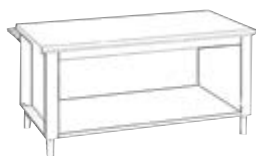
## Tablettes d'angle à pans coupés

- Affichage de facade et rampe à plateaux pour les tablettes fermées côté service
- Construction en acier inoxydable
- À fixer entre deux meubles
- Pour tablettes ouvertes côté service prévoir habillage latéral



### MEUBLE NEUTRE DESSOUS LIBRE SANS PLANCHER

Référence	Dimensions L x P x H (mm)	Portes	Étagères	Prix
<b>IT0309851F</b>	770 x 830 x 720	Sans porte	Sans étagère	<b>1554€</b>
<b>IT0309852F</b>	950 x 830 x 720	Sans porte	Sans étagère	<b>1605€</b>
<b>IT0309853F</b>	1280 x 830 x 720	Sans porte	Sans étagère	<b>1811€</b>
<b>IT0309854F</b>	1600 x 830 x 720	Sans porte	Sans étagère	<b>1988€</b>



### MEUBLE NEUTRE AVEC PLANCHER

Référence	Dimensions L x P x H (mm)	Portes	Étagères	Prix
<b>IT0309861F</b>	770 x 830 x 720	Sans porte	Sans étagère	<b>1633€</b>
<b>IT0309862F</b>	950 x 830 x 720	Sans porte	Sans étagère	<b>1703€</b>
<b>IT0309863F</b>	1280 x 830 x 720	Sans porte	Sans étagère	<b>1929€</b>
<b>IT0309864F</b>	1600 x 830 x 720	Sans porte	Sans étagère	<b>2153€</b>
<b>IT0309865F</b>	1930 x 830 x 720	Sans porte	Sans étagère	<b>2445€</b>



### TABLETTE ANGLE

Référence	Dimensions L x P x H (mm)	Angles	Côté service	Habillage	Prix
<b>IT0309871F</b>	1275 x 830 x 720	90°	Fermé	Avec habillage de facade et rampe à plateaux	<b>1637€</b>
<b>IT0309872F</b>	1275 x 830 x 720	90°	Ouvert	Prévoir habillage latéral des meubles adjacents	<b>935€</b>
<b>IT0309874F</b>	735 x 830 x 720	45°	Fermé	Avec habillage de facade et rampe à plateaux	<b>1371€</b>
<b>IT0309875F</b>	735 x 830 x 720	45°	Ouvert	Prévoir habillage latéral des meubles adjacents	<b>826€</b>



### MEUBLE ANGLE À 90° À PANS COUPÉS

Référence	Dimensions L x P x H (mm)	Angle	Côté service	Habillage	Prix
<b>IT0309881F</b>	1275 x 830 x 720	90°	Fermé + Rampe	Avec habillage de facade et rampe à plateaux	<b>1826€</b>
<b>IT0309882F</b>	1275 x 830 x 720	90°	Ouvert	Avec étagère fixe	<b>1467€</b>
<b>IT0309884F</b>	735 x 830 x 720	45°	Fermé + Rampe	Avec habillage de facade et rampe à plateaux	<b>1568€</b>
<b>IT0309885F</b>	735 x 830 x 720	45°	Ouvert	Avec étagère fixe	<b>1344€</b>



### MEUBLE PORTE CASIERS

Référence	Dimensions L x P x H (mm)	Capacité	Portes	Prix
<b>IT0309621F</b>	770 x 830 x 720	4 casiers haut. 115 mm 5 casiers haut. 75 mm	Porte casiers à verres	<b>2407€</b>

Référence	ACCESSOIRES COMMUNS	Prix
<b>IT0703736F</b>	Pour prise informatique RJ45 FRANSTAL 250 x 250 x 450	<b>136€</b>
<b>IT0703560F</b>	Habillage latéral en mélaminé hydrofuge double face épaisseur 16 mm avec cornière d'angle de protection inox 700 x 575 x 450	<b>144€</b>
<b>IT0703561F</b>	Habillage latéral en inox Bambino 700 x 575 x 450	<b>137€</b>
<b>IT0703544F</b>	Frise fruit et légumes rigolos	<b>915€</b>
<b>IT0703559F</b>	Habillage latéral eurodekor	<b>146€</b>





### Meuble réfrigéré

- Cuve hors d'œuvre desserts
- Réserve rayonnée 3 niveaux de glissières
- Commandes sensibles
- Cuve pentée profondeur 10 à 20 mm sans recoins
- Isolation par mousse de polyuréthane injectée
- Gaz réfrigérant R455

### Meuble réfrigéré avec réserve + cuve

- Portes inox à joint magnétique
- Encadrement profilé PVC pour rupture ponts thermiques
- Évaporateur ventilé



### Vitrine réfrigérée

- Cuve hors d'œuvre desserts
- Cuve pentée profondeur 10 à 20 mm sans recoin
- Isolation par mousse de polyuréthane injectée
- Vitrine 2 niveaux en verre avec pare-haleine

- Vitrine livrée raccordée avec détendeur
- Parois latérales amovibles double vitrage
- Fermeture rideau thermique à l'avant
- Portes en verre à l'arrière

(MRAR)\* Meuble réfrigéré avec réserve / (MRADL)\* Meuble réfrigéré avec dessous libre

### MEUBLE AVEC RÉSERVE



Référence	Dimensions L x P x H (mm)	Portes	Capacité cuves	Entrées (mm)	Réserve	Puissance Frigo. (kW)	Prix
IT0309633F	1280 x 830 x 720	1 porte	3GN1/1	325	Réserve 1 porte	0,51	5673€
IT0309635F	1930 x 830 x 720	2 portes	5GN1/1	325	Réserve 2 portes	0,63	6890€
IT0309636F	2260 x 830 x 720	3 portes	6GN1/1	325	Réserve 3 portes	0,69	8143€
IT0309644F	1600 x 830 x 720	1 porte	4GN1/1	530	Réserve 1 porte	0,57	5987€
IT0309646F	2260 x 830 x 720	2 portes	6GN1/1	530	Réserve 2 portes	0,69	7661€

### MEUBLE DESSOUS LIBRE + CUVE



Référence	Dimensions L x P x H (mm)	Capacité cuves	Cuve	Puissance Frigorifique (kW)	Tension	Prix
IT0309652F	950 x 830 x 720	2GN1/1	Cuve profondeur 20 mm	0,11	MONO 230+T	3981€
IT0309653F	1280 x 830 x 720	3GN1/1	Cuve profondeur 20 mm	0,17	MONO 230+T	4066€
IT0309654F	1600 x 830 x 720	4GN1/1	Cuve profondeur 20 mm	0,23	MONO 230+T	4316€
IT0309655F	1930 x 830 x 720	5GN1/1	Cuve profondeur 20 mm	0,29	MONO 230+T	4672€
IT0309656F	2260 x 830 x 720	6GN1/1	Cuve profondeur 20 mm	0,35	MONO 230+T	5017€
IT0309657F	2590 x 830 x 720	7GN1/1	Cuve profondeur 20 mm	0,41	MONO 230+T	5247€

### VITRINE RÉFRIGÉRÉ AVEC RÉSERVE 2 NIVEAUX



Référence	Dimensions L x P x H (mm)	Portes	Groupe	Capacité cuves	Entrées (mm)	Vitrines	Puissance Frigo. (kW)	Prix
IT0309713F	1280 x 830 x 720	1 porte GN1/1	groupe unique avec double régulation	3GN1/1	325	2N réserve	1,61	14525€
IT0309716F	2260 x 830 x 720	2 portes GN1/1	2 groupes séparés	6GN1/1	325	2N réserve	2,44	19642€
IT0309724F	1600 x 830 x 720	1 porte GN2/1	groupe unique avec double régulation réserve	4GN1/1	530	2N réserve	2,03	15146€
IT0309725F	1930 x 830 x 720	1 porte GN2/1	2 groupes séparés	5GN1/1	530	2N réserve	2,04	17618€
IT0309727F	2590 x 830 x 720	2 portes GN2/1	2 groupes séparés	7GN1/1	530	2N réserve	2,46	20410€

### VITRINE RÉFRIGÉRÉ AVEC DESSOUS LIBRE 2 NIVEAUX



Référence	Dimensions L x P x H (mm)	Groupe	Capacité cuves	Vitrines	Puissance Frigorifique (kW)	Tension	Prix
IT0309733F	1280 x 830 x 1455	avec groupe	3GN1/1	Vitrine 2N	1,21	MONO 230+T	12235€
IT0309734F	1600 x 830 x 1455	avec groupe	4GN1/1	Vitrine 2N	1,62	MONO 230+T	12888€
IT0309735F	1930 x 830 x 1455	avec groupe	5GN1/1	Vitrine 2N	1,73	MONO 230+T	14548€
IT0309736F	2260 x 830 x 1455	avec groupe	6GN1/1	Vitrine 2N	2,03	MONO 230+T	15955€
IT0309737F	2590 x 830 x 1455	avec groupe	7GN1/1	Vitrine 2N	2,04	MONO 230+T	17255€



# MEUBLES REFRIGÉRÉS & ACCESSOIRES



## Présentoirs classic

- Verre plat avec Pare haleine ou verre galbé ép.6 mm
- Colonnette Ø 38 mm en inox brossé à embase rayonnée
- Support verre en aluminium anodisé brossé

### PRÉSENTOIRS CLASSIC POUR MEUBLES RÉFRIGÉRÉS 1 NIVEAU PROFONDEUR 400 MM

Dimensions L x P x H (mm)	Pare Haleine	Verre galbé	Référence Sans éclairage	Prix	Référence Éclairage LED	Prix
838 x 400 x 215	longueur 950 mm	-	IT0309662F	554€	IT0319662F	824€
1168 x 400 x 215	longueur 1280 mm	-	IT0309663F	557€	IT0319663F	982€
1488 x 400 x 215	longueur 1600 mm	-	IT0309664F	563€	IT0319664F	1034€
1818 x 400 x 215	longueur 1930 mm	-	IT0309665F	808€	IT0319665F	1305€
2148 x 400 x 215	longueur 2260 mm	-	IT0309666F	815€	IT0319666F	1501€
2478 x 400 x 215	longueur 2590 mm	-	IT0309667F	831€	IT0319667F	1536€
838 x 400 x 215	-	sur 1 face pour meuble longueur 950 mm	IT0309682F	664€	IT0319682F	933€
1168 x 400 x 215	-	sur 1 face pour meuble longueur 1280 mm	IT0309683F	672€	IT0319683F	1096€
1488 x 400 x 215	-	sur 1 face pour meuble longueur 1600 mm	IT0309684F	680€	IT0319684F	1152€
1818 x 400 x 215	-	sur 1 face pour meuble longueur 1930 mm	IT0309685F	1139€	IT0319685F	1636€
2148 x 400 x 215	-	sur 1 face pour meuble longueur 2260 mm	IT0309686F	1172€	IT0319686F	1857€
2478 x 400 x 215	-	sur 1 face pour meuble longueur 2590 mm	IT0309687F	1253€	IT0319687F	1958€



ACCESSOIRES


### PRÉSENTOIR CLASSIC POUR MEUBLES RÉFRIGÉRÉS 2 NIVEAUX PROFONDEUR 400 MM

Dimensions L x P x H (mm)	Pare Haleine	Verre galbé	Référence Sans éclairage	Prix	Référence Éclairage LED	Prix
838 x 400 x 430	Longueur 950 mm	-	IT0309672F	910€	IT0319672F	1453€
1168 x 400 x 430	Longueur 950 mm	-	IT0309673F	919€	IT0319673F	1769€
1488 x 400 x 430	Longueur 1600 mm	-	IT0309674F	932€	IT0319674F	1887€
1818 x 400 x 430	Longueur 1930 mm	-	IT0309675F	1420€	IT0319675F	2396€
2148 x 400 x 430	Longueur 2260 mm	-	IT0309676F	1436€	IT0319676F	2814€
2478 x 400 x 430	Longueur 2590 mm	-	IT0309677F	1466€	IT0319677F	2869€
838 x 400 x 430	-	sur 1 face pour meuble longueur 950 mm	IT0309692F	1154€	IT0319692F	1697€
1168 x 400 x 430	-	sur 1 face pour meuble longueur 1280 mm	IT0309693F	1170€	IT0319693F	2019€
1488 x 400 x 430	-	sur 1 face pour meuble longueur 1600 mm	IT0309694F	1188€	IT0319694F	2144€
1818 x 400 x 430	-	sur 1 face pour meuble longueur 1930 mm	IT0309695F	2109€	IT0319695F	3084€
2148 x 400 x 430	-	sur 1 face pour meuble longueur 2260 mm	IT0309696F	2152€	IT0319696F	3531€
2478 x 400 x 430	-	sur 1 face pour meuble longueur 2590 mm	IT0309697F	2334€	IT0319697F	3736€



ACCESSOIRES





### Bain marie

- Sans habillage de façade
- Sans rampe à plateaux (Pour implantation perpendiculaire)

- Cuve GN, rayonnée dans tous les angles,
- Commandes à touches sensibles



### Bain marie à eau

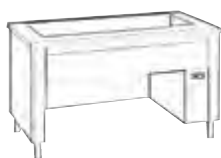
- Cuve GN profondeur 175 mm (bacs GN 1/1 prof.maxi 150 mm non fournis)
- Chauffage par résistances blindées inox sous la cuve
- Sécurité de chauffe et trop-plein
- Isolation par laine de roche épaisseur 30 mm

### Bain marie à air

- Cuve GN profondeur 200 mm (pour bacs GN 1/1 prof.maxi 150mm non fournis)
- chauffage par ventilateur tangentiel
- Isolation mousse de mélamine épaisseur 30 mm
- Commande de température de cuve

### BAIN MARIE À EAU AVEC DESSOUS LIBRE

Référence	Dimensions L x P x H (mm)	Cuve	Dessous	Prix
ITO309753F	1280 x 830 x 720	3 bacs GN 1/1	Dessous libre	4609€
ITO309754F	1600 x 830 x 720	4 bacs GN 1/1	Dessous libre	5005€
ITO309755F	1930 x 830 x 720	5 bacs GN 1/1	Dessous libre	5315€



### BAIN MARIE À EAU AVEC INTÉRIEUR CHAUFFANT

Référence	Dimensions L x P x H (mm)	Cuve	Épaisseur	Caractéristiques	Prix
ITO309763F	1280 x 830 x 720	3 bacs GN 1/1	30 mm à portes battantes	réserve rayonnée : * chauffage ventilé * isolation mousse de mélamine	6098€
ITO309764F	1600 x 830 x 720	4 bacs GN 1/1	30 mm à portes coulissantes	réserve rayonnée : * chauffage ventilé * isolation mousse de mélamine	6755€
ITO309765F	1930 x 830 x 720	5 bacs GN 1/1	30 mm à portes coulissantes	réserve rayonnée : * chauffage ventilé * isolation mousse de mélamine	7151€

### BAIN MARIE À AIR AVEC DESSOUS LIBRE

Référence	Dimensions L x P x H (mm)	Cuve	Dessous	Prix
ITO309773F	1280 x 830 x 720	3 bacs GN 1/1	Dessous libre	4265€
ITO309774F	1600 x 830 x 720	4 bacs GN 1/1	Dessous libre	4740€
ITO309775F	1930 x 830 x 720	5 bacs GN 1/1	Dessous libre	5136€



### BAIN MARIE À AIR AVEC INTÉRIEUR CHAUFFANT

Référence	Dimensions L x P x H (mm)	Cuve	Caractéristiques	Prix
ITO309783F	1280 x 830 x 720	3 bacs GN 1/1	réserve rayonnée : * chauffage ventilé régulation séparé à portes battantes	5609€
ITO309784F	1600 x 830 x 720	4 bacs GN 1/1	réserve rayonnée : * chauffage ventilé régulation séparé à portes coulissantes	6458€
ITO309785F	1930 x 830 x 720	5 bacs GN 1/1	réserve rayonnée : * chauffage ventilé régulation séparé à portes coulissantes	7375€

### BAIN MARIE À EAU AVEC RAMPE (IMPLANTATION EN LIGNE)

Référence	Dimensions L x P x H (mm)	Bacs	Caractéristiques	Puissance (kW)	Prix
ITO309903F	1280 x 830 x 720	3 bacs GN1/1	Dessous libre	2,01	4494€
ITO309904F	1600 x 830 x 720	4 bacs GN 1/1	Dessous libre	3,07	4879€
ITO309905F	1930 x 830 x 720	5 bacs GN 1/1	Dessous libre	3,57	5158€
ITO309913F	1280 x 830 x 720	3 bacs GN1/1	Intérieur chauffant	3,03	6112€
ITO309914F	1600 x 830 x 720	4 bacs GN 1/1	Intérieur chauffant	4,98	6739€
ITO309915F	1930 x 830 x 720	5 bacs GN 1/1	Intérieur chauffant	5,48	7150€

### BAIN MARIE À AIR AVEC RAMPE (IMPLANTATION EN LIGNE)

Référence	Dimensions L x P x H (mm)	Bacs	Caractéristiques	Puissance (kW)	Prix
ITO309923F	1280 x 830 x 720	3 bacs GN1/1	Dessous libre	2,92	4171€
ITO309924F	1600 x 830 x 720	4 bacs GN 1/1	Dessous libre	3,93	4601€
ITO309925F	1930 x 830 x 720	5 bacs GN 1/1	Dessous libre	4,90	5182€
ITO309933F	1280 x 830 x 720	3 bacs GN1/1	Intérieur chauffant	3,93	5504€
ITO309934F	1600 x 830 x 720	4 bacs GN 1/1	Intérieur chauffant	5,84	6381€
ITO309935F	1930 x 830 x 720	5 bacs GN 1/1	Intérieur chauffant	6,80	7251€



# BAIN-MARIE

**FRANSTAL**  
Gold



## Présentoirs

- Colonnnettes inox brossé Ø 38 mm embase rayonnée
- Tablette inox brossé, bord avant rayonné
- Chauffage sous tablette, selon modèle
- Ensemble fixé sur le dessus du meuble sans pièce de liaison apparente
- Sans pare-haleine

### PRÉSENTOIRS PROFONDEUR 320 MM

Référence	Dimensions L x P x H (mm)	Niveau	Type de chauffage	Caractéristiques	Prix
<b>IT0309843F</b>	1168 x 320 x 360	1 niveau	Halogène	Pour meuble longueur 1280 mm	<b>1193€</b>
<b>IT0309844F</b>	1488 x 320 x 360	1 niveau	Halogène	Pour meuble longueur 1600 mm	<b>1514€</b>
<b>IT0309845F</b>	1818 x 320 x 360	1 niveau	Halogène	Pour meuble longueur 1930 mm	<b>1693€</b>

Référence	Dimensions L x P x H (mm)	Niveau	Type de chauffage	Caractéristiques	Prix
<b>IT0309813F</b>	1168 x 320 x 360	1 niveau	Neutre	Pour meuble longueur 1280 mm	<b>554€</b>
<b>IT0309814F</b>	1488 x 320 x 360	1 niveau	Neutre	Pour meuble longueur 1600 mm	<b>606€</b>
<b>IT0309815F</b>	1818 x 320 x 360	1 niveau	Neutre	Pour meuble longueur 1930 mm	<b>638€</b>

Référence	Dimensions L x P x H (mm)	Niveau	Type de chauffage	Caractéristiques	Prix
<b>IT0309823F</b>	1168 x 320 x 360	1 niveau	Neutre avec éclairage	Éclairage en sous-face Pour meuble longueur 1280 mm	<b>1260€</b>
<b>IT0309824F</b>	1488 x 320 x 360	1 niveau	Neutre avec éclairage	Éclairage en sous-face Pour meuble longueur 1600 mm	<b>1523€</b>
<b>IT0309825F</b>	1818 x 320 x 360	1 niveau	Neutre avec éclairage	Éclairage en sous-face Pour meuble longueur 1930 mm	<b>1643€</b>

Référence	Dimensions L x P x H (mm)	Niveau	Type de chauffage	Caractéristiques	Prix
<b>IT0309833F</b>	1168 x 320 x 360	1 niveau	Infra-rouge à générateur céramique	Pour meuble longueur 1280 mm	<b>963€</b>
<b>IT0309834F</b>	1488 x 320 x 360	1 niveau	Infra-rouge à générateur céramique	Pour meuble longueur 1600 mm	<b>1236€</b>
<b>IT0309835F</b>	1818 x 320 x 360	1 niveau	Infra-rouge à générateur céramique	Pour meuble longueur 1930 mm	<b>1346€</b>

Référence	ACCESSOIRES COMMUNS		Prix
<b>IT0703545F</b>	Protection latérale pour bain marie 700 x 575 x 450		<b>125€</b>

Référence	Caractéristiques	Prix
<b>IT0703728F</b>	Prise de courant 30 mA. Livrée non raccordée.	<b>136€</b>
<b>IT0703251F</b>	Plancher pour meuble dessous libre	<b>249€</b>
<b>IT0703252F</b>	Plancher et étagère meuble dessous libre	<b>499€</b>
<b>IT0703729F</b>	Support assiette crochetable	<b>233€</b>
<b>IT0703730F</b>	Cadre à glissières GN1/1 pour étuve	<b>400€</b>

ACCESSOIRES



DISTRIBUTION





### Meuble avec dessus en verre trempé

- Dessus épaisseur 20/10 avec plaques en verre trempé vitrifié
- Résistances intégrées pour le chauffage
- Isolation par laine de roche épaisseur 30 mm
- Commande de température des plaques à touches sensibles
- Doseur d'énergie et affichage permanent (régulation unique pour toutes les plaques)

### DESSUS VERRE TREMPÉ AVEC DESSOUS LIBRE (IMPLANTATION PERPENDICULAIRE)



Référence	Dimensions L x P x H (mm)	Capacité	Dessous	Puissance (kW)	Prix
<b>IT0309793F</b>	1280 x 830 x 720	3 plaques GN1/1	Dessous libre	1,51	<b>4270€</b>
<b>IT0309794F</b>	1600 x 830 x 720	4 plaques GN1/1	Dessous libre	2,02	<b>4804€</b>
<b>IT0309795F</b>	1930 x 830 x 720	5 plaques GN1/1	Dessous libre	2,52	<b>5416€</b>

### DESSUS VERRE TREMPÉ AVEC INTÉRIEUR CHAUFFANT (IMPLANTATION PERPENDICULAIRE)

Référence	Dimensions L x P x H (mm)	Capacité	Portes	Puissance (kW)	Prix
<b>IT0309803F</b>	1280 x 830 x 720	3 plaques GN1/1	À portes battantes	3,45	<b>5913€</b>
<b>IT0309804F</b>	1600 x 830 x 720	4 plaques GN 1/1	À portes coulissantes	3,95	<b>6981€</b>
<b>IT0309805F</b>	1930 x 830 x 720	5 plaques GN 1/1	À portes coulissantes	4,46	<b>7858€</b>

### DESSUS VERRE TREMPÉ AVEC INTÉRIEUR CHAUFFANT (IMPLANTATION EN LIGNE)

Référence	Dimensions L x P x H (mm)	Capacité	Caracteristiques	Puissance (kW)	Prix
<b>IT0309943F</b>	1280 x 830 x 720	3 plaques GN1/1	Dessous libre	1,51	<b>4144€</b>
<b>IT0309944F</b>	1600 x 830 x 720	4 plaques GN 1/1	Dessous libre	2,02	<b>4662€</b>
<b>IT0309945F</b>	1930 x 830 x 720	5 plaques GN 1/1	Dessous libre	2,52	<b>5255€</b>
<b>IT0309953F</b>	1280 x 830 x 720	3 plaques GN1/1	Intérieur chauffant	3,45	<b>5738€</b>
<b>IT0309954F</b>	1600 x 830 x 720	4 plaques GN 1/1	Intérieur chauffant	3,95	<b>6775€</b>
<b>IT0309955F</b>	1930 x 830 x 720	5 plaques GN 1/1	Intérieur chauffant	4,46	<b>7625€</b>

# MEUBLE CHAUFANT

**FRANSTAL**  
Gold



## Présentoirs

- Colonnnettes inox brossé Ø 38 mm embase rayonnée
- Tablette inox brossé, bord avant rayonné
- Chauffage sous tablette, selon modèle
- Ensemble fixé sur le dessus du meuble sans pièce de liaison apparente
- Sans pare-haleine

## PRÉSENTOIRS PROFONDEUR 320 MM

Référence	Dimensions L x P x H (mm)	Niveau	Type de chauffage	Caractéristiques	Prix
<b>IT0309843F</b>	1168 x 320 x 360	1 niveau	Halogène	Pour meuble longueur 1280 mm	<b>1193€</b>
<b>IT0309844F</b>	1488 x 320 x 360	1 niveau	Halogène	Pour meuble longueur 1600 mm	<b>1514€</b>
<b>IT0309845F</b>	1818 x 320 x 360	1 niveau	Halogène	Pour meuble longueur 1930 mm	<b>1693€</b>

Référence	Dimensions L x P x H (mm)	Niveau	Type de chauffage	Caractéristiques	Prix
<b>IT0309813F</b>	1168 x 320 x 360	1 niveau	Neutre	Pour meuble longueur 1280 mm	<b>554€</b>
<b>IT0309814F</b>	1488 x 320 x 360	1 niveau	Neutre	Pour meuble longueur 1600 mm	<b>606€</b>
<b>IT0309815F</b>	1818 x 320 x 360	1 niveau	Neutre	Pour meuble longueur 1930 mm	<b>638€</b>

Référence	Dimensions L x P x H (mm)	Niveau	Type de chauffage	Caractéristiques	Prix
<b>IT0309823F</b>	1168 x 320 x 360	1 niveau	Neutre avec éclairage	Éclairage en sous-face Pour meuble longueur 1280 mm	<b>1260€</b>
<b>IT0309824F</b>	1488 x 320 x 360	1 niveau	Neutre avec éclairage	Éclairage en sous-face Pour meuble longueur 1600 mm	<b>1523€</b>
<b>IT0309825F</b>	1818 x 320 x 360	1 niveau	Neutre avec éclairage	Éclairage en sous-face Pour meuble longueur 1930 mm	<b>1643€</b>

Référence	Dimensions L x P x H (mm)	Niveau	Type de chauffage	Caractéristiques	Prix
<b>IT0309833F</b>	1168 x 320 x 360	1 niveau	Infra-rouge à générateur céramique	Pour meuble longueur 1280 mm	<b>963€</b>
<b>IT0309834F</b>	1488 x 320 x 360	1 niveau	Infra-rouge à générateur céramique	Pour meuble longueur 1600 mm	<b>1236€</b>
<b>IT0309835F</b>	1818 x 320 x 360	1 niveau	Infra-rouge à générateur céramique	Pour meuble longueur 1930 mm	<b>1346€</b>

ACCESSOIRES



## NUANCIER

**Habillage de façade fourni :** Inclus dans le prix et dans le code du meuble.  
Réalisation en panneaux mélaminés hydrofuges double faces (CTBH contrebalancé), épaisseur 16 mm avec chants plaqués.

**Habillage de façade fourni :** Réalisation en mélaminés hydrofuges double face, (CTBH contrebalancé), épaisseur 16 mm, avec cornières de protection inox, ou panneaux inox.

**Habillages sont à choisir parmi 20 coloris de la collection Eurodekor 2017-19 de Egger, ci-dessous.**  
Autres teintes possible nous consulter

## STRUCTURE DE SURFACE

**ST2 Diamant :** Structure mini perlée résistante avec un degré de brillance moyen. Particulièrement adaptée pour les décors métalliques et les unis basiques.

**ST9 Mat :** Structure tres peu profonde avec une surface mate au toucher satiné. Confère aux unis une texture tres naturelle et aux décors bois un effet de vrai palcage. Excellente résistance à l'abrasion, aux rayures et traces de doigts...

**ST10 Authentique :** Structure mate à la ruscité prononcée. Confère une authenticité aux décors bois, pierres et minéraux

**ST22 Matex :** Structure profonde, fortement brossé, caractéristiques des bois linéaires. Effet très naturel au toucher.





### Meuble réfrigéré boissons cuve statique

- Construction réalisée en acier inoxydable 18-10; AISI 304
- Plateau épaisseur 20/10° avec bord rayonné avant de 15 mm et bord tombé
  - Assemblage des meubles à bords francs
  - Groupe frigorifique sur plancher extractible
  - Alimentation électrique mono 230Volts
  - Bac d'évaporation des eaux de dégivrage inclus dans le prix des meubles

- Panneau de commande à touches digitales
- Isolation par mousse polyuréthane injectée épaisseur 40 mm, plateau réfrigéré par serpentin en cuivre sous la cuve et isolé par mousse isolante
- Meuble réfrigéré avec plateaux décaissé de 80 mm fermé sur 4 faces
- Pieds en acier inoxydable avec vérins réglable pour la mise de niveau



### Meuble avec cuve réfrigérée ventilée

- Construction réalisée en acier inoxydable 18-10; AISI 304
- Plateau épaisseur 20/10° avec bord rayonné avant de 15 mm et bord tombé
  - Assemblage des meubles à bords francs
  - Groupe frigorifique sur glissières télescopiques
  - R455

- Alimentation électrique mono 230Volts
- Bac d'évaporation des eaux de dégivrage inclus dans le prix des meubles
- Panneau de commande à touches sensibles
- Avec vérins réglable pour la mise de niveau

## MEUBLE RÉFRIGÉRÉ BOISSONS CUVE STATIQUE



Référence	Dimensions L x P x H (mm)	Soubassement	Puiss. (Kw)	Tension	Prix
<b>IDOFDM-94930.2-E</b>	895 x 800 x 900	S/baie libre 2x 1/1 GN h=80mm	2,14	MONO 230+T	<b>4522€</b>
<b>IDOFDM-94930.3-E</b>	1234 x 800 x 900	S/baie libre 3x 1/1 GN h=80mm	2,14	MONO 230+T	<b>4748€</b>
<b>IDOFDM-94930.4-E</b>	1573 x 800 x 900	S/baie libre 4x 1/1 GN h=80mm	2,14	MONO 230+T	<b>5008€</b>
<b>IDOFDM-94930.5-E</b>	1912 x 800 x 900	S/baie libre 5x 1/1 GN h=80mm	2,78	MONO 230+T	<b>5393€</b>
<b>IDOFDM-94930.6-E</b>	2251 x 800 x 900	S/baie libre 6x 1/1 GN h=80mm	2,78	MONO 230+T	<b>5714€</b>
<b>IDOFDM94032.0.0.E</b>	1325 x 800 x 900	avec réserve 3x 1/1 GN h=80mm	7,00	MONO 230+T	<b>6478€</b>
<b>IDOFDM94033.0.0.E</b>	1825 x 800 x 900	avec réserve 4x 1/1 GN h=80mm	7,00	MONO 230+T	<b>7066€</b>
<b>IDOFDM94035.0.0.E</b>	2325 x 800 x 900	avec réserve 5x 1/1 GN h=80mm	8,00	MONO 230+T	<b>7654€</b>

## MEUBLE FROID AVEC CUVE RÉFRIGÉRÉE VENTILÉE



Référence	Dimensions L x P x H (mm)	Soubassement	Puiss. (Kw)	Tension	Prix
<b>IDOFDM-94933.2-E</b>	895 x 800 x 900	S/baie libre 2x 1/1 GN h=150mm	6,40	MONO 230+T	<b>5275€</b>
<b>IDOFDM-94933.3-E</b>	1234 x 800 x 900	S/baie libre 3x 1/1 GN h=150mm	6,40	MONO 230+T	<b>6115€</b>
<b>IDODM-94933.4-E</b>	1573 x 800 x 900	S/baie libre 4x 1/1 GN h=150mm	8,20	MONO 230+T	<b>6961€</b>
<b>IDOFDM-94933.5-E</b>	1912 x 800 x 900	S/baie libre 5x 1/1 GN h=150mm	10,00	MONO 230+T	<b>7803€</b>
<b>IDOFDM-94933.6-E</b>	2251 x 800 x 900	S/baie libre 6x 1/1 GN h=150mm	10,00	MONO 230+T	<b>8649€</b>
<b>IDOFDM-94934.2-E</b>	895 x 800 x 900	avec réserve 2x 1/1 GN h=150mm	6,40	MONO 230+T	<b>6411€</b>
<b>IDOFDM-94934.3-E</b>	1234 x 800 x 900	avec réserve 3x 1/1 GN h=150mm	6,40	MONO 230+T	<b>7259€</b>
<b>IDOFDM-94934.4-E</b>	1573 x 800 x 900	avec réserve 4x 1/1 GN h=150mm	8,20	MONO 230+T	<b>8050€</b>
<b>IDOFDM-94934.5-E</b>	1912 x 800 x 900	avec réserve 5x 1/1 GN h=150mm	10,00	MONO 230+T	<b>9021€</b>
<b>IDOFDM-94934.6-E</b>	2251 x 800 x 900	avec réserve 6x 1/1 GN h=150mm	10,00	MONO 230+T	<b>9779€</b>





# SELF ADULTE



## Meuble réfrigéré hors d'œuvres

- Construction réalisée en acier inoxydable 18-10; AISI 304
- Plateau épaisseur 20/10° avec bord rayonné avant de 15 mm et bord tombé
  - Assemblage des meubles a bords francs
  - Groupe frigorifique
  - Bac d'évaporation des eaux de dégivrage inclus
  - Panneau de commande à touches sensibles

- Isolation par mousse polyuréthane injectée épaisseur 40 mm, plateau réfrigéré par serpentin en cuivre sous la cuve et isolé par mousse isolante
- Meuble réfrigéré avec plateaux décaissé de 10mm fermé sur 4 faces
- Pieds en acier inoxydable avec vérins réglable pour la mise de niveau



## Meuble vitrine réfrigérée cuve statique

- Construction réalisée en acier inoxydable 18-10; AISI 304
- Plateau épaisseur 20/10° avec bord rayonné avant de 15 mm et bord tombé
  - Hauteur des meubles + vitrine = 1735 mm
  - Assemblage des meubles à bord francs
  - Groupe frigorifique sur plancher extractible
  - Gaz réfrigérant R455, alimentation électrique mono 230 Volts
  - Bac d'évaporation des eaux de dégivrage inclus dans le prix des meubles
  - Panneau de commande à touches sensibles
  - Isolation par mousse polyuréthane injectée épaisseur 40 mm

- Plateau réfrigéré par serpentin en cuivre sous la cuve et isolé par mousse isolante
- Vitrine réfrigérée rectangulaire, ventilée par flux arrière, ouverte côté clients avec rideau thermique, 2 portes coulissantes en verre sécurit
- 3 niveaux de présentation en verre clair securit d'épaisseur 6 mm, éclairages verticaux sur les montants côté client
- Meuble et vitrine réfrigérée avec plateau décaissé de 10 mm fermé sur 4 faces
- Pieds en acier inoxydable avec vérins réglable pour la mise de niveau
- Meuble baie libre ou réserve fermée par portillon isolé avec joints magnétiques.
- 5 niveaux de glissières par portillon au pas de 70 mm

### MEUBLE RÉFRIGÉRÉ HORS D'ŒUVRES



Référence	Dimensions l x P x H (mm)	Soubassement	Puiss. (Kw)	Tension	Prix
<b>IDOFDM-94920.2-E</b>	895 x 800 x 900	S/baie libre 2x1/1GN h=10mm	2,14	MONO 230+T	<b>4183€</b>
<b>IDOFDM-94920.3-E</b>	1325 x 800 x 900	S/baie libre 3x1/1GN h=10mm	2,14	MONO 230+T	<b>4409€</b>
<b>IDOFDM-94920.4-E</b>	1825 x 800 x 900	S/ baie libre 4x1/1GN h=10 mm	2,14	MONO 230+T	<b>4499€</b>
<b>IDOFDM-94920.5-E</b>	1912 x 800 x 900	S/ baie libre 5x 1/1 GN h=10mm	2,78	MONO 230+T	<b>4861€</b>
<b>IDOFDM-94920.6-E</b>	2251 x 800 x 900	S/baie libre 6x 1/1 GN h=10mm	2,78	MONO 230+T	<b>5201€</b>

### MEUBLE VITRINE RÉFRIGÉRÉE CUVE STATIQUE



Référence	Dimensions l x P x H (mm)	Soubassement	Puiss. (Kw)	Tension	Prix
<b>IDOFDM-MV12BL</b>	1360 x 800 x 900	À hors d'œuvre sur baie libre 3 GN 1/1	2,20	MONO 230+T	<b>12223€</b>
<b>IDOFDM-MV16BL</b>	1600 x 800 x 900	À hors d'œuvre sur baie libre 4 GN 1/1	2,20	MONO 230+T	<b>14194€</b>
<b>IDOFDM-MV20BL</b>	2000 x 800 x 900	À hors d'œuvre sur baie libre 5 GN 1/1	2,26	MONO 230+T	<b>15026€</b>
<b>IDOFDM-MV23BL</b>	2300 x 800 x 900	À hors d'œuvre sur baie libre 6 GN 1/1	2,26	MONO 230+T	<b>17095€</b>
<b>IDOFDM-MV12AG</b>	1360 x 800 x 900	À hors d'œuvre sur réserve 1 GN2/1	2,20	MONO 230+T	<b>13690€</b>
<b>IDOFDM-MV16AG</b>	1600 x 800 x 900	À hors d'œuvre sur réserve 1 GN2/1	2,20	MONO 230+T	<b>14070€</b>
<b>IDOFDM-MV20AG</b>	2000 x 800 x 900	À hors d'œuvre sur réserve 2 GN2/1	2,26	MONO 230+T	<b>16218€</b>
<b>IDOFDM-MV23AG</b>	2300 x 800 x 900	À hors d'œuvre sur réserve 2 GN2/1	2,26	MONO 230+T	<b>19361€</b>
<b>IDOFDM-MW12BL</b>	1360 x 800 x 900	À boisson sur baie libre 3 GN 1/1	2,20	MONO 230+T	<b>12464€</b>
<b>IDOFDM-MW16BL</b>	1600 x 800 x 900	À boisson sur baie libre 4 GN 1/1	2,20	MONO 230+T	<b>14528€</b>
<b>IDOFDM-MW20BL</b>	2000 x 800 x 900	À boisson sur baie libre 5 GN 1/1	2,26	MONO 230+T	<b>15478€</b>
<b>IDOFDM-MW23BL</b>	2300 x 800 x 900	À boisson sur baie libre 6 GN 1/1	2,26	MONO 230+T	<b>17660€</b>
<b>IDOFDM-MW12AG</b>	1360 x 800 x 900	À boisson sur réserve 1 GN2/1	2,20	MONO 230+T	<b>13916€</b>
<b>IDOFDM-MW16AG</b>	1600 x 800 x 900	À boisson sur réserve 1 GN2/1	2,20	MONO 230+T	<b>14409€</b>
<b>IDOFDM-MW20AG</b>	2000 x 800 x 900	À boisson sur réserve 2 GN2/1	2,26	MONO 230+T	<b>16676€</b>
<b>IDOFDM-MW23AG</b>	2300 x 800 x 900	À boisson sur réserve 2 GN2/1	2,26	MONO 230+T	<b>19931€</b>





## Meubles Vitrine réfrigérée cuve ventilée

Construction réalisée en acier inoxydable 18-10; AISI 304

- Plateau épaisseur 20/10° avec bord rayonné avant de 15 mm
- Hauteur des meubles + vitrine = 1735 mm
- Assemblage des meubles à bord francs
- Gaz réfrigérant R134A; alimentation électrique mono
- Bac d'évaporation des eaux de dégivrage inclus
- Panneau de commande à touches sensibles
- Isolation par mousse polyuréthane injectée épaisseur 40 mm
- Plateau réfrigéré par serpentin en cuivre sous la cuve et isolé par mousse isolante

- Vitrine réfrigérée rectangulaire ; ventilée par flux arrière; ouverte côté clients avec rideau thermique; 2 portes coulissantes en plexiglas double paroi avec micro-perforations pour flux d'air laminaire avec aspiration à l'avant pour former le rideau d'air
- 3 niveaux de présentation en verre clair securit d'épaisseur 6 mm; éclairages verticaux sur les montants côté client
- Cuve réfrigérée ventilée de 150 mm avec évaporateurs relevables, grilles de réhausses réglables en hauteur
- Pieds en acier inoxydable avec vérins réglable pour la mise de niveau


## MEUBLES VITRINE RÉFRIGÉRÉE CUVE VENTILÉE

Référence	Dimensions L x P x H (mm)	Soubassement	Puiss. (Kw)	Tension	Prix
<b>IDOFDM-94951.2 - E</b>	850 x 800 x 1635	Cubique sur baie libre fermée avec vitre 2 x 1/1 GN h=200mm	480	MONO 230+T	<b>10604€</b>
<b>IDOFDM-94951.3 - E</b>	1175 x 800 x 1635	Cubique sur baie libre fermée avec vitre 3 x 1/1 GN h=200mm	670	MONO 230+T	<b>11180€</b>
<b>IDOFDM-94951.4 - E</b>	1500 x 800 x 1635	Cubique sur baie libre fermée avec vitre 4 x 1/1 GN h=200mm	690	MONO 230+T	<b>12937€</b>
<b>IDOFDM-94951.5 - E</b>	1825 x 800 x 1635	Cubique sur baie libre fermée avec vitre 5 x 1/1 GN h=200mm	880	MONO 230+T	<b>14320€</b>
<b>IDOFDM-94951.4DR - E</b>	1500 x 800 x 1635	Cubique avec réserve réfrigérée fermée avec vitre 4 x 1/1 GN h=200mm	690	MONO 230+T	<b>14132€</b>
<b>IDOFDM-94951.5DR - E</b>	1825 x 800 x 1635	«Cubique avec réserve réfrigérée fermée avec vitre 5 x 1/1 GN h=200mm»	880	MONO 230+T	<b>15602€</b>
<b>IDOFDM-94951.2R - E</b>	850 x 800 x 1635	«Cubique sur baie libre fermée à rideau 2 x 1/1 GN h=200mm»	480	MONO 230+T	<b>11645€</b>
<b>IDOFDM-94951.3R - E</b>	1175 x 800 x 1635	«Cubique sur baie libre fermée à rideau 3 x 1/1 GN h=200mm»	670	MONO 230+T	<b>12865€</b>
<b>IDOFDM-94951.4R - E</b>	1500 x 800 x 1635	«Cubique sur baie libre fermée à rideau 4 x 1/1 GN h=200mm»	690		<b>14584€</b>
<b>IDOFDM-94951.5R - E</b>	1825 x 800 x 1635	«Cubique sur baie libre fermée à rideau 5 x 1/1 GN h=200mm»	880		<b>15817€</b>
<b>IDOFDM-94951.4RDR - E</b>	1500 x 800 x 1635	«Cubique avec réserve réfrigérée fermée à rideau 4 x 1/1 GN h=200mm»	690		<b>14810€</b>
<b>IDOFDM-94951.5RDR - E</b>	1825 x 800 x 1635	«Cubique avec réserve réfrigérée fermée à rideau 5 x 1/1 GN h=200mm»	880		<b>17071€</b>
<b>IDOFDM-94950.2 - E</b>	850 x 800 x 1635	«Arrondie sur baie libre fermée à vitre 2 x 1/1 GN h=200mm»	480		<b>10627€</b>
<b>IDOFDM-94950.3 - E</b>	1175 x 800 x 1635	«Arrondie sur baie libre fermée à vitre 3 x 1/1 GN h=200mm»	670		<b>11192€</b>
<b>IDOFDM-94950.4 - E</b>	1500 x 800 x 1635	«Arrondie sur baie libre fermée à vitre 4 x 1/1 GN h=200mm»	690		<b>13001€</b>
<b>IDOFDM-94950.5 - E</b>	1825 x 800 x 1635	«Arrondie sur baie libre fermée à vitre 5 x 1/1 GN h=200mm»	880		<b>14358€</b>
<b>IDOFDM-94950.4DR - E</b>	1500 x 800 x 1635	«Arrondie avec réserve réfrigérée fermée à vitre 4 x 1/1 GN h=200mm»	690		<b>14109€</b>
<b>IDOFDM-94950.5DR - E</b>	1825 x 800 x 1635	«Arrondie avec réserve réfrigérée fermée à vitre 5 x 1/1 GN h=200mm»	880		<b>15545€</b>
<b>IDOFDM-94950.2R - E</b>	850 x 800 x 1635	«Arrondie sur baie libre fermée à rideau 2 x 1/1 GN h=200mm»	480		<b>11645€</b>
<b>IDOFDM-94950.3R - E</b>	1175 x 800 x 1635	«Arrondie sur baie libre fermée à rideau 3 x 1/1 GN h=200mm»	670		<b>12865€</b>
<b>IDOFDM-94950.4R - E</b>	1500 x 800 x 1635	«Arrondie sur baie libre fermée à rideau 4 x 1/1 GN h=200mm»	690		<b>14584€</b>
<b>IDOFDM-94950.5R - E</b>	1825 x 800 x 1635	«Arrondie sur baie libre fermée à rideau 5 x 1/1 GN h=200mm»	880		<b>15139€</b>
<b>IDOFDM-94950.4RDR - E</b>	1500 x 800 x 1635	«Arrondie avec réserve réfrigérée fermée à rideau 4 x 1/1 GN h=200mm»	690		<b>14800€</b>
<b>IDOFDM-94950.5RDR - E</b>	1825 x 800 x 1635	«Arrondie avec réserve réfrigérée fermée à rideau 5 x 1/1 GN h=200mm»	880		<b>16948€</b>





# SELF ADULTE



## Salad'bar rectangulaire

Construction réalisée en acier inoxydable 18-10, AISI 304

- Plateau épaisseur 20/10° avec bord rayonné avant de 15 mm et bord tombé
- Rampes à plateaux en inox 3 lisses ø30 mm sur toute la longueur des 2 côtés du meuble
- Meuble fermé 4 côtés avec 2 tablettes dépose latérales (**non incluses dans le prix**)
- Façades stratifiées et rampes 3 lisses incluses dans le prix des meubles.

- Groupe frigorifique sur glissières télescopiques
- Gaz réfrigérant R134A, alimentation électrique mono 230Volts
- Bac d'évaporation des eaux de dégivrage inclus
- Panneau de commande à touches SENSITIVES.

Isolation par mousse polyuréthane injectée épaisseur 40 mm

- Plateau réfrigéré par serpentin en cuivre sous la cuve et isolé par mousse isolante

- Cuve réfrigérée et décaissée de 80 ou 25 mm et fermée quatre faces.

Présentoir central avec éclairage

### SALAD'BAR RECTANGULAIRE

Référence	Dimensions L x P x H (mm)	Soubassement	Puiss. (Kw)	Tension	Prix
<b>IDOFDMSB2516</b>	1600 x 800 x 900	Cuve 25mm 3 GN1/1	5,50	MONO 230+T	<b>8348€</b>
<b>IDOFDMSB2519</b>	1950 x 800 x 900	Cuve 25mm 4 GN1/1	5,50	MONO 230+T	<b>9474€</b>
<b>IDOFDMSB2524</b>	2400 x 800 x 900	Cuve 25mm 5 GN1/1	5,50	MONO 230+T	<b>10383€</b>
<b>IDOFDMSB2528</b>	2600 x 800 x 900	Cuve 25mm 6 GN1/1	5,50	MONO 230+T	<b>11087€</b>
<b>IDOFDMSB8016</b>	1600 x 800 x 900	Cuve 80 mm 3 GN1/1	5,50	MONO 230+T	<b>8348€</b>
<b>IDOFDMSB8019</b>	1950 x 800 x 900	Cuve 80 mm 4 GN1/1	5,50	MONO 230+T	<b>9474€</b>
<b>IDOFDMSB8024</b>	2400 x 800 x 900	Cuve 80 mm 5 GN1/1	5,50	MONO 230+T	<b>10383€</b>
<b>IDOFDMSB8028</b>	2600 x 800 x 900	Cuve 80 mm 6 GN1/1	5,50	MONO 230+T	<b>11087€</b>





### Meuble bain-marie à Eau

Construction entièrement réalisée en acier inoxydable 18-10, AISI 304

- Plateau épaisseur 20/10<sup>e</sup> avec bord rayonné avant de 15 mm et bord tombé de 65 mm
- Assemblage des meubles à bords francs.
- Meubles équipés d'un thermostat pour régulation de la température et voyant lumineux
- Bain-marie à eau avec une cuve rayonnée chauffée

par résistances en dessous. Chauffage de l'étuve par circulation d'air chauffé par résistance circulaire, rayon intermédiaire réglable en hauteur avec portes coulissantes, intérieur rayonné par joint silicone

- Pieds en acier inoxydable avec vérins réglables pour la mise de niveau.
- Alimentation électrique des meubles : 400V Tri + N + T



### Meuble bain-marie à air

Construction réalisée en Acier Inoxydable 18-10, AISI 304

- Plateau épaisseur 20/10<sup>e</sup>, bord rayonné de R15 côté client et bord tombé de 65 mm
- Assemblage des meubles à bords francs
- Meubles équipés d'un thermostat pour régulation de la température et voyant lumineux
- Bain-marie à air avec une cuve rayonnée chauffée par

ventilateurs tangentiels propulsant de l'air chauffé grâce aux résistances blindées

- Soubassement baie libre avec plancher ou sur étuve chauffante avec portes coulissantes, intérieur rayonné par joint pactant
- Pieds en acier inoxydable avec vérins réglables pour la mise de niveau
- Alimentation électrique des meubles : 400V Tri + N + T ou mono 230Volts + Neutre + Terre

## MEUBLE BAIN-MARIE À EAU

Référence	Dimensions L x P x H (mm)	Soubassement	Puiss. (Kw)	Tension	Prix
<b>IDOFDM-94413.2-E</b>	895 x 800 x 900	À eau sur étuve 2 GN 1/1	3,00	TRI400+N+T	<b>4861€</b>
<b>IDOFDM-94413.3-E</b>	1234 x 800 x 900	À eau sur étuve 3 GN 1/1	3,80	TRI400+N+T	<b>5162€</b>
<b>IDOFDM-94413.4-E</b>	1573 x 800 x 900	À eau sur étuve 4 GN 1/1	4,60	TRI400+N+T	<b>5720€</b>
<b>IDOFDM-94413.5-E</b>	1912 x 800 x 900	À eau sur étuve 5 GN 1/1	5,40	TRI400+N+T	<b>6660€</b>
<b>IDOFDM-94413.6-E</b>	2251 x 800 x 900	À eau sur étuve 6 GN 1/1	6,20	TRI400+N+T	<b>7349€</b>
<b>IDOFDM-94553.2-E</b>	895 x 800 x 900	À eau sur baie libre 2 GN 1/1	1,60	TRI400+N+T	<b>3533€</b>
<b>IDOFDM-94553.3-E</b>	1234 x 800 x 900	À eau sur baie libre 3 GN 1/1	2,40	TRI400+N+T	<b>3985€</b>
<b>IDOFDM-94553.4-E</b>	1573 x 800 x 900	À eau sur baie libre 4 GN 1/1	3,20	TRI400+N+T	<b>4484€</b>
<b>IDOFDM-94553.5-E</b>	1912 x 800 x 900	À eau sur baie libre 5 GN 1/1	4,00	TRI400+N+T	<b>5021€</b>
<b>IDOFDM-94553.6-E</b>	2251 x 800 x 900	À eau sur baie libre 6 GN 1/1	4,80	TRI400+N+T	<b>5540€</b>



## MEUBLE BAIN-MARIE À AIR

Référence	Dimensions L x P x H (mm)	Soubassement	Puiss. (Kw)	Tension	Prix
<b>IDOFDM-94563.2-E</b>	895 x 800 x 900	À air sur étuve 2 GN 1/1	3,00	TRI400+N+T	<b>4409€</b>
<b>IDOFDM-94563.3-E</b>	1234 x 800 x 900	À air sur étuve 3 GN 1/1	3,80	TRI400+N+T	<b>5088€</b>
<b>IDOFDM-94563.4-E</b>	1573 x 800 x 900	À air sur étuve 4 GN 1/1	4,60	TRI400+N+T	<b>6010€</b>
<b>IDOFDM-94563.5-E</b>	1912 x 800 x 900	À air sur étuve 5 GN 1/1	5,40	TRI400+N+T	<b>6971€</b>
<b>IDOFDM-94563.6-E</b>	2251 x 800 x 900	À air sur étuve 6 GN 1/1	6,20	TRI400+N+T	<b>7585€</b>
<b>IDOFDM-94564.2-E</b>	895 x 800 x 900	À air sur baie libre 2 GN 1/1	1,60	TRI400+N+T	<b>4296€</b>
<b>IDOFDM-94564.3-E</b>	1234 x 800 x 900	À air sur baie libre 3 GN 1/1	2,40	TRI400+N+T	<b>4974€</b>
<b>IDOFDM-94564.4-E</b>	1573 x 800 x 900	À air sur baie libre 4 GN 1/1	3,20	TRI400+N+T	<b>5653€</b>
<b>IDOFDM-94564.5-E</b>	1912 x 800 x 900	À air sur baie libre 5 GN 1/1	4,00	TRI400+N+T	<b>6105€</b>
<b>IDOFDM-94564.6-E</b>	2251 x 800 x 900	À air sur baie libre 6 GN 1/1	4,80	TRI400+N+T	<b>6783€</b>





# SELF ADULTE



## Meuble vitrocéramique de maintien en température

Construction réalisée en acier inoxydable 1810, AISI 304

- Plateau épaisseur 20/10° avec bord rayonné avant de 15 mm et bord tombé de 65 mm
- Assemblage des meubles à bord franc
- Meubles équipés d'un thermostat pour régulation de la température et voyant lumineux
- Plateau avec plaques vitrocéramiques trempées pour exposition de plats chauds

- Chauffage de l'étuve par circulation d'air chauffé par résistance circulaire, rayon intermédiaire réglable en hauteur avec portes coulissantes, intérieur rayonné par joint pactant
- Pieds en acier inoxydable avec vérins réglable pour la mise de niveau
- Alimentation électrique des meubles : 400V Tri + N + T ou mono 230Volts + Neutre + Terre.



## Vitrine chauffante

- Chauffage statique réalisé au moyen d'étagères chauffantes
- Trois niveaux de présentation des plats
- Température de chaque niveau réglée indépendamment
- Éclairage halogène

- Vitrine ouverte côté client, portes battantes côté service
- Les côtés et le plafond sont constitués de pare haleines en verre trempé

### MEUBLE VITROCÉRAMIQUE DE MAINTIEN EN TEMPÉRATURE

Référence	Dimensions l x P x H (mm)	Soubassement	Puiss. (Kw)	Tension	Prix
<b>IDOFDM-94474.2-E</b>	895 x 800 x 900	Sur étuve chauffante 2 GN 1/1	2,28	TRI400+N+T	<b>3759€</b>
<b>IDOFDM-94474.3-E</b>	1234 x 800 x 900	Sur étuve chauffante 3 GN 1/1	2,72	TRI400+N+T	<b>4630€</b>
<b>IDOFDM-94474.4-E</b>	1573 x 800 x 900	Sur étuve chauffante 4 GN 1/1	3,16	TRI400+N+T	<b>5522€</b>
<b>IDOFDM-94474.5-E</b>	1912 x 800 x 900	Sur étuve chauffante 5 GN 1/1	3,60	TRI400+N+T	<b>6609€</b>
<b>IDOFDM-94474.6-E</b>	2251 x 800 x 900	Sur étuve chauffante 6 GN 1/1	4,04	TRI400+N+T	<b>7202€</b>
<b>IDOFDM-94574.2-E</b>	895 x 800 x 900	Sur baie libre 2 GN 1/1	8,80	TRI400+N+T	<b>3261€</b>
<b>IDOFDM-94574.3-E</b>	1234 x 800 x 900	Sur baie libre 3 GN 1/1	1,32	TRI400+N+T	<b>3782€</b>
<b>IDOFDM-94574.4-E</b>	1573 x 800 x 900	Sur baie libre 4 GN 1/1	1,76	TRI400+N+T	<b>4342€</b>
<b>IDOFDM-94574.5-E</b>	1912 x 800 x 900	Sur baie libre 5 GN 1/1	2,20	TRI400+N+T	<b>4895€</b>
<b>IDOFDM-94574.6-E</b>	2251 x 800 x 900	Sur baie libre 6 GN 1/1	2,85	TRI400+N+T	<b>5591€</b>

### VITRINE CHAUFFANTE



Référence	Dimensions l x P x H (mm)	Soubassement	Puiss. (Kw)	Tension	Prix
<b>IDOFDM-94960.1-E</b>	540 x 800 x 1635	Cubique sur baie libre 1 GN 1/1	1,40	MONO230+T	<b>6218€</b>
<b>IDOFDM-94960.2-E</b>	880 x 800 x 1635	Cubique sur baie libre 2 GN 1/1	2,80	MONO230+T	<b>8705€</b>
<b>IDOFDM-94960.3-E</b>	1220 x 800 x 1635	Cubique sur baie libre 3 GN 1/1	4,20	TRI400+N+T	<b>10514€</b>
<b>IDOFDM-94961.1-E</b>	540 x 800 x 1635	Arrondie sur baie libre 1 GN 1/1	1,40	MONO230+T	<b>6218€</b>
<b>IDOFDM-94961.2-E</b>	880 x 800 x 1635	Arrondie sur baie libre 2 GN 1/1	2,80	MONO230+T	<b>8705€</b>
<b>IDOFDM-94961.3-E</b>	1220 x 800 x 1635	Arrondie sur baie libre 3 GN 1/1	4,20	TRI400+N+T	<b>10514€</b>





## Meubles neutres

Construction réalisée en acier inoxydable 18-10, AISI 304, épaisseur 20/10°

- Bord rayonné de 15 mm côté client et bord tombé de 65 mm
- Assemblage des plateaux à l'aide de deux crochets, par l'avant et par arrière
- Pieds en acier inoxydable avec vérins réglables pour la mise de niveau
- Meuble fermé par portes coulissantes ou et avec étagère réglable et plancher

## Meuble d'animation neutre

Construction réalisée en Acier inoxydable 18-10, AISI 304 épaisseur 20/10°

- Avec décaissé de 250 mm pour recevoir le chafing dish (Plaque chauffante de maintien en température) à poser non fourni
- Assemblage des plateaux à l'aide de deux crochets, par l'avant et par arrière
- Prises de courant électrique non raccordées encastrées dans le bandeau du décaissé
- Pieds en acier inoxydable avec vérins réglables pour la mise de niveau



## MEUBLES NEUTRES

Référence	Dimensions l x P x H (mm)	Soubassement	Prix
<b>IDOFDM-94511-E.5</b>	500 x 800 x 900	Ouvert baie libre et plancher	<b>1367€</b>
<b>IDOFDM-94511-E.6</b>	600 x 800 x 900	Ouvert baie libre et plancher	<b>1498€</b>
<b>IDOFDM-94511-E.7</b>	700 x 800 x 900	Ouvert baie libre et plancher	<b>1583€</b>
<b>IDOFDM-94511-E.8</b>	800 x 800 x 900	Ouvert baie libre et plancher	<b>1662€</b>
<b>IDOFDM-94511-E.9</b>	900 x 800 x 900	Ouvert baie libre et plancher	<b>1696€</b>
<b>IDOFDM-94511-E.10</b>	1000 x 800 x 900	Ouvert baie libre et plancher	<b>1781€</b>
<b>IDOFDM-94511-E.11</b>	1100 x 800 x 900	Ouvert baie libre et plancher	<b>1842€</b>
<b>IDOFDM-94511-E.12</b>	1200 x 800 x 900	Ouvert baie libre et plancher	<b>1922€</b>
<b>IDOFDM-94511-E.13</b>	1300 x 800 x 900	Ouvert baie libre et plancher	<b>2007€</b>
<b>IDOFDM-94511-E.14</b>	1400 x 800 x 900	Ouvert baie libre et plancher	<b>1945€</b>
<b>IDOFDM-94511-E.15</b>	1500 x 800 x 900	Ouvert baie libre et plancher	<b>2115€</b>
<b>IDOFDM-94521-E.8</b>	800 x 800 x 900	Portes coulissantes	<b>1752€</b>
<b>IDOFDM-94521-E.9</b>	900 x 800 x 900	Portes coulissantes	<b>1889€</b>
<b>IDOFDM-94521-E.10</b>	1000 x 800 x 900	Portes coulissantes	<b>2045€</b>
<b>IDOFDM-94521-E.11</b>	1100 x 800 x 900	Portes coulissantes	<b>2205€</b>
<b>IDOFDM-94521-E.12</b>	1200 x 800 x 900	Portes coulissantes	<b>2356€</b>
<b>IDOFDM-94521-E.13</b>	1300 x 800 x 900	Portes coulissantes	<b>2515€</b>
<b>IDOFDM-94521-E.14</b>	1400 x 800 x 900	Portes coulissantes	<b>2670€</b>
<b>IDOFDM-94521-E.15</b>	1500 x 800 x 900	Portes coulissantes	<b>2826€</b>



# SELF ADULTE



## Meubles d'angles

Construction réalisée en acier inoxydable 18-10, AISI 304 épaisseur 20/10°

- Bord rayonné de 15 mm côté client et bord tombé ; angle 45° OU 90°, ouvert et fermé coté service et client
- Assemblage des plateaux à l'aide de deux crochets, par l'avant et par arrière.
- Pieds en Acier inoxydable avec vérins réglables pour la mise à niveau



## Élément de façade

Construction entièrement réalisée en acier inoxydable 18-10, AISI 304 épaisseur 20/10°

- Bord rayonné de 15 mm côté client et bord tombé de 65 mm
- Assemblage des plateaux à l'aide de deux crochets, par l'avant et par arrière
- Pieds en acier inoxydable avec vérins réglable pour la mise de niveau



## MEUBLE D'ANIMATION NEUTRE

Référence	Dimensions L x P x H (mm)	Prix
<b>IDOFDM-94515-E.75</b>	750 x 800 x 900	<b>1696€</b>
<b>IDOFDM-94515-E.95</b>	950 x 800 x 900	<b>1922€</b>
<b>IDOFDM-94515-E.115</b>	1150 x 800 x 900	<b>2012€</b>
<b>IDOFDM-94515-E.135</b>	1350 x 800 x 900	<b>2238€</b>
<b>IDOFDM-94515-E.155</b>	1550 x 800 x 900	<b>2374€</b>
<b>IDOFDM-94515-E.175</b>	1750 x 800 x 900	<b>2713€</b>




## MEUBLE D'ANGLE

Référence	Dimensions L x P x H (mm)	Angle	Prix
<b>IDOFDM-94534-E</b>	1196 x 800 x 900	angle 90° ouvert coté service	<b>1719€</b>
<b>IDOFDM-94533-E</b>	1196 x 800 x 900	angle 90° fermé coté service façade client	<b>1639€</b>
<b>IDOFDM-94532-E</b>	757 x 800 x 900	angle 45° ouvert coté service	<b>1470€</b>
<b>IDOFDM-94531-E</b>	757 x 800 x 900	angle 45° fermé coté service	<b>1583€</b>

## ÉLÉMENTS FACADE

Référence	Dimensions L x P x H (mm)	Prix
<b>IDOFDM-94336-E.5</b>	500 x 160 x 900	<b>802€</b>
<b>IDOFDM-94336-E.6</b>	600 x 160 x 900	<b>848€</b>
<b>IDOFDM-94336-E.7</b>	700 x 160 x 900	<b>894€</b>
<b>IDOFDM-94336-E.8</b>	800 x 160 x 900	<b>928€</b>
<b>IDOFDM-94336-E.9</b>	900 x 160 x 900	<b>971€</b>
<b>IDOFDM-94336-E.10</b>	1000 x 160 x 900	<b>1018€</b>
<b>IDOFDM-94336-E.11</b>	1100 x 160 x 900	<b>1064€</b>
<b>IDOFDM-94336-E.12</b>	1200 x 160 x 900	<b>1097€</b>
<b>IDOFDM-94336-E.13</b>	1300 x 160 x 900	<b>1131€</b>
<b>IDOFDM-94336-E.14</b>	1400 x 160 x 900	<b>1244€</b>
<b>IDOFDM-94336-E.15</b>	1500 x 160 x 900	<b>1357€</b>





### Rampe de circulation

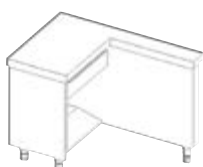
- Construction profilés en acier
- Fixation au sol

### Meubles de caisses

- Construction réalisée en acier inoxydable 18-10, AISI 304 épaisseur 20/10°
- Bord rayonné de 15 mm côté client et bord tombé de 65 mm
  - Meuble fourni avec tiroir et fermeture à clé, 1 repose-pieds et 1 prise de courant 16A non précablée
  - Assemblage des plateaux à l'aide de deux crochets, par l'avant et par arrière
  - Pieds en acier inoxydable avec vérins réglable pour la mise de niveau.

## RAMPES DE CIRCULATION

Référence	Dimensions L x H (mm)	Prix
<b>IDOFDM-3519-E.15</b>	1500 x 900	<b>509€</b>



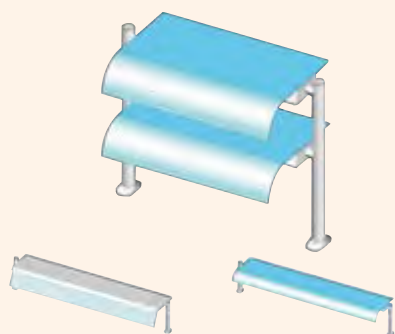
## MEUBLES DE CAISSES

Référence	Dimensions L x H (mm)	Bras	Puissance (Kw)	Tension	Prix
<b>IDOFDM-94541-E</b>	1000/1500 x 800 x 900	avec bras de retour	3,5	MON0230+T	<b>2384€</b>
<b>IDOFDM-94542-E</b>	700 x 800 x 900	sans bras de retour	3,5	MON0230+T	<b>2148€</b>





# SELF ADULTE




## Présentoirs meubles réfrigérés et chauds

Structure tubulaire et plateau en acier inoxydable 18-10, AISI 304 brossé d'épaisseur 20/10° montée sur 2 colonnettes en inox ø42, 4x16/10° mm, avec entretoises inox ø38 mm

- Fixation sur le plateau avec cache platine inox
- 2 colonnettes permettant de soutenir la glace horizontale
- Pare-haleine en verre clair sécurité épaisseur 8 mm montée sur une structure tubulaire en inox rampe neutre, chauffante et éclairante avec halogène quartz


### PRÉSENTOIRS MEUBLES RÉFRIGÉRÉS ET CHAUDS

Référence	Dimensions L x P x H (mm)	Prix	Référence	Puissance (Kw)	Tension	Prix
<b>Avec plateau inox et glace droite</b>			<b>Avec plateau inox et glace droite</b>			
<b>IDOFDM-94584-N-E-8</b>	895 x 417 x 470	<b>678€</b>	<b>IDOFDM-94584-D-E-8</b>	8,88	MONO230+T	<b>951€</b>
<b>IDOFDM-94584-N-E-9</b>	950 x 417 x 470	<b>701€</b>	<b>IDOFDM-94584-D-E-9</b>	8,88	MONO230+T	<b>994€</b>
<b>IDOFDM-94584-N-E-12</b>	1234 x 417 x 470	<b>745€</b>	<b>IDOFDM-94584-D-E-12</b>	0,137	MONO230+T	<b>1041€</b>
<b>IDOFDM-94584-N-E-13</b>	1325 x 417 x 470	<b>768€</b>	<b>IDOFDM-94584-D-E-13</b>	0,137	MONO230+T	<b>1084€</b>
<b>IDOFDM-94584-N-E-15</b>	1573 x 417 x 470	<b>815€</b>	<b>IDOFDM-94584-D-E-15</b>	0,186	MONO230+T	<b>1154€</b>
<b>IDOFDM-94584-N-E-18</b>	1825 x 417 x 470	<b>858€</b>	<b>IDOFDM-94584-D-E-18</b>	0,186	MONO230+T	<b>1197€</b>
<b>IDOFDM-94584-N-E-19</b>	1912 x 417 x 470	<b>904€</b>	<b>IDOFDM-94584-D-E-19</b>	0,235	MONO230+T	<b>1244€</b>
<b>IDOFDM-94584-N-E-22</b>	2251 x 417 x 470	<b>951€</b>	<b>IDOFDM-94584-D-E-22</b>	0,284	MONO230+T	<b>1290€</b>



Référence	Dimensions L x P x H (mm)	Prix	Référence	Puissance (Kw)	Tension	Prix
<b>Avec plateau inox et glace descendant jusqu'au plateau</b>			<b>Avec plateau inox et glace droite et rampe chauffante et éclairante</b>			
<b>IDOFDM-94580-N-E-8</b>	895 x 417 x 470	<b>565€</b>	<b>IDOFDM-94584-G-E-8</b>	8,88	MONO230+T	<b>1084€</b>
<b>IDOFDM-94580-N-E-9</b>	950 x 417 x 470	<b>588€</b>	<b>IDOFDM-94584-G-E-9</b>	8,88	MONO230+T	<b>1197€</b>
<b>IDOFDM-94580-N-E-12</b>	1234 x 417 x 470	<b>655€</b>	<b>IDOFDM-94584-G-E-12</b>	0,137	MONO230+T	<b>1334€</b>
<b>IDOFDM-94580-N-E-13</b>	1325 x 417 x 470	<b>678€</b>	<b>IDOFDM-94584-G-E-13</b>	0,137	MONO230+T	<b>1447€</b>
<b>IDOFDM-94580-N-E-15</b>	1573 x 417 x 470	<b>768€</b>	<b>IDOFDM-94584-G-E-15</b>	0,186	MONO230+T	<b>1629€</b>
<b>IDOFDM-94580-N-E-18</b>	1825 x 417 x 470	<b>815€</b>	<b>IDOFDM-94584-G-E-18</b>	0,186	MONO230+T	<b>1809€</b>
<b>IDOFDM-94580-N-E-19</b>	1912 x 417 x 470	<b>858€</b>	<b>IDOFDM-94584-G-E-19</b>	0,235	MONO230+T	<b>1989€</b>
<b>IDOFDM-94580-N-E-22</b>	2251 x 417 x 470	<b>904€</b>	<b>IDOFDM-94584-G-E-22</b>	0,284	MONO230+T	<b>2171€</b>





## PRÉSENTOIRS MEUBLES RÉFRIGÉRÉS ET CHAUDS



Référence	Dimensions L x P x H (mm)	Puiss. (Kw)	Tension	Prix	Référence	Puiss. (Kw)	Prix
<b>Avec plateau inox et glace descendant jusqu'au plateau et éclairage LED</b>					<b>Avec plateau inox et glace descendant jusqu'au plateau et rampe chauffante et éclairante</b>		
<b>IDOFDM-94580-D-E-8</b>	895 x 417 x 470	8,88	MONO230+T	<b>951€</b>	<b>IDOFDM-94580-G-E-8</b>	8,88	<b>1084€</b>
<b>IDOFDM-94580-D-E-9</b>	950 x 417 x 470	8,88	MONO230+T	<b>994€</b>	<b>IDOFDM-94580-G-E-9</b>	8,88	<b>1154€</b>
<b>IDOFDM-94580-D-E-12</b>	1234 x 417 x 470	0,137	MONO230+T	<b>1041€</b>	<b>IDOFDM-94580-G-E-12</b>	0,137	<b>1310€</b>
<b>IDOFDM-94580-D-E-13</b>	1325 x 417 x 470	0,137	MONO230+T	<b>1064€</b>	<b>IDOFDM-94580-G-E-13</b>	0,137	<b>1357€</b>
<b>IDOFDM-94580-D-E-15</b>	1573 x 417 x 470	0,186	MONO230+T	<b>1154€</b>	<b>IDOFDM-94580-G-E-15</b>	0,186	<b>1526€</b>
<b>IDOFDM-94580-D-E-18</b>	1825 x 417 x 470	0,186	MONO230+T	<b>1244€</b>	<b>IDOFDM-94580-G-E-18</b>	0,186	<b>1662€</b>
<b>IDOFDM-94580-D-E-19</b>	1912 x 417 x 470	0,235	MONO230+T	<b>1310€</b>	<b>IDOFDM-94580-G-E-19</b>	0,235	<b>1786€</b>
<b>IDOFDM-94580-D-E-22</b>	2251 x 417 x 470	0,284	MONO230+T	<b>1380€</b>	<b>IDOFDM-94580-G-E-22</b>	0,284	<b>1922€</b>

## PRÉSENTOIRS MEUBLES RÉFRIGÉRÉS ET CHAUDS



Référence	Dimensions L x P x H (mm)	Prix	Référence	Puissance (Kw)	Tension	Prix
<b>Central cintré 2 faces en verre sur poutre inox</b>			<b>Central cintré 2 faces en verre sur poutre inox et éclairage LED</b>			
<b>IDOFDM-94587-N-E-8</b>	895 x 417 x 470	<b>701€</b>	<b>IDOFDM-94587-D-E-8</b>	8,88	MONO230+T	<b>904€</b>
<b>IDOFDM-94587-N-E-9</b>	950 x 417 x 470	<b>725€</b>	<b>IDOFDM-94587-D-E-9</b>	8,88	MONO230+T	<b>951€</b>
<b>IDOFDM-94587-N-E-12</b>	1234 x 417 x 470	<b>838€</b>	<b>IDOFDM-94587-D-E-12</b>	0,137	MONO230+T	<b>971€</b>
<b>IDOFDM-94587-N-E-13</b>	1325 x 417 x 470	<b>858€</b>	<b>IDOFDM-94587-D-E-13</b>	0,137	MONO230+T	<b>994€</b>
<b>IDOFDM-94587-N-E-15</b>	1573 x 417 x 470	<b>881€</b>	<b>IDOFDM-94587-D-E-15</b>	0,186	MONO230+T	<b>1064€</b>
<b>IDOFDM-94587-N-E-18</b>	1825 x 417 x 470	<b>951€</b>	<b>IDOFDM-94587-D-E-18</b>	0,186	MONO230+T	<b>1107€</b>
<b>IDOFDM-94587-N-E-19</b>	1912 x 417 x 470	<b>1018€</b>	<b>IDOFDM-94587-D-E-19</b>	0,235	MONO230+T	<b>1197€</b>
<b>IDOFDM-94587-N-E-22</b>	2251 x 417 x 470	<b>1084€</b>	<b>IDOFDM-94587-D-E-22</b>	0,284	MONO230+T	<b>1267€</b>

## PRÉSENTOIRS MEUBLES RÉFRIGÉRÉS ET CHAUDS



Référence	Dimensions L x P x H (mm)	Puiss. (Kw)	Tension	Prix	Référence	Prix
<b>Central cintré 2 faces en verre sur poutre inox et rampe chauffante et éclairante</b>					<b>Verre et glace galbé</b>	
<b>IDOFDM-94587-G-E-8</b>	895 x 417 x 470	8,88	MONO230+T	<b>1220€</b>	<b>IDOFDM-94583-N-E-8</b>	<b>498€</b>
<b>IDOFDM-94587-G-E-9</b>	950 x 417 x 470	8,88	MONO230+T	<b>1267€</b>	<b>IDOFDM-94583-N-E-9</b>	<b>519€</b>
<b>IDOFDM-94587-G-E-12</b>	1234 x 417 x 470	0,137	MONO230+T	<b>203€</b>	<b>IDOFDM-94583-N-E-12</b>	<b>588€</b>
<b>IDOFDM-94587-G-E-13</b>	1325 x 417 x 470	0,137	MONO230+T	<b>1493€</b>	<b>IDOFDM-94583-N-E-13</b>	<b>612€</b>
<b>IDOFDM-94587-G-E-15</b>	1573 x 417 x 470	0,186	MONO230+T	<b>1560€</b>	<b>IDOFDM-94583-N-E-15</b>	<b>632€</b>
<b>IDOFDM-94587-G-E-18</b>	1825 x 417 x 470	0,186	MONO230+T	<b>1742€</b>	<b>IDOFDM-94583-N-E-18</b>	<b>678€</b>
<b>IDOFDM-94587-G-E-19</b>	1912 x 417 x 470	0,235	MONO230+T	<b>1922€</b>	<b>IDOFDM-94583-N-E-19</b>	<b>725€</b>
<b>IDOFDM-94587-G-E-22</b>	2251 x 417 x 470	0,284	MONO230+T	<b>2081€</b>	<b>IDOFDM-94583-N-E-22</b>	<b>768€</b>



# SELF ADULTE



## Présentoirs meubles réfrigérés et chauds

Structure tubulaire en acier inoxydable 18-10, AISI 304 brossé d'épaisseur 20/10<sup>e</sup> montée sur 2 colonnettes en inox ø42,4x16/10<sup>e</sup> mm, avec entretoises inox ø38 mm

- Fixation sur le plateau avec cache platine inox
- 2 colonnettes permettant de soutenir la vitre horizontale
- Pare-haleine en verre clair sécurit épaisseur 8 mm montée sur une poutre en inox rampe neutre, chauffante et éclairante avec halogène quartz

## Pare-haleine vertical

- Pare-haleine vertical

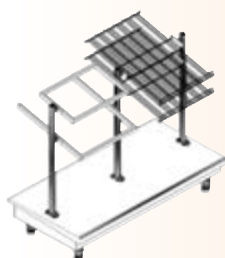
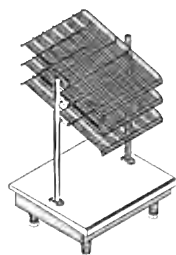
### PRÉSENTOIRS MEUBLES RÉFRIGÉRÉS ET CHAUDS

Référence	Dimensions L x P x H (mm)	Puiss. (Kw)	Tension	Prix	Référence	Puiss. (Kw)	Prix
<b>Verre et glace cintrée et éclairage LED</b>					<b>Verre et glace cintrée et rampe chauffante et éclairante</b>		
<b>IDOFDM-94583-D-E-8</b>	895 x 417 x 470	8,88	MONO230+T	<b>858€</b>	<b>IDOFDM-94583-G-E-8</b>	8,88	<b>1064€</b>
<b>IDOFDM-94583-D-E-9</b>	950 x 417 x 470	8,88	MONO230+T	<b>881€</b>	<b>IDOFDM-94583-G-E-9</b>	8,88	<b>1084€</b>
<b>IDOFDM-94583-D-E-12</b>	1234 x 417 x 470	0,137	MONO230+T	<b>904€</b>	<b>IDOFDM-94583-G-E-12</b>	0,137	<b>1220€</b>
<b>IDOFDM-94583-D-E-13</b>	1325 x 417 x 470	0,137	MONO230+T	<b>928€</b>	<b>IDOFDM-94583-G-E-13</b>	0,137	<b>1244€</b>
<b>IDOFDM-94583-D-E-15</b>	1573 x 417 x 470	0,186	MONO230+T	<b>994€</b>	<b>IDOFDM-94583-G-E-15</b>	0,186	<b>1310€</b>
<b>IDOFDM-94583-D-E-18</b>	1825 x 417 x 470	0,186	MONO230+T	<b>1064€</b>	<b>IDOFDM-94583-G-E-18</b>	0,186	<b>1493€</b>
<b>IDOFDM-94583-D-E-19</b>	1912 x 417 x 470	0,235	MONO230+T	<b>1131€</b>	<b>IDOFDM-94583-G-E-19</b>	0,235	<b>1673€</b>
<b>IDOFDM-94583-D-E-22</b>	2251 x 417 x 470	0,284	MONO230+T	<b>1197€</b>	<b>IDOFDM-94583-G-E-22</b>	0,284	<b>1809€</b>

### PRÉSENTOIRS MEUBLES RÉFRIGÉRÉS ET CHAUDS

Référence	Dimensions L x H (mm)	Prix
<b>IDOFDM-94589-E.4</b>	400 x 605	<b>419€</b>
<b>IDOFDM-94589-E.5</b>	500 x 605	<b>429€</b>
<b>IDOFDM-94589-E.6</b>	600 x 605	<b>442€</b>
<b>IDOFDM-94589-E.7</b>	700 x 605	<b>452€</b>
<b>IDOFDM-94589-E.8</b>	800 x 605	<b>463€</b>
<b>IDOFDM-94589-E.9</b>	900 x 605	<b>475€</b>
<b>IDOFDM-94589-E.10</b>	1000 x 605	<b>486€</b>
<b>IDOFDM-94589-E.11</b>	1100 x 605	<b>498€</b>
<b>IDOFDM-94589-E.12</b>	1200 x 605	<b>509€</b>
<b>IDOFDM-94589-E.13</b>	1300 x 605	<b>519€</b>
<b>IDOFDM-94589-E.14</b>	1400 x 605	<b>532€</b>
<b>IDOFDM-94589-E.15</b>	1500 x 605	<b>542€</b>





## MEUBLES À PLATEAUX

Référence	Dimensions L x P x H (mm)	Prix
<b>IDOFDMP08</b>	800 x 800 x 340	<b>938€</b>
<b>IDOFDMP14</b>	1400 x 800 x 340	<b>1292€</b>

## PRÉSENTOIRS COUVERTS / PAIN / VERRES / CASIERS

Référence	Dimensions L x H (mm)	Présentoir	Prix
<b>IDOFDMP072</b>	800 x 800	Présentoir couverts (6)	<b>712€</b>
<b>IDOFDMP073</b>	800 x 800	Présentoir verres (3)	<b>1082€</b>
<b>IDOFDMP074</b>	800 x 800	Présentoir verres (4)	<b>1046€</b>
<b>IDOFDMP075</b>	800 x 800	Présentoir verres (5)	<b>1578€</b>
<b>IDOFDMP076</b>	800 x 800	Présentoir verres (6)	<b>1832€</b>
<b>IDOFDMP077</b>	800 x 800	Présentoir verres (7)	<b>2099€</b>
<b>IDOFDMP078</b>	800 x 800	Présentoir verres (8)	<b>2356€</b>
<b>IDOFDMP079</b>	800 x 800	Présentoir casiers (3)	<b>904€</b>
<b>IDOFDMP080</b>	800 x 800	Présentoir casiers (4)	<b>1138€</b>
<b>IDOFDMP081</b>	800 x 800	Présentoir casiers (5)	<b>1341€</b>
<b>IDOFDMP082</b>	800 x 800	Présentoir couverts (12)	<b>1323€</b>
<b>IDOFDMP083</b>	800 x 800	Présentoir couvert (3) pain (1)	<b>822€</b>
<b>IDOFDMP084</b>	800 x 800	Présentoir couvert pain verre (1)	<b>1084€</b>
<b>IDOFDMP085</b>	800 x 800	Présentoir couvert pain verre (2)	<b>1308€</b>
<b>IDOFDMP086</b>	800 x 800	Présentoir couvert pain verre (3)	<b>1585€</b>
<b>IDOFDMP087</b>	1400 x 800	Présentoir couvert (6) pain (2)	<b>1436€</b>
<b>IDOFDMP088</b>	1400 x 800	Présentoir couvert pain verre (2)	<b>1483€</b>
<b>IDOFDMP089</b>	1400 x 800	Présentoir couvert pain verre (3)	<b>1768€</b>
<b>IDOFDMP090</b>	1400 x 800	Présentoir couvert pain verre (4)	<b>2048€</b>
<b>IDOFDMP091</b>	1400 x 800	Présentoir couvert pain verre (5)	<b>2325€</b>
<b>IDOFDMP092</b>	1400 x 800	Présentoir couvert pain verre (6)	<b>2600€</b>
<b>IDOFDMP093</b>	1400 x 800	Présentoir couverts (6)	<b>712€</b>
<b>IDOFDMP094</b>	1400 x 800	Présentoir couverts (12)	<b>1323€</b>
<b>IDOFDMP095</b>	1400 x 800	Présentoir couvert (3) pain (1)	<b>822€</b>
<b>IDOFDMP096</b>	1400 x 800	Présentoir couvert pain verre (1)	<b>1084€</b>
<b>IDOFDMP097</b>	1400 x 800	Présentoir couvert pain verre (2)	<b>1308€</b>
<b>IDOFDMP098</b>	1400 x 800	Présentoir couvert pain verre (3)	<b>1585€</b>
<b>IDOFDMP099</b>	1400 x 800	Présentoir couvert (6) pain (2)	<b>1436€</b>
<b>IDOFDMP100</b>	1400 x 800	Présentoir couvert pain verre (2)	<b>1483€</b>
<b>IDOFDMP101</b>	1400 x 800	Présentoir couvert pain verre (3)	<b>1768€</b>
<b>IDOFDMP102</b>	1400 x 800	Présentoir couvert pain verre (4)	<b>2048€</b>
<b>IDOFDMP103</b>	1400 x 800	Présentoir couvert pain verre (5)	<b>2325€</b>
<b>IDOFDMP104</b>	1400 x 800	Présentoir couvert pain verre (6)	<b>2600€</b>
<b>IDOFDMP105</b>	1400 x 800	Présentoir verres (3)	<b>1082€</b>
<b>IDOFDMP106</b>	1400 x 800	Présentoir verres (4)	<b>1046€</b>
<b>IDOFDMP107</b>	1400 x 800	Présentoir verres (5)	<b>1578€</b>
<b>IDOFDMP108</b>	1400 x 800	Présentoir verres (6)	<b>1832€</b>
<b>IDOFDMP109</b>	1400 x 800	Présentoir verres (7)	<b>2099€</b>
<b>IDOFDMP110</b>	1400 x 800	Présentoir verres (8)	<b>2356€</b>
<b>IDOFDMP111</b>	1400 x 800	Présentoir casiers (3)	<b>904€</b>
<b>IDOFDMP112</b>	1400 x 800	Présentoir casiers (4)	<b>1138€</b>
<b>IDOFDMP113</b>	1400 x 800	Présentoir casiers (5)	<b>1341€</b>
<b>IDOFDMP114</b>	1400 x 800	Présentoir casiers (2x3)	<b>1665€</b>
<b>IDOFDMP115</b>	1400 x 800	Présentoir casiers (2x4)	<b>2125€</b>
<b>IDOFDMP116</b>	1400 x 800	Présentoir casiers (2x4)	<b>2125€</b>
<b>IDOFDMP117</b>	1400 x 800	Présentoir casiers (2x5)	<b>2587€</b>





# SELF ADULTE



## Meubles à Plateaux

- Construction réalisée en acier Inoxydable 18-10, AISI 304
- Épaisseur 20/10e avec profil côté client en bord rayonné de 15 mm et bord tombé de 65 mm

- Meuble surbaissé fermés 4 faces pour présentation plateaux et présentoirs
  - Pieds en acier inoxydable avec vérins pour la mise à niveau
- En Option : Possibilité de remplacer les pieds par 4 roues inox Ø125 mm dont 2 à frein

## Présentoirs Couverts / Pain / Verres / Casiers

- Construction réalisée en acier Inoxydable 18-10, AISI 304
- Présentoir en tubes rond inox de Ø42, 4x16/ 10e, recevant des bacs pour présenter les couverts, le pain et les verres, tubes ronds à fixer sur meuble à plateaux ou meubles neutres

### Niveaux des présentoirs :

- Niveau de couverts = 3 bacs GN 1/3 profondeur 100 mm fourni
- Niveau de pain = 1 bac GN 2/1 profondeur 200 mm fourni
- Grille Inox pour stocker et présenter les verres par glissement
- Capacité = 60 verres ø75 ou 54 verres ø80.
- Cadre en forme de « U » profil de 40x20 mm de Casiers de 500x500 mm. (casiers non fournis)

Référence	Options pour self	Prix
<b>IDOFDMAEH</b>	Perche d'alimentation par le plafond	<b>339€</b>
<b>IDOFDMAGCC</b>	Plus-value découpe dans le stratifié côté client pour aération du groupe	<b>396€</b>
<b>IDOFDMAR</b>	Angle de rampe entre 2 parties linéaires, cintrage ou soudure de rampe dans l'angle	<b>393€</b>
<b>IDOFDMBAPM</b>	Bord avant poli miroir (au mètre linéaire)	<b>93€</b>
<b>IDOFDMCSTRAT</b>	Feuille de stratifié à coller	<b>182€</b>
<b>IDOFDMKRI4</b>	Kit 4 roues inox pour meuble	<b>198€</b>
<b>IDOFDMPC</b>	Prise de courant 230V non raccordée à protéger par un disjoncteur	<b>146€</b>
<b>IDOFDMCE3L</b>	Crosse d'extrémité pour rampe à plateaux	<b>355€</b>
<b>IDOFDMSB1</b>	Support inox pour 1 bac gastro GN1/1 profondeur 100 mm	<b>262€</b>
<b>IDOFDMSB2</b>	Support inox pour 2 bacs gastro GN1/1 profondeur 100 mm	<b>355€</b>
<b>IDOFDMMR25N11</b>	Module intérieur de rangement 2x5 niveaux pour logement bac et grilles GN1/1	<b>301€</b>
<b>IDOFDMMR5N11</b>	Module intérieur de rangement 5 niveaux pour logement bac et grilles GN1/1	<b>329€</b>
<b>IDOFDMMRN511</b>	Module de rangement 5 niveaux GN1/2 pour loger dans l'étuve.	<b>329€</b>
<b>IDOFDMTDA1P</b>	Tablette dépose assiettes 1 pile	<b>224€</b>
<b>IDOFDMTDA2P</b>	Tablette dépose assiettes 2 piles	<b>355€</b>
<b>IDOFDMTG</b>	Disque de granit pour pare haleine épaisseur 30 mm, fixation par boulonnage	<b>339€</b>
<b>IDODMMVG1</b>	Moins value pour non fourniture groupe meuble réfrigéré avec réserve	<b>735€</b>
<b>IDODMMVG2</b>	Moins value pour non fourniture groupe meuble réfrigéré baie libre	<b>655€</b>
<b>IDODMMVG3</b>	Moins value pour non fourniture groupe meuble vitrine réfrigérée avec réserve	<b>735€</b>
<b>IDODMMVG4</b>	Moins value pour non fourniture groupe meuble vitrine réfrigérée baie libre	<b>655€</b>
<b>IDOFDM-3519-E.10,5</b>	Rampe de circulation L.1050mm	<b>452€</b>
<b>IDOFDM-3519-E.7,5</b>	Rampe de circulation L.750mm	<b>406€</b>
<b>IDOFDM-3519-E.8,5</b>	Rampe de circulation L.850mm	<b>429€</b>
<b>IDOFDM94720</b>	Plinthe inox clipsée sur pieds hauteur 160 mm (le ml)	<b>128€</b>
<b>IDOFDMBPOL</b>	Plus value bord avant poli miroir	<b>93€</b>
<b>IDOFDMCINOX</b>	Fermeture latérale avec panneau inox	<b>208€</b>
<b>IDOFDMCSTRATE</b>	Feuille de stratifié à coller	<b>141€</b>

OPTIONS

DISTRIBUTION





Self service enfant  
à hauteur 750mm

**Construction** Réalisation inox 18/10, plateau brossé épaisseur 20/10<sup>ème</sup>, brossé, Cuves et plateau rayonnés, réserves froides et chaudes rayonnées. Assemblage des meubles à bord franc avec système de boulonnage avant et arrière



**Équipements frigorifiques :**

Meuble avec groupes sur cadre coulissants, froid ventilé portillons inox. Commande digital avec thermostat et régulation, bac d'évaporation inclus

**Équipements chauffants :**

Chauffage des étuves ventilées avec résistances blindées

**Habillage :**

Façade individuelle par meuble, décor stratifié sur mélaminé coloris dans le choix de notre gamme. Rampe à plateaux inox trois lisses tube diamètre 38 mm montés sur consoles inox Présentoir tube inox avec embase inox rayonnée, dessus présentoir et pare haleine verre cintré. Isolation des meubles froids par mousse de polyuréthane injectée Isolation des meubles chauds par laine de roche

**Distributeurs :**

Meuble bas à plateaux longueur 800 ou 1400. Présentoir divers, constitués de colonnes inox diam : 38 mm Distributeur à couverts / distributeur couverts et pains / distributeur couverts /pain / verres

**Options :** roulettes, façades latérales, prises de courant, dessus vibré, poli miroir





# SELF ENFANTS



## Meubles à Plateaux

- Construction réalisée en acier Inoxydable 18-10, AISI 304, épaisseur 20/10<sup>e</sup> avec profil côté client en bord rayonné de R15 et bord tombé de 65 mm.
  - Meuble surbaissé fermés 4 faces pour présentation plateaux et présentoirs.
  - Pieds en acier inoxydable avec vérins pour la mise à niveau.
- En Option: Possibilité de remplacer les pieds par 4 roues inox ø125 mm dont 2 à frein

## Présentoirs Couverts / Pain / Verres / Casiers

- Présentoir : construction réalisée en acier Inoxydable 18-10, AISI 304.
- Présentoir en tubes rond inox de Ø42, 4x16/ 10<sup>e</sup>, recevant des bacs pour présenter les couverts, le pain et les verres, tubes ronds à fixer sur meuble a plateaux ou meubles neutres.

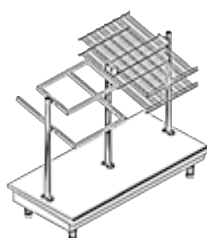
## Niveaux des présentoirs :

- Niveau de couverts = 3 bacs GN 1/3 profondeur 100 mm fourni.
- Niveau de pain = 1 bac GN 2/1 profondeur 200 mm fourni.
- Grille Inox pour stocker et présenter les verres par glissement
- Capacité = 60 verres Ø75 ou 54 verres Ø80.
- Cadre en forme de « U » profil de 40x20 mm de Casiers de 500x500 mm. (casiers non fournis).



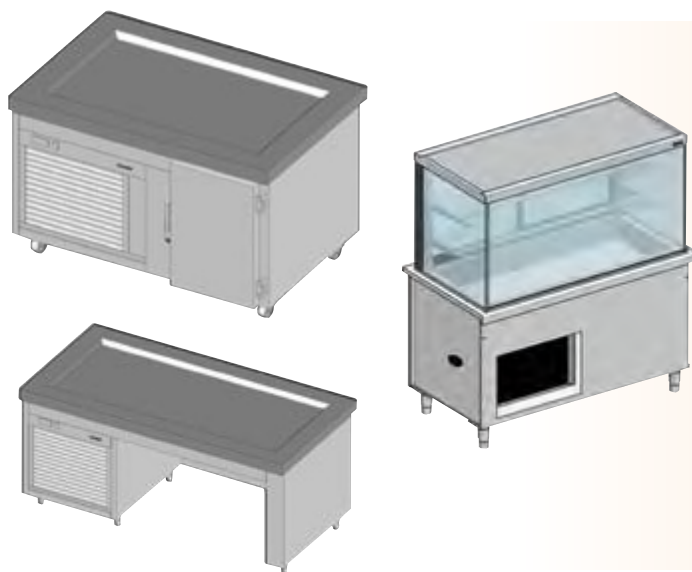
### MEUBLES À PLATEAUX

Référence	Dimensions L x P x H (mm)	Prix
<b>IDOFDMMP08E</b>	800 x 800 x 165	<b>938€</b>
<b>IDOFDMMP14E</b>	1400 x 800 x 165	<b>1292€</b>



### PRÉSENTOIRS COUVERTS / PAIN / VERRES / CASIERS

Référence	Dimensions L x P x H (mm)	Prix
<b>IDOFDMPC144E</b>	Présentoir couverts 1350	<b>1323€</b>
<b>IDOFDMPCP0711E</b>	Présentoir couverts/pains 750	<b>822€</b>
<b>IDOFDMPCPV07111E</b>	Présentoir couverts/pains/verres 75	<b>1084€</b>
<b>IDOFDMPCPV07112E</b>	Présentoir couverts/pains/verres 75	<b>1308€</b>
<b>IDOFDMPCPV07113E</b>	Présentoir couverts/pains/verres 75	<b>1585€</b>
<b>IDOFDMPCPV14112E</b>	Présentoir couverts/pains/verres 13	<b>1308€</b>
<b>IDOFDMPCPV14113E</b>	Présentoir couverts/pains/verres 13	<b>1768€</b>
<b>IDOFDMPCPV14114E</b>	Présentoir couverts/pains/verres 13	<b>1483€</b>
<b>IDOFDMPR0703E</b>	Présentoir casiers (3) 750	<b>904€</b>
<b>IDOFDMPR0704E</b>	Présentoir casiers (4) 750	<b>1138€</b>
<b>IDOFDMPR0705E</b>	Présentoir casiers (5) 750	<b>1341€</b>
<b>IDOFDMPR1406E</b>	Présentoir casiers (2x3) 1350	<b>1665€</b>
<b>IDOFDMPR1408E</b>	Présentoir casiers (2x4) 1350	<b>2125€</b>
<b>IDOFDMPR1410E</b>	Présentoir casiers (2x5) 1350	<b>2587€</b>
<b>IDOFDMPV073E</b>	Présentoir verres (3) 750	<b>1082€</b>
<b>IDOFDMPV074E</b>	Présentoir verres (4) 750	<b>1046€</b>
<b>IDOFDMPV075E</b>	Présentoir verres (5) 750	<b>1341€</b>



## Meuble bain-marie

Construction entièrement réalisée en acier inoxydable 18-10, AISI 304

- Plateau épaisseur 20/10° avec bord rayonné avant de 15 mm et bord tombé de 65 mm
- Assemblage des meubles à bords francs
- Meubles équipés d'un thermostat pour régulation de la température et voyant lumineux
- Pieds en acier inoxydable avec vérins réglables pour la mise de niveau.
- Alimentation électrique des meubles : 400V Tri + N + T ou mono 230Volts + Neutre + Terre
- **Bain-marie à eau**
- Cuve rayonnée chauffée par résistances en dessous. Chauffage de l'étuve par circulation d'air chauffé par résistance circulaire, rayon intermédiaire réglable en hauteur avec portes coulissantes, intérieur rayonné par joint silicone
- **Bain-marie à air**
- Cuve rayonnée chauffée par ventilateurs tangentiels propulsant de l'air chauffé grâce aux résistances blindées.
- Soubassement baie libre avec plancher ou sur étuve chauffante avec portes coulissantes, intérieur rayonné par joint pactant.

## MEUBLE RÉFRIGÉRÉ HORS D'ŒUVRES



Référence	Dimensions L x P x H (mm)	Soubassement	Puissance (W)	Tension	Prix
<b>IDOFDMMH012BLE</b>	1200 x 800 x 750	S/ baie libre	7,5	MONO 230+T	<b>5072€</b>
<b>IDOFDMMH016BLE</b>	1600 x 800 x 750	S/ baie libre	7,5	MONO 230+T	<b>6054€</b>
<b>IDOFDMMH020BLE</b>	2000 x 800 x 750	Avec réserve réfrigérée	7,5	MONO 230+T	<b>6920€</b>
<b>IDOFDMMH012AGE</b>	1200 x 800 x 750	Avec réserve réfrigérée	7,5	MONO 230+T	<b>6316€</b>
<b>IDOFDMMH016AGE</b>	1600 x 800 x 750	Avec réserve réfrigérée	7,5	MONO 230+T	<b>7377€</b>

## MEUBLES VITRINE RÉFRIGÉRÉE



Référence	Dimensions L x P x H (mm)	Soubassement	Puissance (W)	Tension	Prix
<b>IDOFDMMV12BLE</b>	1200 x 800 x 750	S/ baie libre	2,20	MONO 230+T	<b>13356€</b>
<b>IDOFDMMV16BLE</b>	1600 x 800 x 750	S/ baie libre	2,20	MONO 230+T	<b>14797€</b>
<b>IDOFDMMV20BLE</b>	2000 x 800 x 750	S/ baie libre	2,26	MONO 230+T	<b>17809€</b>
<b>IDOFDMMV23BLE</b>	2250 x 800 x 750	S/ baie libre	2,26	MONO 230+T	<b>18392€</b>
<b>IDOFDMMV12AGE</b>	1200 x 800 x 750	sur réserve réfrigérée 1 portillon 1/1	2,20	MONO 230+T	<b>16414€</b>
<b>IDOFDMMV16AGE</b>	1600 x 800 x 750	sur réserve réfrigérée 1 portillon 2/1	2,20	MONO 230+T	<b>17793€</b>
<b>IDOFDMMV20AGE</b>	2000 x 800 x 750	sur réserve réfrigérée 1 portillon 2/1	2,26	MONO 230+T	<b>20592€</b>
<b>IDOFDMMV23AGE</b>	2250 x 800 x 750	sur réserve réfrigérée 2 portillons 2/1	2,26	MONO 230+T	<b>23189€</b>





# SELF ENFANTS



## Meuble réfrigéré hors d'œuvres

Construction réalisée en acier inoxydable 18-10; AISI 304

- Plateau épaisseur 20/10° avec bord rayonné avant de 15 mm et bord tombé
- Assemblage des meubles à bords francs
- Groupe frigorifique sur cadres télescopiques
- Bac d'évaporation des eaux de dégivrage inclus dans le prix des meubles

- Panneau de commande à touches digitales
- Isolation par mousse polyuréthane injectée épaisseur 40 mm
- Plateau réfrigéré par serpentin en cuivre sous la cuve et isolé par mousse isolante
- Meuble réfrigéré avec plateaux décaissé de 10mm fermé sur 4 faces
- Pieds en acier inoxydable avec vérins réglable pour la mise de niveau

## Meubles Vitrine réfrigérée

Construction réalisée en acier inoxydable 18-10; AISI 304

- Plateau épaisseur 20/10° avec bord rayonné avant de 15 mm
- Assemblage des meubles à bord francs
- Groupe frigorifique sur cadres télescopiques
- Gaz réfrigérant R134A
- Bac d'évaporation des eaux de dégivrage inclus
- Panneau de commande à touches sensibles
- Isolation par mousse polyuréthane injectée épaisseur 40 mm
- Plateau réfrigéré par serpentin en cuivre sous la cuve et isolé par mousse isolante

- Vitrine réfrigérée rectangulaire; ventilée par flux arrière ; ouverte côté clients avec rideau thermique; 2 portes coulissantes en plexiglas double paroi avec micro-perforations pour flux d'air laminaire avec aspiration à l'avant pour former le rideau d'air
- 3 niveaux de présentation en verre clair securit d'épaisseur 6 mm; éclairages verticaux sur les montants côté client
- Cuve réfrigérée ventilée de 150 mm avec évaporateurs relevables, grilles de réhausses réglables en hauteur
- Pieds en acier inoxydable avec vérins réglable pour la mise de niveau

### MEUBLE BAIN-MARIE À EAU



Référence	Dimensions l x P x H (mm)	Soubassement	Puiss. (W)	Tension	Prix
<b>IDOFDMBMEBL3E</b>	1200 x 800 x 900	sur baie libre 3 bacs GN 1/1	3,2	MONO 230+T	<b>4661€</b>
<b>IDOFDMBMEBL4E</b>	1600 x 800 x 900	sur baie libre 4 bacs GN 1/1	4,6	TRI400+N+T	<b>5244€</b>
<b>IDOFDMBMEBL5E</b>	2000 x 800 x 900	sur baie libre 5 bacs GN 1/1	6,4	TRI400+N+T	<b>5874€</b>
<b>IDOFDMBMEER3E</b>	1200 x 800 x 900	sur étuve 3 bacs GN 1/1	5,5	TRI400+N+T	<b>6036€</b>
<b>IDOFDMBMEER4E</b>	1600 x 800 x 900	sur étuve 4bacs GN 1/1	7,15	TRI400+N+T	<b>6693€</b>
<b>IDOFDMBMEER5E</b>	2000 x 800 x 900	sur étuve 5 bacs GN 1/1	8,75	TRI400+N+T	<b>7785€</b>

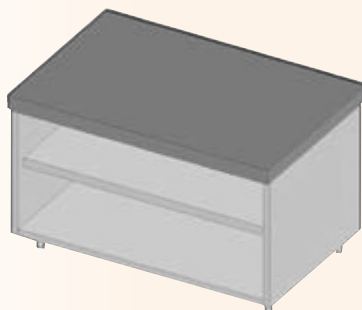
### MEUBLE BAIN-MARIE À AIR



Référence	Dimensions l x P x H (mm)	Soubassement	Puiss. (W)	Tension	Prix
<b>IDOFDMBMABL3E</b>	1200 x 800 x 900	S/ baie libre 3 bacs GN 1/1	2	MONO 230+T	<b>5147€</b>
<b>IDOFDMBMABL4E</b>	1600 x 800 x 900	S/ baie libre 4 bacs GN 1/1	4	TRI400+N+T	<b>5763€</b>
<b>IDOFDMBMABL5E</b>	2000 x 800 x 900	S/ baie libre 5 bacs GN 1/1	4	TRI400+N+T	<b>6416€</b>
<b>IDOFDMBMAER3E</b>	1200 x 800 x 900	sur étuve 3 bacs GN 1/1	2	TRI400+N+T	<b>5938€</b>
<b>IDOFDMBMAER4E</b>	1600 x 800 x 900	sur étuve 4bacs GN 1/1	4	TRI400+N+T	<b>7027€</b>
<b>IDOFDMBMAER5E</b>	2000 x 800 x 900	sur étuve 5 bacs GN 1/1	4	TRI400+N+T	<b>8153€</b>

Référence	Accessoires pour bain Marie	Prix
<b>IDOFDMMVBL3</b>	Moins-value pour le Bain-Marie 3 bacs. Suppression du panneau stratifié sur la longueur, suppression du bord rayonné. Longueur plateau 1300 mm	<b>406€</b>
<b>IDOFDMMVBL4</b>	Moins-value pour le Bain-Marie 4 bacs. Suppression du panneau stratifié sur la longueur, suppression du bord rayonné. Longueur plateau 1650 mm	<b>542€</b>
<b>IDOFDMMVBL5</b>	Moins-value pour le Bain-Marie 5 bacs. Suppression du panneau stratifié sur la longueur, suppression du bord rayonné. Longueur plateau 2050 mm	<b>678€</b>





## MEUBLES NEUTRES

Référence	Dimensions L x P x H (mm)	Prix
<b>IDOFDMMNOPR08E</b>	800 x 800 x 750	<b>1850€</b>
<b>IDOFDMMNOPR12E</b>	1200 x 800 x 750	<b>2074€</b>
<b>IDOFDMMNOPR16E</b>	1600 x 800 x 750	<b>2297€</b>
<b>IDOFDMMNOPR20E</b>	2000 x 800 x 750	<b>2505€</b>
<b>IDOFDMMNOPR23E</b>	2300 x 800 x 750	<b>2880€</b>



## MEUBLES D'ANGLES

Référence	Dimensions L x P x H (mm)	Angle	Prix
<b>IDOFDMMAF45E</b>	850 x 800 x 750	angle 45° fermé	<b>1079€</b>
<b>IDOFDMMAF90E</b>	850 x 800 x 750	angle 90° fermé	<b>1141€</b>
<b>IDOFDMMA045E</b>	850 x 800 x 750	angle 45° ouvert	<b>1416€</b>
<b>IDOFDMMA090E</b>	850 x 800 x 750	angle 90° ouvert	<b>768€</b>



## ÉLÉMENT DE FAÇADE

Référence	Dimensions L x P x H (mm)	Prix
<b>IDOFDMEF08E</b>	800 x 160 x 750	<b>797€</b>
<b>IDOFDMEF15E</b>	1500 x 160 x 750	<b>1177€</b>



# SELF ENFANTS



## Meubles neutres

- Construction réalisée en acier inoxydable 18-10, AISI 304, épaisseur 20/10° bord rayonné de 15 mm côté client et bord tombé de 65 mm
- Assemblage des plateaux à l'aide de deux crochets, par l'avant et par arrière.

- Pieds en acier inoxydable avec vérins réglable pour la mise de niveau.
- Meuble fermé par portes coulissantes ou et avec étagère réglable et plancher

## Meubles d'angles

- Construction réalisée en acier inoxydable 18-10, AISI 304 épaisseur 20/10° bord rayonné de 15 mm côté client et bord tombé
- Angle 45° OU 90°, ouvert et fermé coté service et client;

- Hauteur meubles H = 900 mm
- Assemblage des plateaux à l'aide de deux crochets, par l'avant et par arrière.
- Pieds en Acier inoxydable avec vérins réglables

## Élément de façade

- Élément de façade, construction entièrement réalisée en acier inoxydable 18-10, AISI 304 épaisseur 20/10° bord rayonné de 15 mm côté client et bord tombé de 65 mm
- Largeur meubles B = 160 mm
- Hauteur meubles H = 900 mm

- Assemblage des plateaux à l'aide de deux crochets, par l'avant et par arrière.
- Pieds en acier inoxydable avec vérins réglable pour la mise de niveau.

### OPTIONS

Référence	Accessoires pour éléments façade, meuble d'anglé et neutre	Prix
<b>IDOFDMAEH</b>	Perche d'alimentation par le plafond	<b>339€</b>
<b>IDOFDMAGCC</b>	Plus-value Découpe dans le stratifié côté client pour aération du groupe	<b>396€</b>
<b>IDOFDMAR</b>	Angle de rampe entre 2 parties linéaires. Cintrage ou soudure de rampe dans l'angle	<b>393€</b>
<b>IDOFDMBAPM</b>	Bord avant poli miroir (au mètre linéaire)	<b>93€</b>
<b>IDOFDMCSTRAT</b>	Feuille de stratifié à coller	<b>182€</b>
<b>IDOFDMKRI4</b>	Kit 4 roues inox pour meuble Ø125mm	<b>198€</b>
<b>IDOFDMPC</b>	Prise de courant 230V non raccordée à protéger par un disjoncteur	<b>146€</b>
<b>IDOFDMCE3L</b>	Crosse d'extrémité pour rampe à plateaux	<b>355€</b>
<b>IDOFDMSB1</b>	Support inox pour 1 bac gastro GN1/1 profondeur 100 mm	<b>262€</b>
<b>IDOFDMMR25N11</b>	Module intérieur de rangement 2x5 niveaux pour logement bac et grilles GN1/1	<b>329€</b>
<b>IDOFDMMR5N11</b>	Module intérieur de rangement 5 niveaux pour logement bac et grilles GN1/1	<b>224€</b>
<b>IDOFDMTDA1P</b>	Tablette dépose assiettes 1 pile	<b>224€</b>
<b>IDOFDMTDA2P</b>	Tablette dépose assiettes 2 piles	<b>355€</b>
<b>IDOFDMTG</b>	Disque de granit pour pare haleine, épaisseur 30 mm, fixation par boulonnage	<b>339€</b>





### Lave-mains GA avec dossieret

- Construction inox
- Cuve Ø 275 mm profondeur 115 mm
- Commande au genou par palette avec temporisation de 6 sec.
- Réglage de température eau chaude / froide à l'aide d'une molette
- Livré avec siphon

### Lave-mains GC avec dossieret

- Construction inox
- Cuve 345 x 245 x 120 mm
- Commande au genou avec temporisation
- Bec col de cygne haut. 150 mm avec aérateur
- Réglage de la température par 2 robinets d'alimentation eau chaude / froide, avec clapets anti-retour
- Livré avec siphon

### Lave-mains autonome

- Construction inox
- Commande au pied
- Équipé de 2 jerricans, poubelle, distributeurs à savon et à papier
- Poignée de manutention en tube inox Ø 25 mm
- Robinet col de cygne
- Pompe électrique (2 piles de 6 V) 2 jerricans 13 L (eau propre, eaux usées)
- 2 roues fixes Ø 125 mm



#### LAVE-MAINS GA AVEC DOSSERET

Référence	Dimensions hors tout (l x P x H (mm))	Quantité	Cuve	Prix
IT0806332F	350 x 330 x 500	1	Ronde	180€
IT0806332FL	350 x 330 x 500	par 10	Ronde	1680€



#### LAVE-MAINS GC AVEC DOSSERET 540

Référence	Dimensions hors tout l x P x H (mm)	Quantité	Cuve	Prix
IT0806382F	440 x 335 x 540	1	Rectangulaire	243€
IT0806382FL	-	par 10	Rectangulaire	2215€
IT0806383F	440 x 335 x 540	1	Savon Franstal	253€
IT0806383FL	-	par 10	Savon Franstal	2337€



#### LAVE-MAINS AUTONOME

Référence	Dimensions hors tout (l x P x H (mm))	Dossieret	Prix
IT0806517F	415 x 345 x 1200	Avec arrière haut. 260 mm	694€



# LAVE-MAINS

**FRANSTAL**  
Gold



## Lave-mains TS 2000

- Construction acier inoxydable
- Cuve diamètre 400 mm
- Réglage de la température par 2 robinets d'alimentation eau chaude – eau froide, munis de clapets anti-retour
- Commande fémorale avec temporisation de 10 secondes
- Livré avec distributeur de savon (remplissage par le dessus), siphon polypropylène, brosse à ongles et support mural

## TS 2000 avec corbeille

- Construction acier inoxydable
- Fixation murale sous la cuve
- Réglage de la température par 2 robinets d'alimentation eau chaude – eau froide, munis de clapets anti-retour
- Cuve Ø 400 mm
- Commande fémorale avec temporisation de 10 secondes
- Livré avec distributeur de savon (remplissage par le dessus), siphon polypropylène, brosse à ongles et support mural
- Corbeille inox

## Lave-mains monobloc

- En inox 304, HYGILMC avec receveur,
- Évier et dossier penté (Ép. 50 mm) monobloc
- Cuve rectangulaire montée sur jupe
- Commande genou temporisé – meilleure hygiène
- Mélangeur eau chaude / eau froide avec clapet anti-retour
- Bec col de cygne
- Flexible de liaison
- Montage facile



### LAVE-MAINS TS 2000N

Référence	Dimensions hors tout L x P x H (mm)	Caractéristiques	Prix
<b>IT0806411F</b>	400 x 485 x 440	Fixation murale	<b>438€</b>
<b>IT0806411FL</b>	-	Fixation murale Lot de 10 LM	<b>4089€</b>
<b>IT0806571F</b>	440 x 20 x 540	Dossieret	<b>49€</b>



### TS 2000N AVEC CORBEILLE

Référence	Dimensions hors tout L x P x H (mm)	Caractéristiques	Prix
<b>IT0806412F</b>	400 x 485 x 790	Avec corbeille à papier en inox	<b>528€</b>
<b>IT0806412FL</b>	-	Avec corbeille à papier en inox x10	<b>5014€</b>



### LAVE-MAINS MONOBLOC

Référence	Dimensions L x P x H (mm)	Caractéristiques	Prix
<b>IBRHYGILMC</b>	400 x 355 x 530	Lave-mains inox 304 mélangeur EC/EF, commande femorale	<b>217€</b>





### Chariot à débarrasser avec 2 arceaux

- Construction soudée inox
- Roues à chape polyamide
- Plateaux emboutis avec bords écrasés et insonorisés
- Arceaux en tube Ø 25 mm
- 4 roues pivotantes Ø 125 mm dont 2 à frein avec pare-chocs annulaires
- Bandage caoutchouc non marquant
- Charge maximale : 50 Kg par plateau

### Chariot à glissières gastronorme

- Construction soudée inox
- Glissières soudées argon avec butées d'arrêt en extrémité
- 4 roues pivotantes Ø 125 mm dont 2 à frein, à chape polyamide, axes et billes inox
- Montants tubes carrés 25 x 25 mm

### CHARIOT 800 X 530 MM



Dimensions hors tout L x P x H (mm)	Plateaux	Référence avec roues chape polyamide	Prix	Référence avec roues chape inox	Prix
895 x 625 x 960	2 plateaux dimensions 800 x 530 mm	<b>IT0801542F</b>	<b>245€</b>	<b>IT0831542F</b>	<b>347€</b>
895 x 625 x 960	3 plateaux dimensions 800 x 530 mm	<b>IT0801543F</b>	<b>289€</b>	<b>IT0831543F</b>	<b>391€</b>

### CHARIOT 1000 X 600 MM

Dimensions hors tout L x P x H (mm)	Plateaux	Référence avec roues chape polyamide	Prix	Référence avec roues chape inox	Prix
1095 x 695 x 960	2 plateaux dimensions 1000 x 600 mm	<b>IT0801552F</b>	<b>301€</b>	<b>IT0831552F</b>	<b>402€</b>
1095 x 695 x 960	3 plateaux dimensions 1000 x 600 mm	<b>IT0801553F</b>	<b>358€</b>	<b>IT0831553F</b>	<b>460€</b>



### CHARIOT À GLISSIÈRES GASTRONORME GN 1/1

Dimensions hors tout L x P x H (mm)	Plateaux	Référence avec roues chape polyamide	Prix	Référence avec roues chape inox	Prix
655 x 455 x 1650	17 niveaux espace 81 mm	<b>IT0804207F</b>	<b>319€</b>	<b>IT0834207F</b>	<b>421€</b>
655 x 455 x 1785	20 niveaux espace 77 mm	<b>IT0804209F</b>	<b>291€</b>	<b>IT0834209F</b>	<b>393€</b>

### CHARIOT À GLISSIÈRES GASTRONORME GN 2/1

Dimensions hors tout L x P x H (mm)	Plateaux	Référence avec roues chape polyamide	Prix	Référence avec roues chape inox	Prix
775 x 660 x 1650	17 niveaux espace 81 mm	<b>IT0804237F</b>	<b>349€</b>	<b>IT0834237F</b>	<b>451€</b>
775 x 660 x 1785	20 niveaux espace 77 mm	<b>IT0804239F</b>	<b>326€</b>	<b>IT0834239F</b>	<b>428€</b>



### Chariot pour casiers à verres et plateaux à niveau constant

- Construction en acier inox
- Poignée de guidage tube Ø 25 mm avec embouts en polyamide
- Réglage du niveau de présentation par ajout ou suppression de ressorts
- Plate-forme mobile en butée à partir de 90 kg
- 4 butoirs en polyéthylène
- 4 roues Ø 125 mm dont 2 à frein
- Charge maximale : 150 Kg
- Paniers = 6 Ht 115 mm / 10 ht 75 mm
- Plateaux 140

### Chariot chauffant pour assiettes à niveau constant

- Construction en acier inox
- Angles intérieurs chanfreinés
- Poignée de guidage tube Ø 25 mm avec embouts
- Support plateau guidé par 3 galets
- Butoirs en polyéthylène moulé
- 4 roues pivotantes Ø 125 mm dont 2 à frein
- Charge maxi admissible : 75 kg/pile
- Assiettes Ø 180 à 290 mm



### CHARIOT POUR CASIERS À VERRES À NIVEAU CONSTANT

Référence	Dimensions hors tout L x P x H (mm)	Casiers	Roues	Prix
<b>IT0808102F</b>	817 x 545 x 930	À verres 500 x 500 mm	Chape poly	<b>752€</b>
<b>IT0838102F</b>	817 x 545 x 930	À verres 500 x 500 mm	Chape inox	<b>888€</b>

### CHARIOT POUR PLATEAUX CAFÉTÉRIA

Référence	Dimensions L x P x H (mm)	Roues	Prix
<b>IT0808105F</b>	817 x 545 x 930	Chape poly	<b>752€</b>
<b>IT0838105F</b>	817 x 545 x 930	Chape inox	<b>888€</b>



### CHARIOT CHAUFFANT POUR ASSIETTES À NIVEAU CONSTANT

Référence	Dimensions hors tout L x P x H (mm)	Capacité assiettes	Roues	Prix
<b>IT0808172F</b>	990 x 520 x 900	2 piles d'assiettes avec couvercle. 1 pile = 60 assiettes	Chape poly	<b>1399€</b>
<b>IT0838172F</b>	990 x 520 x 900	2 piles d'assiettes avec couvercle. 1 pile = 60 assiettes	Chape inox	<b>1536€</b>

**Armoire à couteaux**

- Équipé d'une lampe UV-C germicide via une onde de 254 nanomètres qui détruit les bactéries par oxydation.
- Minuterie 0-2 heures.
- Sécurité à l'ouverture de la porte.

- Porte en plexiglas transparent fumé
- Toit penté
- Fermeture magnétique
- Finition Inox 304

**Chauffage infrarouge**

- Le rayonnement thermique infrarouge procure une chaleur immédiate et agréable
- Intérieur : restaurant, brasserie magasin, lieu de culte monument salle d'exposition, gymnase, atelier entrepôt de stockage
- Extérieur : terrasse, patio, réception, stade, chantier
- Étanchéité : la protection PX5 permet une utilisation extérieure même en temps de pluie

**ARMOIRE À COUTEAUX MODÈLE SUPPORT PANIER**

Référence	Modèle	Capacité couteaux	Dimensions l x P x h (mm)	Ampoule	Puissance (kW)	Tension	Prix
<b>IBRARM25P</b>	ARM25P	10	310 x 125 x 600	1 x 15W	0,015	MONO 230+T	<b>281€</b>
<b>IBRARM50P</b>	ARM50P	20	510 x 125 x 600	1 x 15W	0,015	MONO 230+T	<b>298€</b>
<b>IBRARM100P</b>	ARM100P	30	750 x 125 x 575	2 x 15W	0,03	MONO 230+T	<b>556€</b>

**ARMOIRE À COUTEAUX MODÈLE À AIMANT**

Référence	Modèle	Capacité couteaux	Dimensions l x P x h (mm)	Ampoule	Puissance (kW)	Tension	Prix
<b>IBRARM25A</b>	ARM25A	5	310 x 125 x 600	1 x 15W	0,015	MONO 230+T	<b>281€</b>
<b>IBRARM50A</b>	ARM50A	10	510 x 125 x 600	1 x 15W	0,015	MONO 230+T	<b>298€</b>
<b>IBRARM100A</b>	ARM100A	20	1020 x 125 x 600	2 x 15W	0,03	MONO 230+T	<b>556€</b>

Référence	Accessoires & Options armoires à couteaux		Prix
<b>IBSERRARM</b>	Serrure pour Armoire couteaux		<b>24€</b>

**CHAUFFAGE INFRAROUGE**

Référence	Modèle	Surface	Dimensions l x P x h (mm)	Finition	Puissance (kW)	Tension	Prix
<b>IBRIR1500i</b>	IR1500i	12m <sup>2</sup>	470 x 65 x 135	inox	1,5	MONO 230+T	<b>179€</b>
<b>IBRIR3000i</b>	IR3000i	24m <sup>2</sup>	470 x 65 x 225	inox	3	MONO 230+T	<b>329€</b>
<b>IBRIR4500i</b>	IR4500i	35m <sup>2</sup>	470 x 65 x 326	inox	4,5	MONO 230+T	<b>487€</b>
<b>IBRIR1500N</b>	IR1500N	12m <sup>2</sup>	470 x 65 x 135	laqué	1,5	MONO 230+T	<b>166€</b>
<b>IBRIR3000N</b>	IR3000N	24m <sup>2</sup>	470 x 65 x 225	laqué	3	MONO 230+T	<b>275€</b>
<b>IBRIR4500N</b>	IR4500N	35m <sup>2</sup>	470 x 65 x 326	laqué	4,5	MONO 230+T	<b>412€</b>
<b>IBRIR1500i304</b>	IR1500i304	12m <sup>2</sup>	470 x 65 x 135	inox	1,5	MONO 230+T	<b>215€</b>


Référence	Accessoires & Options armoires à couteaux		Prix
<b>IBRE27ASLAMPE</b>	Boîte de 10 lampes basse consommation de 20W culot E27 pour Opus		<b>243€</b>
<b>IBRE14ASLAMPE</b>	Boîte de 10 lampes basse consommation de 20W culot E14 pour GT 10		<b>243€</b>

Instantanéité : les lampes halogenes delivrent leur puissance (entre 1000 et 4500 w) en moins de 2 secondes, effet immédiat idéal pour les personnes asthmatiques, ce mode de chauffage ne brasse pas d'aire empechant la prolifération des acariens






# DÉSINSECTISEUR MURAL & À GLUE **FRANSTAL** Gold



## Désinsectiseur mural

- À fixer au mur (ou à accrocher) à environ deux mètres du sol,
- À l'abri de la lumière du soleil.
- Aucune explosion d'insectes
- Acier peint blanc, silencieux sans insecticide, sans odeur
- Remplacement simple de la plaque de glue
- Étanchéité IP26



## Désinsectiseur : Lampes à économie d'énergie "Long Life"

Principe de fonctionnement : Les insectes sont attirés par la lumière (lampe spécial UV-A) et sont neutralisés sur une grille haute tension. Les insectes tombent dans un bac de récupération amovible au fond de l'appareil.

- Durée de vie des lampes 15000 H
- Lampes plus attractives
- Technologie sans ballast et starter


## DÉSINSECTISEUR À GLUE INOX



Référence	Poids (kg)	Dimensions (L x P x h (mm))	Lampe	Surface	Puissance (kW)	Tension	Prix
<b>IBRGT20B</b>	1,2	450 x 165 x 170	1 x 20W	40m <sup>2</sup>	0,020	MONO 230+T	<b>72€</b>
<b>IBRGT40B</b>	2,0	700 x 165 x 170	2 x 20W	80m <sup>2</sup>	2 x 0,020	MONO 230+T	<b>95€</b>

Référence	Accessoires & Options désinsectiseur	Prix
<b>IBRPL180X465CJ1Q</b>	Lot de 6 plaques glus pour désinsectiseur GT20	<b>23€</b>
<b>IBRPL205X785CJ1Q</b>	Lot de 6 plaques glus pour désinsectiseur GT40	<b>27€</b>

## DÉSINSECTISEUR MURAL



Référence	Modèle	Surface	Dimensions (L x P x h (mm))	Lampe	Puissance (kW)	Tension	Prix
<b>IBROPUS200i</b>	OPUS200i	60 m <sup>2</sup>	270 x 160 x 300	1 x 20W	0,02	MONO 230+T	<b>148€</b>
<b>IBROPUS400i</b>	OPUS400i	120 m <sup>2</sup>	270 x 160 x 300	2 x 20W	0,04	MONO 230+T	<b>182€</b>
<b>IBROPUS600i</b>	OPUS600i	200 m <sup>2</sup>	510 x 160 x 300	3 x 20W	0,06	MONO 230+T	<b>257€</b>

## DÉSINSECTISEUR À GLUE INOX



Référence	Modèle	Surface	Dimensions (L x P x h (mm))	Lampe	Puissance (kW)	Tension	Prix
<b>IBRINOXTRAP218AEIP20</b>	218AEIP20304	100m <sup>2</sup>	620 x 355 x 160	2 x 18W	0,5	MONO 230+T	<b>215€</b>
<b>IBRINOXTRAP236AEIP20</b>	236AEIP20304	200m <sup>2</sup>	620 x 355 x 160	2 x 36W	0,8	MONO 230+T	<b>227€</b>
<b>IBRINOXTRAP218AEIP65</b>	218AEIP65	100m <sup>2</sup>	660 x 355 x 160	2 x 18W	0,5	MONO 230+T	<b>247€</b>
<b>IBRINOXTRAP236AEIP65</b>	I236AEIP65	200m <sup>2</sup>	660 x 355 x 160	2 x 36W	0,8	MONO 230+T	<b>280€</b>

## DÉSINSECTISEUR MURAL INOX



Référence	Modèle	Dimensions (L x P x h (mm))	Lampe	Surface	Puissance (kW)	Tension	Prix
<b>IBRAGR36MIAE</b>	AGR36MIAE Électrique inox	760 x 100 x 190	1 x 36W	80m <sup>2</sup>	0,04	MONO 230+T	<b>237€</b>
<b>IBRAGR36GMIAE</b>	AGR36GMIAE Glu inox	760 x 100 x 190	1 x 36W	80m <sup>2</sup>	0,04	MONO 230+T	<b>198€</b>

## FLYING BOX



Référence	Surface	Modèle	Dimensions (L x P x h (mm))	Lampe	Puissance (kW)	Tension	Prix
<b>IBRFX20I</b>	50m <sup>2</sup>	FX20I	265 x 125 x 260	1 x 20W	0,02	MONO 230+T	<b>113€</b>
<b>IBRFX40I</b>	120m <sup>2</sup>	FX40I	330 x 125 x 260	2 x 20W	0,04	MONO 230+T	<b>138€</b>
<b>IBRFX60I</b>	200m <sup>2</sup>	FX60I	520 x 125 x 260	3 x 20W	0,06	MONO 230+T	<b>160€</b>





#### TABLE CENTRALE SUR VÉRINS INOX LARGEUR 600 MM

Dimensions L x l	Tables centrales	Prix	Tables centrales + étagères basses	Prix
1000 x 600	ISOTAC610X	550€	ISOTACEG610X	659€
1200 x 600	ISOTAC612X	587€	ISOTACEG612X	711€
1400 x 600	ISOTAC614X	625€	ISOTACEG614X	764€
1500 x 600	ISOTAC615X	681€	ISOTACEG615X	827€
1600 x 600	ISOTAC616X	685€	ISOTACEG616X	838€
1800 x 600	ISOTAC618X	758€	ISOTACEG618X	926€
2000 x 600	ISOTAC620X	770€	ISOTACEG620X	954€



#### TABLE À DOSSERET SUR VÉRINS INOX LARGEUR 600 MM

Dimensions L x l	Tables à dossieret	Prix	Tables à dossieret + étagères basses	Prix
1000 x 600	ISOTAD610X	617€	ISOTADEG610X	727€
1200 x 600	ISOTAD612X	653€	ISOTADEG612X	776€
1400 x 600	ISOTAD614X	709€	ISOTADEG614X	847€
1500 x 600	ISOTAD615X	748€	ISOTADEG615X	894€
1600 x 600	ISOTAD616X	750€	ISOTADEG616X	903€
1800 x 600	ISOTAD618X	822€	ISOTADEG618X	991€
2000 x 600	ISOTAD620X	846€	ISOTADEG620X	1030€



#### TABLE CENTRALE SUR VÉRINS INOX LARGEUR 700 MM

Dimensions L x l	Tables centrales	Prix	Tables centrales + étagères basses	Prix
1000 x 700	ISOTAC710X	533€	ISOTACEG710X	646€
1200 x 700	ISOTAC712X	569€	ISOTACEG712X	697€
1400 x 700	ISOTAC714X	606€	ISOTACEG714X	751€
1500 x 700	ISOTAC715X	660€	ISOTACEG715X	813€
1600 x 700	ISOTAC716X	664€	ISOTACEG716X	825€
1800 x 700	ISOTAC718X	734€	ISOTACEG718X	909€
2000 x 700	ISOTAC720X	746€	ISOTACEG720X	941€



#### TABLE À DOSSERET SUR VÉRINS INOX LARGEUR 700 MM

Dimensions L x l	Tables à dossieret	Prix	Tables à dossieret + étagères basses	Prix
1000 x 700	ISOTAD710X	598€	ISOTADEG710X	711€
1200 x 700	ISOTAD712X	633€	ISOTADEG712X	760€
1400 x 700	ISOTAD714X	687€	ISOTADEG714X	832€
1500 x 700	ISOTAD715X	725€	ISOTADEG715X	878€
1600 x 700	ISOTAD716X	727€	ISOTADEG716X	888€
1800 x 700	ISOTAD718X	797€	ISOTADEG718X	972€
2000 x 700	ISOTAD720X	820€	ISOTADEG720X	1015€



#### Accessoires & Options table

	Prix
4 roulettes chape inox (dont 2 à frein) - Ajouter RX à la fin de la référence (ex : TAC710RX)	SUR DEMANDE
4 roulettes polyamide - Ajouter RP à la fin de la référence charge totale admise 100kg	SUR DEMANDE
Plus value de l'option semi mobile (2 roulettes poly sans frein + 2 pieds abs) sur meuble mc/md (plus value sur 4 pieds abs) - ajouter SMP à la fin de la référence	SUR DEMANDE
Plus value de l'option semi mobile (2 roulettes inox + 2 pieds inox) sur meuble mc/md (plus value sur 4 pieds abs) - ajouter SMX à la fin de la référence	SUR DEMANDE



# TABLE STANDARD RAYONNÉE & ACCESSOIRES



## Tables standard & a dossier sur vérins

- Dessus inox AISI 304L, épaisseur 15/10<sup>ème</sup>
- Dessus renforcé par un panneau collé en mélaminé hydrofuge
- Coins soudés (rayon avant de 20 mm, bord tombé de 60 mm)
- Vérins inox
- Dossieret AR de 100 x 20 mm (fermé en option)
- Étagère basse rayonné amovible
- Charge totale admise : 150 kg (répartis)
- Pieds en tube inox AISI 304L ø 38 mm démontables
- Hauteur 900 mm

## ACCESSOIRES COMMUNS SUPPLÉMENTAIRES POUR TABLES STANDARD ET SUR MESURE

Référence	Caractéristiques	Prix
<b>ISOTTIRG10B</b>	Tiroir pour table démontable GN1/1 Tiroir tout inox AISI 304L. Sur glissières télescopiques inox. Fourni avec un bac gastro GN1/1. Pour table démontable prof 700. Dim. : 370 x 567 x 127 mm	<b>273€</b>
<b>ISOTTIR3G10B</b>	Bloc 3 tiroirs GN1/1 à suspendre sous table Tout inox AISI 304L. Fourni avec 3 bacs gastro GN1/1 prof 100mm, en polycarbonate. Sur glissières inox. Dim. : 370 x 567 x 127 mm	<b>906€</b>

Référence	Caractéristiques	Prix
<b>ISOTRAV</b>	Plus value traverses basses latérales et longitudinales pour table 4 pieds(en U ou en H à préciser à la commande) sur table rayonnées standard/ et sur mesure	<b>230€</b>
<b>ISOTTBA2</b>	2 butées arrières en tube inox AISI 304L de section 25x25 soudées sur l'arrière des tables à dossieret - Protection murale par 2 embouts en ABS noir - Espace de 35 mm entre dossieret et mur pour faciliter le nettoyage	<b>69€</b>
<b>ISOTTCP4</b>	Lot de 4 coins pare-chocs Butées angulaires : Lot de 4 butées angulaires caoutchouc fixées sur coins de table centrale	<b>126€</b>
<b>ISOTDDR710AD</b>	Dossieret côté droit Dossieret à droite Dossieret latéral rapporté : Pour tables largeur 700. Soudé et siliconé, non fermé à l'arrière	<b>121€</b>
<b>ISOTDDR710AG</b>	Dossieret côté gauche Dossieret latéral rapporté : Pour tables largeur 700. Soudé et siliconé, non fermé à l'arrière	<b>121€</b>
<b>ISOTFD</b>	Fermeture du dossieret arrière	<b>105€</b>

ACCESSOIRES

INOX

Étagères à fixer sur table à un niveau			
Référence	Dimensions L x P x H (mm)	Étagères	Prix
<b>ISOEGS110</b>	1000 x 300 x 400		<b>261€</b>
<b>ISOEGS112</b>	1200 x 300 x 400		<b>275€</b>
<b>ISOEGS114</b>	1400 x 300 x 400		<b>284€</b>
<b>ISOEGS116</b>	1600 x 300 x 400		<b>294€</b>
<b>ISOEGS118</b>	1800 x 300 x 400		<b>301€</b>
<b>ISOEGS120</b>	2000 x 300 x 400		<b>315€</b>
		En inox à fixer sur table démontable. 1 niveau à 400mm du plan de travail.	
		Piètement en tube Ø38	

Étagères à fixer sur table à deux niveaux			
Référence	Dimensions L x P x H (mm)	Étagères	Prix
<b>ISOEGS210</b>	1000 x 300 x 600		<b>396€</b>
<b>ISOEGS212</b>	1200 x 300 x 600		<b>414€</b>
<b>ISOEGS214</b>	1400 x 300 x 600		<b>434€</b>
<b>ISOEGS216</b>	1600 x 300 x 600		<b>452€</b>
<b>ISOEGS218</b>	1800 x 300 x 600		<b>471€</b>
<b>ISOEGS220</b>	2000 x 300 x 600		<b>488€</b>
		En inox à fixer sur table démontable 1 <sup>er</sup> niveau à 400mm du plan de travail et 2 <sup>ème</sup> niveau à 600mm du plan de travail.	
		Piètement en tube inox Ø38	





### TABLE CENTRALE SUR MESURE LARGEUR 600 À 800 MM

Dimensions L x l	Tables centrales	Prix	Tables centrales + étagères basses	Prix
600 à 1000	<b>ISOTAC7-10X</b>	<b>671€</b>	<b>ISOTACEG7-10X</b>	<b>808€</b>
1001 à 1200	<b>ISOTAC7-12X</b>	<b>705€</b>	<b>ISOTACEG7-12X</b>	<b>862€</b>
1201 à 1400	<b>ISOTAC7-14X</b>	<b>753€</b>	<b>ISOTACEG7-14X</b>	<b>931€</b>
1401 à 1600	<b>ISOTAC7-16X</b>	<b>790€</b>	<b>ISOTACEG7-16X</b>	<b>988€</b>
1601 à 1800	<b>ISOTAC7-18X</b>	<b>835€</b>	<b>ISOTACEG7-18X</b>	<b>1050€</b>
1801 à 2000	<b>ISOTAC7-20X</b>	<b>871€</b>	<b>ISOTACEG7-20X</b>	<b>1105€</b>
2001 à 2200	<b>ISOTAC7-22X</b>	<b>929€</b>	<b>ISOTACEG7-22X</b>	<b>1183€</b>



### TABLE A DOSSERET SUR MESURE LARGEUR 600 À 800 MM

Dimensions L x l	Tables à dosseret	Prix	Tables à dosseret + étagères basses	Prix
600 à 1000	<b>ISOTAD7-10X</b>	<b>743€</b>	<b>ISOTADEG7-10X</b>	<b>880€</b>
1001 à 1200	<b>ISOTAD7-12X</b>	<b>751€</b>	<b>ISOTADEG7-12X</b>	<b>908€</b>
1201 à 1400	<b>ISOTAD7-14X</b>	<b>800€</b>	<b>ISOTADEG7-14X</b>	<b>979€</b>
1401 à 1600	<b>ISOTAD7-16X</b>	<b>858€</b>	<b>ISOTADEG7-16X</b>	<b>1055€</b>
1601 à 1800	<b>ISOTAD7-18X</b>	<b>881€</b>	<b>ISOTADEG7-18X</b>	<b>1096€</b>
1801 à 2000	<b>ISOTAD7-20X</b>	<b>937€</b>	<b>ISOTADEG7-20X</b>	<b>1171€</b>
2001 à 2200	<b>ISOTAD7-22X</b>	<b>1062€</b>	<b>ISOTADEG7-22X</b>	<b>1316€</b>

#### Accessoires & Options table

	Prix
4 roulettes chape inox (dont 2 à frein) - Ajouter RX à la fin de la référence (ex : TAC710RX)	<b>SUR DEMANDE</b>
4 roulettes polyamide - Ajouter RP à la fin de la référence charge totale admise 100kg	<b>SUR DEMANDE</b>
Plus value de l'option semi mobile (2 roulettes poly sans frein + 2 pieds abs) sur meuble mc/md (plus value sur 4 pieds abs) - ajouter SMP à la fin de la référence	<b>SUR DEMANDE</b>
Plus value de l'option semi mobile (2 roulettes inox + 2 pieds inox) sur meuble mc/md (plus value sur 4 pieds abs)- ajouter SMX à la fin de la référence	<b>SUR DEMANDE</b>



### TABLE DE DÉBOÎTAGE

Dimensions L x l	Bacs	Cuve à droite	Prix	Cuve à gauche	Prix	étagères basses (en options)	Prix
1200 x 700	2 bacs GN 1/1	<b>ISOTAB2CDX</b>	<b>1118€</b>	<b>ISOTAB2CGX</b>	<b>1118€</b>	<b>ISOEGA710</b>	<b>116€</b>
1500 x 700	3 bacs GN 1/1	<b>ISOTAB3CDX</b>	<b>1387€</b>	<b>ISOTAB3CGX</b>	<b>1387€</b>	<b>ISOEGA712</b>	<b>131€</b>
1800 x 700	4 bacs GN 1/1	<b>ISOTAB4CDX</b>	<b>1576€</b>	<b>ISOTAB4CGX</b>	<b>1576€</b>	<b>ISOEGA714</b>	<b>149€</b>

Référence	Accessoires & Options pour table de déboîtement	Prix
<b>ISOTOP14</b>	Option habillage 3 faces s/tables du chef et table de déboîtement standard 4 pieds	<b>172€</b>



# TABLE SUR MESURE & ACCESSOIRES



## Table sur mesure

- Tables sur mesure sur vérins largeur 600 à 800 mm
- Vérins inox réglables sur 30 mm

- Charge totale admise : 150 kg (répartis)
- Hauteur 900 mm

## Table de déboîtage

- Dessus : inox 304L épaisseur 15/10<sup>e</sup> renforcé par un panneau collé en mélaminé hydrofuge ép.19 mm
- Piétement : tube inox Ø 38 - sur vérins réglables sur 30 mm - reliés par 4 bandeaux inox
- Bords : rayonnés 20 mm, tombés de 60 mm, coins soudés
- Dossieret arrière : 100 x 20 mm, incliné à 30 ° et rayon de 10 mm à sa base [arrière fermé en option]

- Bac embouti : pouvant recevoir 2, 3 ou 4 bacs gastros 1/1, de profondeur 200 mm - Evacuation à l'avant
- Avec plan de travail à droite ou à gauche pouvant recevoir un ouvre-boîtes
- Spécialement conçues pour recevoir des bacs gastros perforés destinés à l'égouttage des conserves
- Pieds décalés pour fixation ouvre-boîtes
- Hauteur 900 mm

Référence	ACCESSOIRES ET OPTIONS VALABLES POUR LES TABLES SUR MESURE	Prix
ISOTTIRG10B	Tiroir pour table démontable GN1/1 Tiroir tout inox AISI 304L. Sur glissières télescopiques inox. Fourni avec un bac gastro GN1/1. Pour table démontable prof 700. Dim. : 370 x 567 x 127 mm	273€
ISOTTIR3G10B	Bloc 3 tiroirs GN1/1 à suspendre sous table Tout inox AISI 304L. Fourni avec 3 bacs gastro GN1/1 prof 100mm, en polycarbonate. Sur glissières inox. Dim. : 370 x 567 x 127 mm	906€

ACCESSOIRES



Référence	Caractéristiques	Prix
ISOTTVDC	Vide-dechets/tampon caoutchouc noir sur table sur mesure	92€
ISOTOP01	Suppl. découpe passage poteau sur table centrale S/M (option pour table rayonnée démontable sur mesure)	232€
ISOTOP02	Suppl. découpe spéciale en angle sur table S/M (option pour table rayonnée démontable sur mesure)	174€
ISOTOP03	Suppl. découpe à angle droit dans un plateau de table (option pour table rayonnée démontable sur mesure)	105€
ISOTOP04	Suppl. coin coupe angle sur table S/M (option pour table rayonnée démontable sur mesure)	148€
ISOTOP05	découpe passage poteau en coin de table adossé (option pour table rayonnée démontable sur mesure)	289€
ISOTOP06	découpe passage poteau arrière adossé (option pour table rayonnée démontable sur mesure)	388€
ISOTDL	Dossieret latéral chaudronnée sur table standard (option pour table rayonnée démontable sur mesure)	161€
ISOTOP07	Suppl. bord avant de plateau poli-brillant (option pour table rayonnée démontable sur mesure) Prix au ml	182€
ISOTOP08	Suppl. Bord poli-brillant et liseret sur plateau adossé. (option pour table rayonnée démontable sur mesure) Prix au ml	336€
ISOTOP09	Polissage vibre sur plateau central le ml x700 (option pour table rayonnée démontable sur mesure)	63€
ISOTOP10	Polissage vibre/ plateau adossé le ml x700 (option pour table rayonnée démontable sur mesure)	75€
ISOTOP11	Plus value épaisseur 20/10ieme sur les tables rayonnees démontables sur mesure Prix au ml	81€
ISOTOP12	Dossieret arrière grande hauteur 300 mm sur table rayonnée démontables sur mesure	141€
ISOTOP13	Plan de travail a deux niveau sur table tradition sur mesure	447€
ISOTOP16	Plus value pour 2 consoles suspendues - plus value à ajouter au prix des tables sur mesure sur verins ABS	219€
ISOTOP17	Plus value pour 2 consoles semi suspendues - à appliquer sur le prix des tables sur mesure sur verins ABS	309€

INOX





### Table du chef standard rayonnée et version suspendue

- Dessus : inox AISI 304L épaisseur 15/10<sup>ème</sup>, renforcé par un panneau collé en mélaminé hydrofuge épaisseur 19 mm
- Bords : rayonnés 20 mm, tombés de 60 mm, coins soudés

#### Table du chef standard rayonnée

- Cuve : inox, soudée. Dimensions 400 x 400 x 250 mm
- Vérins inox réglable sur 30 mm
- Hauteur 900 mm
- Pieds en tubes inox AISI 304L ø 38 mm, démontables emboîtables sans outils dans le bandeaux inox
- Livrées avec bonde et tube surverse

#### Meuble du chef bords rayonnés

- CUVE 400x400x250
- Meuble avec arrière à mi-hauteur pour passage de la plomberie.
- 2 portes coulissantes suspendues. Serrure de série.
- Dessus en inox AISI304L épaisseur 15/10<sup>ème</sup>, renforcé par un panneau mélaminé hydrofuge de 19mm.
- Bords rayonnés, tombés de 60 mm. Coins soudés
- Dossieret AR incliné à 30° de 100x20 mm.
- Livré avec bonde, tube surverse et siphon. Trou robinetterie Ø31mm. Pieds inox ht 155 mm.

### TABLE DU CHEF STANDARD RAYONNÉE



Dimensions L x l	Cuve à droite	Prix	Cuve à gauche	Prix	étagères basses (en options)	Prix
700 x 700	ISOTAH07X	854€	ISOTAH07X	854€	ISOEGA707	93€
1200 x 700	ISOTAH12CDX	964€	ISOTAH12CGX	964€	ISOEGA712	131€
1400 x 700	ISOTAH14CDX	1032€	ISOTAH14CGX	1032€	ISOEGA714	149€
1600 x 700	ISOTAH16CDX	1070€	ISOTAH16CGX	1070€	ISOEGA716	166€
1800 x 700	ISOTAH18CDX	1146€	ISOTAH18CGX	1146€	ISOEGA718	180€
2000 x 700	ISOTAH20CDX	1215€	ISOTAH20CGX	1215€	ISOEGA720	201€


Référence	Accessoires & Options pour table du chef standard	Prix
ISOTOP14	Option habillage 3 faces s/ tables du chef et table de déboîtement standard 4 pieds	172€
ISOCEAUV	Commande fémorale : façade de commande avec pré-mélangeur, col de cygne et robinet poussoir (option valable uniquement pour table du chef avec option cache-cuve)	451€

### MEUBLE DU CHEF

Dimensions L x l	Cuve à droite	Prix	Cuve à gauche	Prix
1200x700	ISOMH212CDX	1537€	ISOMH212CGX	1537€
1400x700	ISOMH214CDX	1664€	ISOMH214CGX	1664€
1600x700	ISOMH216CDX	1800€	ISOMH216CGX	1800€
1800x700	ISOMH218CDX	1954€	ISOMH218CGX	1954€
2000x700	ISOMH220CDX	2079€	ISOMH220CGX	2079€

# TABLE DU CHEF STANDARD

**FRANSTAL**  
Gold



## Table version suspendue

### Version suspendue :

- Dossieret arrière : 100 x 20 mm, incliné à 30° et rayon de 10 mm à sa base (fermeture en option)
- Consoles cintrées en tube rond Ø 38 mm
- Fixation des consoles au mur par vissage des platines murales

### Version semi-suspendue :

- Consoles cintrées en tube rond Ø 38 mm avec piétement avant soudé en retrait
- Gain de temps de nettoyage des sols
- Hauteur 900 mm

## Table du chef rayonnée

- 1 cuve inox soudée à droite de 400x400x250
- Dessus adossé en tôle inox AISI 304L, ép 15/10<sup>ème</sup>, renforcé par un panneau mélaminé hydrofuge de 19 mm.
- Rayon avant de 20mm, bords tombés de 60 mm.

- Dossieret AR 100x20 incliné à 30°.
- Avec 2 consoles en inox cintré Ø38 mm
- Consoles fixées dans les bandeaux inox.
- Livrée avec bonde et tube surverse.

## TABLES SUSPENDUES ET SEMI-SUSPENDUES LARGEUR 600

Dimensions L x l	Fixation murale	suspendues	Prix	semi-suspendues	Prix
1000 x 600	Plateau par vissage du profilé arrière	ISOTAS610	825€	ISOTASS610	969€
1200 x 600	Plateau par vissage du profilé arrière	ISOTAS612	864€	ISOTASS612	1009€
1400 x 600	Plateau par vissage du profilé arrière	ISOTAS614	930€	ISOTASS614	1064€
1600 x 600	Plateau par vissage du profilé arrière	ISOTAS616	978€	ISOTASS616	1106€
1800 x 600	Plateau par vissage du profilé arrière	ISOTAS618	1061€	ISOTASS618	1186€
2000 x 600	Plateau par vissage du profilé arrière	ISOTAS620	1089€	ISOTASS620	1221€

## TABLES SUSPENDUES ET SEMI-SUSPENDUES LARGEUR 700

Dimensions L x l	Fixation murale	suspendues	Prix	semi-suspendues	Prix
1000 x 700	Plateau par vissage du profilé arrière	ISOTAS710	825€	ISOTASS710	969€
1200 x 700	Plateau par vissage du profilé arrière	ISOTAS712	864€	ISOTASS712	1009€
1400 x 700	Plateau par vissage du profilé arrière	ISOTAS714	930€	ISOTASS714	1064€
1600 x 700	Plateau par vissage du profilé arrière	ISOTAS716	978€	ISOTASS716	1106€
1800 x 700	Plateau par vissage du profilé arrière	ISOTAS718	1061€	ISOTASS718	1186€
2000 x 700	Plateau par vissage du profilé arrière	ISOTAS720	1089€	ISOTASS720	1221€

Référence	Accessoires & Options pour table suspendue	Prix
ISOTOP15	Option habillage 3 faces s/ tables et plonges suspendues et semi suspendues standard	249€

## TABLES SUSPENDUES DU CHEF

Dimensions L x l	Fixation murale	Cuve à droite	Prix	Cuve à gauche	Prix
700x700	Plateau par vissage du profilé arrière	ISOTASH07	948€	ISOTASH07	948€
1200x700	Plateau par vissage du profilé arrière	ISOTASH12CD	1057€	ISOTASH12CG	1057€
1400x700	Plateau par vissage du profilé arrière	ISOTASH14CD	1144€	ISOTASH14CG	1144€
1600x700	Plateau par vissage du profilé arrière	ISOTASH16CD	1232€	ISOTASH16CG	1232€
1800x700	Plateau par vissage du profilé arrière	ISOTASH18CD	1317€	ISOTASH18CG	1317€
2000 x 700	Plateau par vissage du profilé arrière	ISOTASH20CD	1361€	ISOTASH20CG	1361€

## TABLES DU CHEF SEMI-SUSPENDUES

Dimensions L x l	Fixation murale	Cuve à droite	Prix	Cuve à gauche	Prix
700x700	Plateau par vissage du profilé arrière	ISOTASSH07	1082€	ISOTASSH07	1082€
1200x700	Plateau par vissage du profilé arrière	ISOTASSH12CD	1228€	ISOTASSH12CG	1228€
1400x700	Plateau par vissage du profilé arrière	ISOTASSH14CD	1319€	ISOTASSH14CG	1319€
1600x700	Plateau par vissage du profilé arrière	ISOTASSH16CD	1420€	ISOTASSH16CG	1420€
1800x700	Plateau par vissage du profilé arrière	ISOTASSH18CD	1514€	ISOTASSH18CG	1514€
2000 x 700	Plateau par vissage du profilé arrière	ISOTASSH20CD	1595€	ISOTASSH20CG	1595€

Référence	ACCESSOIRES ET OPTIONS COMMUNES POUR TABLES SUSPENDUES ET SEMI-SUSPENDUES	Prix
ISO5030PL004	Double tube surverse à crépine. Favorise la récupération des déchets et prévient les risques de bouchons dans le siphon.	52€
ISOPLADM	Robinet mélangeur pour évier monotrou diamètre 20 x 27	347€
ISOPLAROBIML	Robinet mélangeur pour évier monotrou	113€
ISOPLARQT1	Robinet mélangeur 1/4 tour monotrou	124€
ISOPLASIPHLA	Siphon laiton 1"1/2	26€
ISOPLASIPHPL	Siphon évier polypropylène diamètre 40x 49	5€



# PLONGE SUSPENDUE




### Plonge suspendue et semi-suspendue largeur 700 mm

- Dessus inox 304L épaisseur 15/10°
- Consoles cintrées en tube rond Ø 38 mm
- Fixation des consoles au mur par vissage des platines murales
- Fixation murale du plateau par vissage du profilé arrière
- Trou de robinetterie Ø 31

### Version semi-suspendue :

- Consoles cintrées en tube rond Ø 38 mm avec piétement avant soudé en retrait
- Fixation murale du plateau par vissage du profilé arrière
- Fixation des consoles au mur par vissage des platines murales
- Gain de temps de nettoyage des sols
- Hauteur 900 mm

### PLONGE SUSPENDUE ET SEMI-SUSPENDUE AVEC BAC DE L 500 X L 500 X P 300 MM - LARGEUR 700 MM



	Dimensions L x l	Bacs	Plonge suspendues	Prix	Plonge semi-suspendues	Prix
	700 x 700	1 bac	ISOPAS107	883€	ISOPASS107	993€
	1200 x 700	1 bac + égouttoir à droite	ISOPAS112D	1006€	ISOPASS112D	1108€
	1200 x 700	1 bac + égouttoir à gauche	ISOPAS112G	1006€	ISOPASS112G	1108€
	1200 x 700	2 bacs	ISOPAS212	1192€	ISOPASS212	1248€
	1600 x 700	2 bac + égouttoir à droite	ISOPAS216D	1247€	ISOPASS216D	1368€
	1600 x 700	2 bac + égouttoir à gauche	ISOPAS216G	1247€	ISOPASS216G	1368€
	1800 x 700	2 bacs + égouttoir à droite	ISOPAS218D	1338€	ISOPASS218D	1429€
	1800 x 700	2 bacs + égouttoir à gauche	ISOPAS218G	1338€	ISOPASS218G	1429€

### PLONGE SUSPENDUE ET SEMI-SUSPENDUE AVEC BAC DE L 600 X L 500 X P 300 MM - LARGEUR 700 MM



	Dimensions L x l	Bacs	Plonge suspendues	Prix	Plonge semi-suspendues	Prix
	800 x 700	1 bac	ISOPAS108	900€	ISOPASS108	1028€
	1400 x 700	1 bac + égouttoir à droite	ISOPAS114D	1049€	ISOPASS114D	1167€
	1400 x 700	1 bac + égouttoir à gauche	ISOPAS114G	1049€	ISOPASS114G	1167€
	1400 x 700	2 bacs	ISOPAS214	1205€	ISOPASS214	1329€
	1500 x 700	2 bac + égouttoir à droite	ISOPAS115D	1088€	ISOPASS115D	1206€
	1500 x 700	2 bac + égouttoir à gauche	ISOPAS115G	1088€	ISOPASS115G	1206€
	1500 x 700	2 bacs	ISOPAS215	1237€	ISOPASS215	1368€
	1900 x 700	2 bacs + égouttoir à droite	ISOPAS219D	1351€	ISOPASS219D	1480€
	1900 x 700	2 bacs + égouttoir à gauche	ISOPAS219G	1351€	ISOPASS219G	1480€

Référence	Accessoires & Options pour plonge suspendue et semi-suspendues	Prix
ISOTOP15	option habillage 3 faces s/ tables et plonges suspendues et semi suspendues standard	249€





# PLONGE RAYONNÉE

## AVEC OU SANS CACHE-CUVE



### Plonge sans cache-cuve largeur 700 mm

- Dessus : inox 304L épais. 15/10<sup>ème</sup> coins soudés rayon avant 20 mm
- Égouttoir cannelé
- Vérins inox
- Dossieret incliné à 30 ° hauteur 100 x 20
- Trou robinetterie Ø 31 mm
- Pieds en tube inox AISI 304L Ø 38 mm démontables
- Livré avec bords et tube surverse
- Bords tombés de 60 mm
- Livrées démontées
- Hauteur 900 mm

### PLONGE AVEC BAC DE L 500 X L 500 X P 300 MM - LARGEUR 700 MM SUR VÉRINS INOX



	Dimensions L x l	Bacs	Plonge sans cache cuve	Prix	Étagère basse (en options)	Prix
	700 x 700	1 bac	ISOPA107X	758€	ISOEGA707	93€
	1200 x 700	1 bac + égouttoir à droite	ISOPA112DX	862€	ISOEGA712	131€
	1200 x 700	1 bac + égouttoir à gauche	ISOPA112GX	862€	ISOEGA712	131€
	1200 x 700	2 bacs	ISOPA212X	1071€	ISOEGA712	131€
	1600 x 700	2 bac + égouttoir à droite	ISOPA216DX	1129€	ISOEGA716	166€
	1600 x 700	2 bac + égouttoir à gauche	ISOPA216GX	1129€	ISOEGA716	166€
	1800 x 700	2 bacs + égouttoir à droite	ISOPA218DX	1195€	ISOEGA718	180€
	1800 x 700	2 bacs + égouttoir à gauche	ISOPA218GX	1195€	ISOEGA718	180€
	2100 x 700	2 bacs + 2 égouttoirs	ISOPA221X	1262€	ISOEGA721	217€

### PLONGE AVEC BAC DE L 600 X L 500 X P 300 MM - LARGEUR 700 MM SUR VÉRINS INOX



	Dimensions L x l	Bacs	Plonge sans cache cuve	Prix	Étagère basse (en options)	Prix
	800 x 700	1 bac	ISOPA108X	811€	ISOEGA710	116€
	1400 x 700	1 bac + égouttoir à droite	ISOPA114DX	941€	ISOEGA714	149€
	1400 x 700	1 bac + égouttoir à gauche	ISOPA114GX	941€	ISOEGA714	149€
	1400 x 700	2 bacs	ISOPA214X	1097€	ISOEGA714	149€
	1500 x 700	1 bac + égouttoir à droite	ISOPA115DX	978€	ISOEGA715	158€
	1500 x 700	1 bac + égouttoir à gauche	ISOPA115GX	978€	ISOEGA715	158€
	1500 x 700	2 bacs	ISOPA215X	1136€	ISOEGA715	158€
	1900 x 700	2 bacs + égouttoir à droite	ISOPA219DX	1215€	ISOEGA719	199€
	1900 x 700	2 bacs + égouttoir à gauche	ISOPA219GX	1215€	ISOEGA719	199€
	2400 x 700	2 bacs + 2 égouttoirs	ISOPA224X	1817€		

Accessoires & Options pour plonge sans et ou avec cache-cuve	Prix
4 roulettes chape inox dont 2 à frein - Ajouter RX à la fin de la référence	SUR DEMANDE
4 roulettes chape polyamide dont 2 à frein - Ajouter RP à la fin de la référence	SUR DEMANDE
Fermeture du dossieret arrière - ISOTFD	SUR DEMANDE


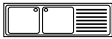






### Plonge spéciale machine à laver





- Dessus rayonné (20mm), bord tombé de 60 mm, tout inox AISI 304L épaisseur 15/10<sup>ème</sup>
- Égouttoir cannelé.
- Bords anti-ruissellement et dossier arrière 100X20 mm incliné à 30°
- Pieds en tube inox ø38 sur vérins réglables en abs noir
- Pieds fixés dans les bandeaux tout inox
- Livrée avec bonde et tube surverse

### PLONGE AVEC BAC DE L 500 X L 500 X P 300 MM - LARGEUR 700 MM SUR VÉRINS INOX

Dimensions L x l	Bacs	Plonge avec cache cuve	Prix
 1200 x 700 x 900	1 bac + égouttoir à droite avec cache bac	<b>ISOPAP1MLDX</b>	<b>1002€</b>
 1800 x 700 x 900	2 bacs + égouttoir à droite avec cache bac	<b>ISOPAP2MLDX</b>	<b>1324€</b>
 1200 x 700 x 900	1 bac + égouttoir à gauche avec cache bac	<b>ISOPAP1MLGX</b>	<b>1002€</b>
 1800 x 700 x 900	2 bacs + égouttoir à gauche avec cache bac	<b>ISOPAP2MLGX</b>	<b>1324€</b>



### PLONGE AVEC BAC DE L 500 X L 500 X P 300 MM - LARGEUR 700 MM SUR VÉRINS INOX

Dimensions L x l	Bacs	Plonge sans cache cuve	Prix
 1200 x 700 x 900	1 bac + égouttoir à droite sans cache bac	<b>ISOPA1MLDX</b>	<b>915€</b>
 1800 x 700 x 900	2 bacs + égouttoir à droite sans cache bac	<b>ISOPA2MLDX</b>	<b>1216€</b>
 1200 x 700 x 900	1 bac + égouttoir à gauche sans cache bac	<b>ISOPA1MLGX</b>	<b>915€</b>
 1800 x 700 x 900	2 bacs + égouttoir à gauche sans cache bac	<b>ISOPA2MLGX</b>	<b>1216€</b>

Accessoires & Options pour plonge sans et ou avec cache-cuve	Prix
4 roulettes chape inox dont 2 à frein - Ajouter RX à la fin de la référence	<b>SUR DEMANDE</b>
4 roulettes chape polyamide dont 2 à frein - Ajouter RP à la fin de la référence	<b>SUR DEMANDE</b>
Fermeture du dossier arrière - ISOTFD	<b>SUR DEMANDE</b>



# PLONGE RAYONNÉE

## AVEC OU SANS CACHE-CUVE



### Plonge avec cache-cuve largeur 700 mm

- Livrées démontées
- Hauteur 900 mm
- Cache-cuve sur 3 côtés masquant les bacs

### PLONGE AVEC BAC DE L 500 X L 500 X P 300 MM - LARGEUR 700 MM SUR VÉRINS INOX



	Dimensions L x l	Bacs	Plonge avec cache cuve	Prix	Étagère basse (en options)	Prix
	700 x 700	1 bac	ISOPAP107X	815€	ISOEGA707	93€
	1200 x 700	1 bac + égouttoir à droite	ISOPAP112DX	930€	ISOEGA712	131€
	1200 x 700	1 bac + égouttoir à gauche	ISOPAP112GX	930€	ISOEGA712	131€
	1200 x 700	2 bacs	ISOPAP212X	1091€	ISOEGA712	131€
	1600 x 700	2 bac + égouttoir à droite	ISOPAP216DX	1186€	ISOEGA716	166€
	1600 x 700	2 bac + égouttoir à gauche	ISOPAP216GX	1186€	ISOEGA716	166€
	1800 x 700	2 bacs + égouttoir à droite	ISOPAP218DX	1250€	ISOEGA718	180€
	1800 x 700	2 bacs + égouttoir à gauche	ISOPAP218GX	1250€	ISOEGA718	180€
	2100 x 700	2 bacs + 2 égouttoirs	ISOPAP221X	1423€	ISOEGA721	217€

### PLONGE AVEC BAC DE L 600 X L 500 X P 320 MM - LARGEUR 700 MM SUR VÉRINS INOX



	Dimensions L x l	Bacs	Plonge avec cache cuve	Prix	Étagère basse (en options)	Prix
	800 x 700	1 bac	ISOPAP108X	837€	ISOEGA708	101€
	1400 x 700	1 bac + égouttoir à droite	ISOPAP114DX	991€	ISOEGA714	149€
	1400 x 700	1 bac + égouttoir à gauche	ISOPAP114GX	991€	ISOEGA714	149€
	1400 x 700	2 bacs	ISOPAP214X	1168€	ISOEGA714	149€
	1500 x 700	1 bac + égouttoir à droite	ISOPAP115DX	1031€	ISOEGA715	158€
	1500 x 700	1 bac + égouttoir à gauche	ISOPAP115GX	1031€	ISOEGA715	158€
	1500 x 700	2 bacs	ISOPAP215X	1172€	ISOEGA715	158€
	1900 x 700	2 bacs + égouttoir à droite	ISOPAP219DX	1259€	ISOEGA719	199€
	1900 x 700	2 bacs + égouttoir à gauche	ISOPAP219GX	1259€	ISOEGA719	199€
	2400 x 700	2 bacs + 2 égouttoirs	ISOPAP224X	1853€		

#### Accessoires & Options pour plonge sans et ou avec cache-cuve

	Prix
4 roulettes chape inox dont 2 à frein - Ajouter RX à la fin de la référence	SUR DEMANDE
4 roulettes chape polyamide dont 2 à frein - Ajouter RP à la fin de la référence	SUR DEMANDE
Fermeture du dossier arrière - ISOTFD	SUR DEMANDE





### PLONGE SANS CACHE-CUVE SUR MESURE AVEC BAC DE L 500 X L 500 X P 300 MM

Dimensions L x l	Plonge 1 bac	Prix	Plonge 2 bacs	Prix	Étagère pleine*	Prix
700 à 1000	ISOP715-10X	1359€	-	-	ISOEGA7-10	137€
1001 à 1200	ISOP715-12X	1397€	-	-	ISOEGA7-12	157€
1201 à 1400	ISOP715-14X	1438€	ISOP725-14X	1854€	ISOEGA7-14	178€
1401 à 1600	ISOP715-16X	1476€	ISOP725-16X	1891€	ISOEGA7-16	197€
1601 à 1800	ISOP715-18X	1508€	ISOP725-18X	1922€	ISOEGA7-18	215€
1801 à 2000	ISOP715-20X	1555€	ISOP725-20X	1970€	ISOEGA7-20	234€
2001 à 2200	ISOP715-22X	1596€	ISOP725-22X	2011€	ISOEGA7-22	254€
2201 à 2400	ISOP715-24X	1882€	ISOP725-24X	2297€	-	
2401 à 2600	ISOP715-26X	1970€	ISOP725-26X	2383€	-	
2601 à 2800	ISOP715-28X	2166€	ISOP725-28X	2580€	-	

\* en option livrée avec plonge



### PLONGE SANS CACHE-CUVE SUR MESURE AVEC BAC DE L 600 X L 500 X P 320 MM

Dimensions L x l	Plonge 1 bac	Prix	Plonge 2 bacs	Prix	Étagère pleine*	Prix
800 à 1000	ISOP716-10X	1422€	-	-	ISOEGA7-10	137€
1001 à 1200	ISOP716-12X	1458€	-	-	ISOEGA7-12	157€
1201 à 1400	ISOP716-14X	1501€	-	-	ISOEGA7-14	178€
1401 à 1600	ISOP716-16X	1540€	ISOP726-16X	2017€	ISOEGA7-16	197€
1601 à 1800	ISOP716-18X	1572€	ISOP726-18X	2049€	ISOEGA7-18	215€
1801 à 2000	ISOP716-20X	1619€	ISOP726-20X	2096€	ISOEGA7-20	234€
2001 à 2200	ISOP716-22X	1658€	ISOP726-22X	2137€	ISOEGA7-22	254€
2201 à 2400	ISOP716-24X	1946€	ISOP726-24X	2424€	ISOEGA7-24	294€
2401 à 2600	ISOP716-26X	2032€	ISOP726-26X	2510€	ISOEGA7-26	313€
2601 à 2800	ISOP716-28X	2228€	ISOP726-28X	2707€	ISOEGA7-28	331€

\* en option livrée avec plonge



### PLONGE SANS CACHE-CUVE SUR MESURE AVEC BAC DE L 760 X L 510 X P 380 MM

Dimensions L x l	Plonge 1 bac	Prix	Plonge 2 bacs	Prix	Étagère pleine*	Prix
900 à 1000	ISOP717-10X	1751€	-	-	ISOEGA7-10	137€
1001 à 1200	ISOP717-12X	1788€	-	-	ISOEGA7-12	157€
1201 à 1400	ISOP717-14X	1832€	-	-	ISOEGA7-14	178€
1401 à 1600	ISOP717-16X	1867€	-	-	ISOEGA7-16	197€
1601 à 1800	ISOP717-18X	1900€	-	-	ISOEGA7-18	215€
1801 à 2000	ISOP717-20X	1947€	ISOP727-20X	2753€	ISOEGA7-20	234€
2001 à 2200	ISOP717-22X	1988€	ISOP727-22X	2795€	ISOEGA7-22	254€
2201 à 2400	ISOP717-24X	2277€	ISOP727-24X	3082€	ISOEGA7-24	294€
2401 à 2600	ISOP717-26X	2361€	ISOP727-26X	3169€	ISOEGA7-26	313€
2601 à 2800	ISOP717-28X	2557€	ISOP727-28X	3365€	ISOEGA7-28	331€



# PLONGE SANS CACHE-CUVE

## SUR MESURE & ACCESSOIRES



### Plonge sans cache-cuve sur mesure largeur 700 mm

- Inox 304L - Dessus épaisseur 15/10° avec bords anti-ruissellement
  - Égouttoir lisse - Nervurage et pente en option
  - Cache-bac en option
  - Dossieret incliné à 30° de 100 x 20 (ouvert - fermeture en option)
  - Rayon avant de 20 mm, bord tombé de 60 mm
  - Pieds rond Ø 38 mm - sur vérins inox
  - 6 pieds à partir de lg : 2200 mm
- Livrées avec bonde et tube surverse simple
  - Préciser à la commande le côté de l'égouttoir et la position du ou des bacs
  - Par défaut les plonges sur mesure sont livrées sans perçage (possible à la demande sans plus-value)
  - Hauteur 900 mm

ACCESSOIRES



Référence	Accessoires et option pour plonges	Prix
<b>ISOPOPT03</b>	Rainurage d'1 égouttoir de plonge	<b>124€</b>
<b>ISOPOPT04</b>	Habillage par bandeau inox à l'avant uniquement - Prix au ml	<b>80€</b>
<b>ISOPOPT05</b>	Habillage bac par bandeaux inox sur 2 côtés (option)	<b>88€</b>
<b>ISOPOPT06</b>	Égouttoir pente sur plonge 1 bac/1 égouttoir	<b>131€</b>
<b>ISOPOPT07</b>	Égouttoir pente sur plonge 2 bacs/1 égouttoir	<b>403€</b>
<b>ISOPOPT08</b>	Égouttoir pente sur plonge 2 bacs/2 égouttoirs	<b>714€</b>
<b>ISOPOPT10</b>	Supplément finition poli-brillant sur bord avant - Prix au ml	<b>182€</b>
<b>ISOPOPT11</b>	Supplément finition en poli-brillant et lisière de 20 mm sur plateau, sur bord avant et deux côtés - Prix au ml	<b>336€</b>
<b>ISOPOPT12</b>	Dossieret latéral intégré au plateau (option pour plonge sur mesure rayonnée)	<b>161€</b>
<b>ISO0PLP</b>	Perçage trou robinetterie (préciser ø et position)	<b>SUR DEMANDE</b>
<b>ISOCEAUV</b>	Commande d'eau au genou par volet (valable uniquement pour plonge avec cache-cuve)	<b>451€</b>

Accessoires & Options pour plonge sans et ou avec cache-cuve	Prix
4 roulettes chape inox dont 2 à frein - Ajouter RX à la fin de la référence	<b>SUR DEMANDE</b>
4 roulettes chape polyamide dont 2 à frein - Ajouter RP à la fin de la référence	<b>SUR DEMANDE</b>





### Meuble plonge largeur 700 mm

- Égouttoir : cannelé avec bords anti-ruissellement
- Arrière mi-hauteur pour passage de la plomberie
- 2 portes coulissantes suspendues
- Serrure
- Dosseret incliné à 30° hauteur 100x20
- Livrés avec bonde et tube surverse simple
- Trou de robinetterie Ø 31
- Coins soudés rayon avant 20 mm, bord tombé de 60 mm
- Hauteur 900 mm
- Pieds en inox réglable
- Pans coupés renforçant la rigidité des parois latérales







### MEUBLE PLONGE AVEC BAC DE L 500 X L 500 X P 300 MM - LARGEUR 700 MM



	Dimensions L x l	Bacs	Plonge	Prix
	1200 x 700	1 bac + égouttoir à droite	<b>ISOMPA112DX</b>	<b>1490€</b>
	1200 x 700	1 bac + égouttoir à gauche	<b>ISOMPA112GX</b>	<b>1490€</b>
	1200 x 700	2 bacs	<b>ISOMPA212X</b>	<b>1645€</b>
	1600 x 700	2 bac + égouttoir à droite	<b>ISOMPA216DX</b>	<b>1871€</b>
	1600 x 700	2 bac + égouttoir à gauche	<b>ISOMPA216GX</b>	<b>1871€</b>
	1800 x 700	2 bacs + égouttoir à droite	<b>ISOMPA218DX</b>	<b>2014€</b>
	1800 x 700	2 bacs + égouttoir à droite	<b>ISOMPA218GX</b>	<b>2014€</b>

### MEUBLE PLONGE AVEC BAC DE L 600 X L 500 X P 320 MM - LARGEUR 700 MM



	Dimensions L x l	Bacs	Plonge	Prix
	1400 x 700	1 bac + égouttoir à droite	<b>ISOMPA114DX</b>	<b>1595€</b>
	1400 x 700	1 bac + égouttoir à gauche	<b>ISOMPA114GX</b>	<b>1595€</b>
	1400 x 700	2 bacs	<b>ISOMPA214X</b>	<b>1794€</b>
	1500 x 700	1 bac + égouttoir à droite	<b>ISOMPA115DX</b>	<b>1654€</b>
	1500 x 700	1 bac + égouttoir à gauche	<b>ISOMPA115GX</b>	<b>1654€</b>
	1500 x 700	2 bacs	<b>ISOMPA215X</b>	<b>1854€</b>

#### Accessoires & Options pour plonge sans et ou avec cache-cuve

	Prix
4 roulettes* chape inox dont 2 à frein - Ajouter RX à la fin de la référence	<b>PLUS VALUE</b>
4 roulettes* chape polyamide dont 2 à frein - Ajouter RP à la fin de la référence	<b>PLUS VALUE</b>
Fermeture du dosseret arrière ISOTFD	<b>PLUS VALUE</b>

\* Ø 125 mm, dont 2 à frein



# MEUBLE PLONGE & À BATTERIE RAYONNÉE



## Plonge à batterie rayonnée

- Dessus : inox AISI 304L, épaisseur 15/10°, avec bords anti-ruissellement
- Bords : rayon avant de 20 mm, tombé de 60 mm
- Dosseret arrière : 100 x 20 mm, incliné à 30°, fermé aux 2 extrémités (fermeture arrière en option)
- Égouttoir : cannelé
- Trou de robinetterie Ø 31
- Piétement : soudé en tube inox 35 x 35 mm, avec habillage cache-cuve et vérins réglables sur 30 mm (6 pieds pour la 2400 mm)
- Livrée avec bonde, tube surverse et siphon plastique
- Sur vérins inox

### AVEC BAC DE L 800 X L 500 X P 375 MM

	Dimensions L x l	Bacs	Plonge	Prix	Étagère basse (en options)	Prix
	1000 x 700	1 bac	ISOPQ7110X	1468€	ISOEG0710	143€
	1500 x 700	1 bac + égouttoir à droite	ISOPQ7115DX	1688€	ISOEG0715	248€
	1500 x 700	1 bac + égouttoir à gauche	ISOPQ7115GX	1688€	ISOEG0715	248€
	1800 x 700	2 bacs	ISOPQ7218X	2320€	ISOEG0718	293€
	2400 x 700	2 bac + égouttoir à droite	ISOPQ7224DX	2708€	ISOEG0724	337€
	2400 x 700	2 bac + égouttoir à gauche	ISOPQ7224GX	2708€	ISOEG0724	337€



### AVEC BAC DE L 800 X L 600 X P 450 MM

	Dimensions L x l	Bacs	Plonge	Prix	Étagère basse (en options)	Prix
	1500 x 800	1 bac + égouttoir à droite	ISOPQ8115DX	1952€	ISOEG0815	300€
	1500 x 800	1 bac + égouttoir à gauche	ISOPQ8115GX	1952€	ISOEG0815	300€
	2400 x 800	2 bac + égouttoir à droite	ISOPQ8224DX	3305€	ISOEG0824	411€
	2400 x 800	2 bac + égouttoir à gauche	ISOPQ8224GX	3305€	ISOEG0824	411€





### Meuble de rangement à bord rayonnés 600 ou 700 mm

- Dessus inox AISI 304L épaisseur 15/10<sup>e</sup> renforcé par un panneau collé en mélaminé hydrofuge ép.19 mm
- Coins soudés - Rayon avant de 20 mm, bord tombé de 60 mm
- 2 portes coulissantes suspendues sans rail inférieur
- Poignées intégrées
- Serrure
- 1 étagère intérieure réglable en hauteur
- Charge maxi : 50 kg répartis par étagère
- Sur pieds inox Ø 40 hauteur 155, réglables sur 70 mm
- Livrés avec le dessus monté
- Ergonomie : Pans coupés renforçant la rigidité des parois latérales (modèle déposé)
- Hygiène : Portes coulissantes suspendues sans rail inférieur pour éviter tout dépôt indésirable
- Sécurité : Finition en plis écrasés



### MEUBLE CENTRAL DE RANGEMENT À BORD RAYONNÉS 600 MM

Dimensions L x l x H	Meuble central non doublé	Prix	Meuble central avec portes et parois doublées	Prix
1000 x 600 x 900	ISOMC2610X	1283€	ISOMC3610X	1523€
1200 x 600 x 900	ISOMC2612X	1424€	ISOMC3612X	1645€
1400 x 600 x 900	ISOMC2614X	1541€	ISOMC3614X	1799€
1500 x 600 x 900	ISOMC2615X	1610€	ISOMC3615X	1881€
1600 x 600 x 900	ISOMC2616X	1659€	ISOMC3616X	1932€
1800 x 600 x 900	ISOMC2618X	1824€	ISOMC3618X	2118€
2000 x 600 x 900	ISOMC2620X	1923€	ISOMC3620X	2222€



### MEUBLE A DOSSERET DE RANGEMENT À BORD RAYONNÉS 600 MM

Dimensions L x l	Meuble à dossier non doublé	Prix	Meuble à dossier avec portes et parois doublées	Prix
1000 x 600 x 900	ISOMD2610X	1396€	ISOMD3610X	1599€
1200 x 600 x 900	ISOMD2612X	1502€	ISOMD3612X	1720€
1400 x 600 x 900	ISOMD2614X	1663€	ISOMD3614X	1883€
1500 x 600 x 900	ISOMD2615X	1736€	ISOMD3615X	1963€
1600 x 600 x 900	ISOMD2616X	1774€	ISOMD3616X	2007€
1800 x 600 x 900	ISOMD2618X	1954€	ISOMD3618X	2202€
2000 x 600 x 900	ISOMD2620X	2053€	ISOMD3620X	2313€

#### Accessoires & Options pour plonge sans et ou avec cache-cuve

	Prix
4 roulettes chape inox dont 2 à frein - Ajouter RX à la fin de la référence	PLUS VALUE
4 roulettes chape polyamide dont 2 à frein - Ajouter RP à la fin de la référence	PLUS VALUE
Fermeture du dossier arrière ISOTFD	PLUS VALUE





# MEUBLE DE RANGEMENT & MEUBLE MURAUX



## Meubles muraux hauteur 710 mm

- Inox AISI 304L,
- 2 portes coulissantes suspendues
- 1 étagère réglable en hauteur

- Livrés montés avec 2 pattes de fixation murale
- Charge maxi : 50 kg répartis par étagère
- Avec serrure

## MEUBLE CENTRAL DE RANGEMENT À BORD RAYONNÉS 700 MM



Dimensions L x l x H	Meuble central non doublé	Prix	Meuble central avec portes et parois doublées	Prix
1000 x 700 x 900	ISOMC210X	1283€	ISOMC310X	1542€
1200 x 700 x 900	ISOMC212X	1424€	ISOMC312X	1666€
1400 x 700 x 900	ISOMC214X	1541€	ISOMC314X	1809€
1500 x 700 x 900	ISOMC215X	1610€	ISOMC315X	1900€
1600 x 700 x 900	ISOMC216X	1659€	ISOMC316X	1958€
1800 x 700 x 900	ISOMC218X	1824€	ISOMC318X	2118€
2000 x 700 x 900	ISOMC220X	1923€	ISOMC320X	2222€

## MEUBLE A DOSSERET DE RANGEMENT À BORD RAYONNÉS 700 MM

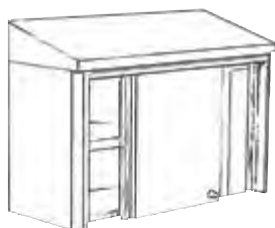


Dimensions L x l	Meuble à dosseret non doublé	Prix	Meuble à dosseret avec portes et parois doublées	Prix
1000 x 700 x 900	ISOMD210X	1401€	ISOMD310X	1655€
1200 x 700 x 900	ISOMD212X	1510€	ISOMD312X	1782€
1400 x 700 x 900	ISOMD214X	1672€	ISOMD314X	1953€
1500 x 700 x 900	ISOMD215X	1745€	ISOMD315X	2035€
1600 x 700 x 900	ISOMD216X	1784€	ISOMD316X	2081€
1800 x 700 x 900	ISOMD218X	1956€	ISOMD318X	2256€
2000 x 700 x 900	ISOMD220X	2060€	ISOMD320X	2364€

Accessoires & Options pour plonge sans et ou avec cache-cuve		Prix
4 roulettes chape inox dont 2 à frein - Ajouter RX à la fin de la référence		PLUS VALUE
4 roulettes chape polyamide dont 2 à frein - Ajouter RP à la fin de la référence		PLUS VALUE
Fermeture du dosseret arrière ISOTFD		PLUS VALUE

Référence	Accessoires & Options pour meuble de rangement	Prix
ISOMDRA707	Dessus d'angle 700x700	688€

## MEUBLES MURAUX HAUTEUR 710 MM



Dimensions L x l	Meuble non doublé	Prix	Meuble avec portes et parois doublées	Prix
1000 x 407	ISOMM210	733€	ISOMM310	869€
1200 x 407	ISOMM212	791€	ISOMM312	938€
1400 x 407	ISOMM214	881€	ISOMM314	1017€
1500 x 407	ISOMM215	911€	ISOMM315	1052€
1600 x 407	ISOMM216	948€	ISOMM316	1090€
1800 x 407	ISOMM218	1038€	ISOMM318	1192€
2000 x 407	ISOMM220	1101€	ISOMM320	1245€

Référence	Accessoires & Options pour meuble de rangement	Prix
ISOMMSBAC	Option bac inox gn1/3	57€





### Meuble bas traversant à bords rayonnés

- Dessus inox AISI 304L épaisseur 15/10\* renforcé par un panneau collé en mélaminé hydrofuge épaisseur 19 mm
- 4 portes coulissantes suspendues sans rail inférieur
- 1 étagère intérieure réglable en hauteur
- Serrures
- Rigidité du dessus assurée par un panneau stratifié hydrofuge double face de 19 mm
- Charge maxi : 50 kg répartis par étagère
- Sur pieds inox
- Non doublé



### Combiné Meuble bas et module 3 tiroirs gastro

- Combiné Meuble bas et module 3 tiroirs gastro
- Composé d'un meuble bas à bords rayonnés tout inox AISI 304L
- Avec dessus adossé, à bords rayonnés ép 60 mm, renforcé par un panneau mélaminé. Dossieret arrière de 100x20 mm
- Coins soudés
- 2 Portes coulissantes suspendues sans rail inférieur, avec poignées intégrées, avec serrure
- 1 étagère intérieure réglable.
- Pans coupés de renfort et plus écrasés généralisés
- Sur pieds Ø40 en inox avec vérins réglables.



### MEUBLE BAS TRAVERSANT À BORDS RAYONNÉS

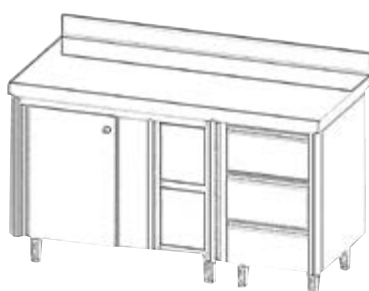
Dimensions L x l x H	Meuble sur pieds inox	Prix	Meuble sur roulettes polyamide	Prix
1000 x 700 x 900	<b>ISOMC210TX</b>	<b>1475€</b>	<b>ISOMC210TRP</b>	<b>1585€</b>
1200 x 700 x 900	<b>ISOMC212TX</b>	<b>1590€</b>	<b>ISOMC212TRP</b>	<b>1699€</b>
1400 x 700 x 900	<b>ISOMC214TX</b>	<b>1727€</b>	<b>ISOMC214TRP</b>	<b>1837€</b>
1600 x 700 x 900	<b>ISOMC216TX</b>	<b>1874€</b>	<b>ISOMC216TRP</b>	<b>1984€</b>
1800 x 700 x 900	<b>ISOMC218TX</b>	<b>2014€</b>	<b>ISOMC218TRP</b>	<b>2123€</b>
2000 x 700 x 900	<b>ISOMC220TX</b>	<b>2127€</b>	<b>ISOMC220TRP</b>	<b>2237€</b>

#### Accessoires & Options pour plonge sans et ou avec cache-cuve

4 roulettes\* chape inox dont 2 à frein - Ajouter RX à la fin de la référence

#### Prix

**PLUS VALUE**



### COMBINÉ MEUBLE BAS ET MODULE 3 TIROIRS GASTRO

Référence	Dimensions L x l x H (mm)	Prix
<b>ISOMDT215X</b>	1500 x 700 x 900	<b>2833€</b>
<b>ISOMDT220X</b>	2000 x 700 x 900	<b>3223€</b>



# MEUBLE BAS & TRAVERSANT

## FRANSTAL Gold



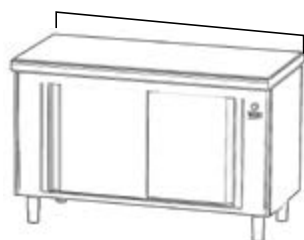
### Meuble étuve ventilé à bord rayonnés

- Inox AISI 304L, hauteur réglable,
- Facilité de nettoyage
- Chauffage intérieur par air chaud ventilé 2000 W, 230 V mono (400 V, 3 p + N en option)
- Protection porte fusibles intégrée dans le meuble
- Régulation électronique et affichage digital de la température
- Plateau renforcé épaisseur 15/10ème
- Parois latérales doublées et calorifugées par laine de roche
- Étagère intermédiaire suspendue, avec bord tombé et contre-pli, dégagement périphérique de 30 mm pour circulation d'air
- Socle renforcé avec pieds ronds réglables pour hauteur 850 ou 900 mm
- Portes coulissantes doublées et calorifugées, suspendues sur rail INOX avec guidage non apparent en partie basse (démontables sans outil)
- Sur pieds inox



### MEUBLE ÉTUVE VENTILÉ À BORD RAYONNÉS

Dimensions L x l x H	Meuble central	Prix
1400 x 700 x 900	<b>ISOMEC214X</b>	<b>3043€</b>
1600 x 700 x 900	<b>ISOMEC216X</b>	<b>3159€</b>
1800 x 700 x 900	<b>ISOMEC218X</b>	<b>3285€</b>
2000 x 700 x 900	<b>ISOMEC220X</b>	<b>3411€</b>



### MEUBLE ÉTUVE VENTILÉ À BORD RAYONNÉS

Dimensions L x l x H	Meuble à dossier	Prix
1400 x 700 x 900	<b>ISOMED214X</b>	<b>3122€</b>
1600 x 700 x 900	<b>ISOMED216X</b>	<b>3237€</b>
1800 x 700 x 900	<b>ISOMED218X</b>	<b>3365€</b>
2000 x 700 x 900	<b>ISOMED220X</b>	<b>3490€</b>





### Armoire 2 portes battantes

- Pieds inox
- 1 Serrure par porte
- Tout Inox 304L
- Portes battantes doublés pour une meilleure stabilité
- Hauteur de façade : 1780 mm

### Armoire à balais à portes battantes

- Entièrement en acier inoxydable AISI 304L
- Trou à l'arrière permettant de fixer l'armoire contre un mur
- Hauteur de façade : 1880 mm
- Dessus incliné
- Serrure à 2 points sur chaque porte à 15° anti-dépose d'objets
- Aérations hautes et basses
- 4 pieds inox

#### ARMOIRE 2 PORTES BATTANTES

Dimensions L x l		Armoire sur pieds inox	Prix	Armoire sur roulettes polyamide	Prix
1000 x 600 x 1935	2 portes doublées	<b>ISOMAB10X</b>	<b>1832€</b>	<b>ISOMAB10RP</b>	<b>1941€</b>
1200 x 600 x 1935	3 étagères dont 2 réglables en hauteur	<b>ISOMAB12X</b>	<b>2039€</b>	<b>ISOMAB12RP</b>	<b>2148€</b>
1400 x 600 x 1935		<b>ISOMAB14X</b>	<b>2397€</b>	<b>ISOMAB14RP</b>	<b>2507€</b>



#### Accessoires & Options pour plonge sans et ou avec cache-cuve

4 roulettes chape inox dont 2 à frein - Ajouter RX à la fin de la référence

Prix

**PLUS VALUE**

#### ARMOIRE 1 PORTE BATTANTE

Référence	Dimensions L x l x H (mm)	Portes	Étagères	Prix
<b>ISOMAT1PX</b>	600 x 475 x 1935	Doublée	3 étagères dont 2 réglables en hauteur - sur pieds inox	<b>1219€</b>
<b>ISOMAT1PVX</b>	600 x 475 x 1935	Doublée	1 cloison verticale avec 3 petites étagères dont 1 réglage en hauteur - sur pieds inox	<b>1284€</b>

#### ARMOIRE 2 PORTES BATTANTES

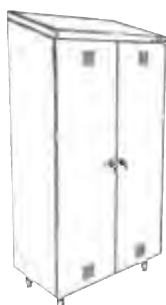
Dimensions L x l x H (mm)	Portes	Étagères	Armoire sur pieds inox	Prix	Armoire sur roulettes inox	Prix
1000 x 475 x 1935	Doublées	3 étagères dont 2 réglables en hauteur	<b>ISOMAT2PHX</b>	<b>1712€</b>	<b>ISOMAT2PHRP</b>	<b>1822€</b>
1000 x 475 x 1935	Doublées	1 cloison verticale avec 3 petites étagères dont 1 réglables en hauteur	<b>ISOMAT2PVX</b>	<b>1722€</b>	<b>ISOMAT2PVRP</b>	<b>1832€</b>

#### Référence

#### Accessoires & Options pour armoires hautes

Prix

<b>ISOSAMAB16/10</b>	Étagère supplémentaire pour MAB10	<b>75€</b>
<b>ISOSAMAB16/12</b>	Étagère supplémentaire pour MAB12	<b>89€</b>
<b>ISOSAMAB16/14</b>	Étagère supplémentaire pour MAB14	<b>175€</b>
<b>ISOSAMAT16/06</b>	Étagère supplémentaire pour MAT1P (ou MAT2PV)	<b>48€</b>
<b>ISOSAMAT16/10</b>	Étagère supplémentaire pour MAT2PH	<b>72€</b>



#### ARMOIRE À BALAIS À PORTES BATTANTES

Référence	Dimensions L x l x H (mm)	Portes	Caractéristiques	Prix
<b>ISOMAC10X</b>	1000 x 600 x 2040	battantes renforcées sur 3 charnières	Armoire à balais	<b>2110€</b>

#### Accessoires & Options pour armoire

Prix

4 roulettes chape inox dont 2 à frein - Ajouter RX à la fin de la référence

**PLUS VALUE**

4 roulettes chape polyamide dont 2 à frein - Ajouter RP à la fin de la référence

**PLUS VALUE**



# ARMOIRE HAUTE



## Armoire haute à portes coulissantes

- Tout inox AISI 304L
- Dessus : incliné à 15°
- Hauteur façade : 1772 mm
- Serrure + poignées
- 4 pieds inox (6 pieds à partir de 1600 mm)
- Charge par niveau : 50 kg répartis

## Vestiaires

- Entièrement en acier inoxydable AISI 304L
- Toit incliné (aucun stockage sur le toit pour une hygiène optimisée)
- 4 pieds inox
- Pour chaque case : - 1 étagère haute permettant de ranger un casque - 2 penderies (linge propre 2/3, linge sale 1/3) porte-étiquette - porte encastrée avec fermeture cadénassable (cadenas non fourni) - aérations hautes et basses dans les portes.



## ARMOIRE HAUTE À PORTES COULISSANTES

Dimensions L x l	Portes	Étagères	Armoire hauteur 1935	Prix	Étagères supplémentaires	Prix
1000 x 600 x 1935	2 portes coulissantes doublées, sans rail inférieur	3 étagères (largeur 506 mm) dont 2 réglables en hauteur	<b>ISOMAG10X</b>	<b>2184€</b>	<b>ISOSAMAG16/10</b>	<b>89€</b>
1200 x 600 x 1935			<b>ISOMAG12X</b>	<b>2354€</b>	<b>ISOSAMAG16/12</b>	<b>100€</b>
1400 x 600 x 1935			<b>ISOMAG14X</b>	<b>2872€</b>	<b>ISOSAMAG16/14</b>	<b>177€</b>
1600 x 600 x 1935			<b>ISOMAG16X</b>	<b>3141€</b>	<b>ISOSAMAG16/16</b>	<b>192€</b>
1800 x 600 x 1935			<b>ISOMAG18X</b>	<b>3248€</b>	<b>ISOSAMAG16/18</b>	<b>207€</b>

### Accessoires & Options pour plonge sans et ou avec cache-cuve


	Prix
4 roulettes chape inox* (jusqu'à 1400 mm) - Ajouter RX à la fin de la référence	<b>PLUS VALUE</b>
Lot de 4 taquets pour accroche étagère supplémentaire ISOETMM0060	<b>PLUS VALUE</b>

\*dont 2 à frein



## ARMOIRE LOURDE CHARGES

Référence	Dimensions L x l x H (mm)	Portes	Étagères	Prix
<b>ISOMAG716X</b>	1600 x 600 x 1935	2 portes coulissantes doublées	3 étag. dont 2 réglables en hauteur	<b>3548€</b>



## VESTIAIRES

Référence	Dimensions L x l x H (mm)	Cases	Pieds	Prix
<b>ISOMAV2X</b>	800 x 500 x 2100	2 cases	4 pieds inox Ø 40, hauteur 155 mm	<b>1701€</b>
<b>ISOMAV3X</b>	1200 x 500 x 2100	3 cases		<b>2369€</b>

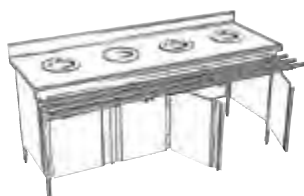




Special Tri

### MEUBLE DE PRÉ-TRI SANS PORTE

Référence	Dimensions L x l x H (mm)	Meuble de pré-tri	Vide déchets	Prix
<b>ISOTVP7122</b>	1200 x 700 x 900	2 trous vide déchets avec bourrelet caoutchouc		<b>1424€</b>
<b>ISOTVP7122P</b>	1200 x 700 x 900	2 trous vide déchets avec bourrelet caoutchouc	2 poubelles inox 50 litres	<b>1858€</b>
<b>ISOTVP7163</b>	1600 x 700 x 900	3 trous vide-déchets avec bourrelet caoutchouc		<b>1761€</b>
<b>ISOTVP7163P</b>	1600 x 700 x 900	3 trous vide-déchets avec bourrelet caoutchouc	3 poubelles inox 50 litres sur roulettes	<b>2412€</b>
<b>ISOTVP7204</b>	2000 X 700 X900	4 trous vide déchets avec bourrelet caoutchouc		<b>1925€</b>
<b>ISOTVP7204P</b>	2000 X 700 X900	4 trous vide déchets avec bourrelet caoutchouc	4 poubelles inox 50 litres	<b>2793€</b>



### MEUBLE DE DÉBARRASSAGE AVEC PORTES

Référence	Dimensions L x l x H (mm)	Portes	Meuble de pré-tri / Vide déchets	Prix
<b>ISOMLT2X</b>	1200 x 700 x 900	2 portes	2 trous vide déchets	<b>2111€</b>
<b>ISOMLT3X</b>	1600 x 700 x 900	3 portes	3 trous vide déchets	<b>2671€</b>
<b>ISOMLT4X</b>	2000 x 700 x 900	4 portes	4 trous vide déchets	<b>3085€</b>


#### Accessoires & Options pour meuble de débarrassage

	Prix
4 roulettes* polyamide dont 2 à frein Ø 125 mm - Ajouter RP à la fin de la référence	<b>PLUS VALUE</b>
4 roulettes* inox dont 2 à frein Ø 125 mm - Ajouter RX à la fin de la référence	<b>PLUS VALUE</b>

\*dont 2 à frein

### GUICHET DE RÉCEPTION À ALVÉOLES

Référence	Alvéoles horizontales	Alvéoles verticales	Alvéoles de déposes dimensions L x P (mm)	Prix
<b>ISOGA32</b>	3 alvéoles	2 alvéoles	400 x 400	<b>1409€</b>
<b>ISOGA33</b>	3 alvéoles	3 alvéoles	400 x 400	<b>1761€</b>
<b>ISOGA34</b>	3 alvéoles	4 alvéoles	400 x 400	<b>2091€</b>
<b>ISOGA42</b>	4 alvéoles	2 alvéoles	400 x 400	<b>1699€</b>
<b>ISOGA43</b>	4 alvéoles	3 alvéoles	400 x 400	<b>2025€</b>
<b>ISOGA44</b>	4 alvéoles	4 alvéoles	400 x 400	<b>2325€</b>
<b>ISOGA52</b>	5 alvéoles	2 alvéoles	400 x 400	<b>2098€</b>
<b>ISOGA53</b>	5 alvéoles	3 alvéoles	400 x 400	<b>2527€</b>
<b>ISOGA54</b>	5 alvéoles	4 alvéoles	400 x 400	<b>3002€</b>
<b>ISOGA62</b>	6 alvéoles	2 alvéoles	400 x 400	<b>2330€</b>
<b>ISOGA63</b>	6 alvéoles	3 alvéoles	400 x 400	<b>2944€</b>
<b>ISOGA64</b>	6 alvéoles	4 alvéoles	400 x 400	<b>3474€</b>





# MEUBLE TRI

## & ACCESSOIRES

**FRANSTAL**  
Gold

### Meuble de pré-tri sans porte

- Construction en acier inoxydable AISI 304L
- Dessus ép : 15/10<sup>ème</sup> renforcé par collage d'un panneau mélaminé hydrofuge de 19 mm

- Meuble livré avec ou sans poubelle
- Pieds en tube inox Ø 38 mm fixés dans bandeaux tout inox
- Habillage inox des côtés et de l'avant

- Rampe à plateaux type self fixée sur les pieds
- Bords rayonnés 20 mm, tombés de 60 mm, coins soudés

### Meuble de débarrassage avec portes

- Construction en acier inoxydable AISI 304L
- Dessus adossé ép. 15/10<sup>ème</sup> renforcé
- Sur pied inox
- Rampe à plateaux en tube Ø 38 avec bouchons PVC

- Meuble avec portes battantes doublées, sans plancher pour passage des poubelle
- Meuble livré sans poubelle
- Pieds en tube inox Ø 38 mm fixés dans bandeaux inox

- Bords rayonnés 20mm, tombés de 60 mm, coins soudés.
- Bourrelet caoutchouc des trous vide-déchets de couleur (rouge, jaune, vert ou bleu) ou noir, à la demande

### Guichet de réception à alvéoles

- Fabrication tout inox 304L satiné. Livré monté
- Cadre sur une largeur maximale de 250 mm, avec habillage du mur en façade avant sur 35 mm

- Montants verticaux en tube inox Ø 25 mm
- Plateaux avec bords relevés sur les côtés et plis écrasés en façade

- Passage utile en hauteur par niveau : 165 mm
- Cornière de finition à fixer côté laverie

Référence	Accessoires pour meuble de pré-tri et de débarrassage	Prix
<b>ISO4060VD03</b>	Tampon vide-déchets dimension 230 Extérieur dimension 165 intérieur Noir - vendu seul	<b>37€</b>
<b>ISO4060VD03B</b>	Tampon vide-déchets dimension 230 Extérieur dimension 165 intérieur Bleu - vendu seul	<b>43€</b>
<b>ISO4060VD03J</b>	Tampon vide-déchets dimension 230 Extérieur dimension 165 intérieur Jaune - vendu seul	<b>43€</b>
<b>ISO4060VD03R</b>	Tampon vide-déchets dimension 230 Extérieur dimension 165 intérieur Rouge - vendu seul	<b>43€</b>
<b>ISO4060VD03V</b>	Tampon vide-déchets dimension 230 Extérieur dimension 165 intérieur Vert - vendu seul	<b>43€</b>
<b>ISO0PLVDB</b>	Opt. Trou vide-déchets saillant bleu ø intérieur 165 mm	<b>84€</b>
<b>ISO0PLVDJ</b>	Opt. Trou vide-déchets saillant jaune ø intérieur 165 mm	<b>86€</b>
<b>ISO0PLVDR</b>	Opt. Trou vide-déchets saillant rouge ø intérieur 165 mm	<b>86€</b>
<b>ISO0PLVDV</b>	Opt. Trou vide-déchets saillant vert ø intérieur 165 mm	<b>86€</b>
<b>ISO0PLVDC</b>	Couv. Inox pour trou vide déchet de diam intérieur 165 mm	<b>128€</b>
<b>ISO0PLVD</b>	Opt. Trou vide-déchets saillant noir ø intérieur 165 mm	<b>77€</b>

ACCESSOIRES

Référence	ACCESSOIRES COMMUNS SUPPLÉMENTAIRES	Prix
<b>ISO4060VD08</b>	Bourrelet noir ø int 200mm trou encastrement ø235	<b>63€</b>
<b>ISO0PLVDE</b>	Trou vide-déchets embouti décaissé + goulotte caoutchouc ø 160	<b>383€</b>
<b>ISO0PLVDA</b>	Vide-déchets amovible pour table de glissement	<b>229€</b>
<b>ISO0PLVDG</b>	Trou vide-déchets avec bourrelet noir intérieur ø 200mm	<b>91€</b>
<b>ISO0PLVDGC</b>	Couvercle trou vide déchets grand diamètre Intérieur 200mm	<b>151€</b>
<b>ISO0PLZS</b>	Zone seche pour trou vide dechet	<b>189€</b>





### Rangements des casiers

- Entièrement en inox AISI 304L
- Tube de 25 x 25 mm soudé
- Rangement incliné : tôle avec écoulement, 3 consoles au-delà de 1650 mm de long
- Version murale mixte : fixation au mur par une paire de poteaux inox
- 3 consoles au-delà de 1650 mm de long

### Table de glissement avec plage arrière, dossier et cuves

- Dessus : entièrement en inox AISI 304L, en une seule pièce en tôle d'épaisseur 15/10<sup>ème</sup>
- Conçues pour casiers à vaisselle 500 x 500 mm
- Hauteur de glissement : 875 mm
- Plage arrière largeur 155 mm (sur ISOTLC)
- Cuve 400 x 400 x 250 mm (sur ISOTLC)
- Piétement : en tube inox 304L rond Ø 38 mm, monté sur vérins ABS réglables
- Piétement démontable en tube rond
- Dossieret 100 x 20 mm



### RANGEMENT VERTICAL DES CASIERS

Dimensions L x l (mm)	Référence	Prix
600 x 520	<b>ISOELC065</b>	<b>318€</b>
1100 x 520	<b>ISOELC115</b>	<b>333€</b>
1600 x 520	<b>ISOELC165</b>	<b>349€</b>
2100 x 520	<b>ISOELC215</b>	<b>386€</b>

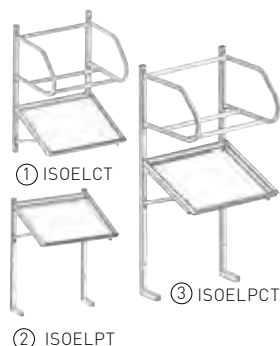
### INCLINÉ

Dimensions L x l (mm)	Référence	Prix
600 x 520	<b>ISOELP065</b>	<b>476€</b>
1100 x 520	<b>ISOELP115</b>	<b>525€</b>
1600 x 520	<b>ISOELP165</b>	<b>610€</b>
2100 x 520	<b>ISOELP215</b>	<b>765€</b>

### VERSION MURALE MIXTE

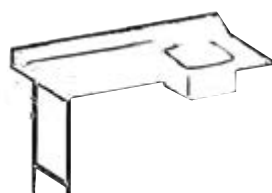
Dimensions L x l (mm)	Référence	Prix
600 x 520	<b>ISOELPC065</b>	<b>876€</b>
1100 x 520	<b>ISOELPC115</b>	<b>943€</b>
1600 x 520	<b>ISOELPC165</b>	<b>1043€</b>
2100 x 520	<b>ISOELPC215</b>	<b>1232€</b>

### ÉTAGÈRE À CASIERS À FIXER SUR TABLE



Dimensions L x l (mm)	1/Rangement vertical des casiers	Prix	2/Rangement incliné des casiers	Prix	3/Version mixte vertical + incliné des casiers	Prix
de 600 à 850	<b>ISOELCT-08</b>	<b>614€</b>	<b>ISOELPT-08</b>	<b>804€</b>	<b>ISOELPCT-08</b>	<b>1153€</b>
de 851 à 1050	<b>ISOELCT-10</b>	<b>620€</b>	<b>ISOELPT-10</b>	<b>816€</b>	<b>ISOELPCT-10</b>	<b>1169€</b>
de 1051 à 1250	<b>ISOELCT-12</b>	<b>633€</b>	<b>ISOELPT-12</b>	<b>840€</b>	<b>ISOELPCT-12</b>	<b>1197€</b>
de 1251 à 1450	<b>ISOELCT-14</b>	<b>645€</b>	<b>ISOELPT-14</b>	<b>864€</b>	<b>ISOELPCT-14</b>	<b>1227€</b>
de 1451 à 1650	<b>ISOELCT-16</b>	<b>658€</b>	<b>ISOELPT-16</b>	<b>867€</b>	<b>ISOELPCT-16</b>	<b>1256€</b>
de 1651 à 1850	<b>ISOELCT-18</b>	<b>696€</b>	<b>ISOELPT-18</b>	<b>1134€</b>	<b>ISOELPCT-18</b>	<b>1535€</b>
de 1851 à 2050	<b>ISOELCT-20</b>	<b>708€</b>	<b>ISOELPT-20</b>	<b>1158€</b>	<b>ISOELPCT-20</b>	<b>1564€</b>
de 2051 à 2250	<b>ISOELCT-22</b>	<b>939€</b>	<b>ISOELPT-22</b>	<b>1205€</b>	<b>ISOELPCT-22</b>	<b>1716€</b>
de 2251 à 2450	<b>ISOELCT-24</b>	<b>951€</b>	<b>ISOELPT-24</b>	<b>1228€</b>	<b>ISOELPCT-24</b>	<b>1745€</b>
de 2451 à 2650	<b>ISOELCT-26</b>	<b>964€</b>	<b>ISOELPT-26</b>	<b>1252€</b>	<b>ISOELPCT-26</b>	<b>1776€</b>
de 2651 à 2850	<b>ISOELCT-28</b>	<b>976€</b>	<b>ISOELPT-28</b>	<b>1275€</b>	<b>ISOELPCT-28</b>	<b>1804€</b>

### TABLE D'ENTRÉE STANDARD



Dimensions L x l (mm)	Cuve + plage AR	Raccordable à droite	Prix	Raccordable à gauche	Prix
600 x 750	avec cuve et plage AR + dossieret	<b>ISOTLC06D</b>	<b>1045€</b>	<b>ISOTLC06G</b>	<b>1045€</b>
1100 x 750	avec cuve et plage AR + dossieret	<b>ISOTLC11D</b>	<b>1127€</b>	<b>ISOTLC11G</b>	<b>1127€</b>
1600 x 750	avec cuve et plage AR + dossieret	<b>ISOTLC16D</b>	<b>1285€</b>	<b>ISOTLC16G</b>	<b>1285€</b>
2100 x 750	avec cuve et plage AR + dossieret	<b>ISOTLC21D</b>	<b>1444€</b>	<b>ISOTLC21G</b>	<b>1444€</b>

### TABLE DE SORTIE STANDARD

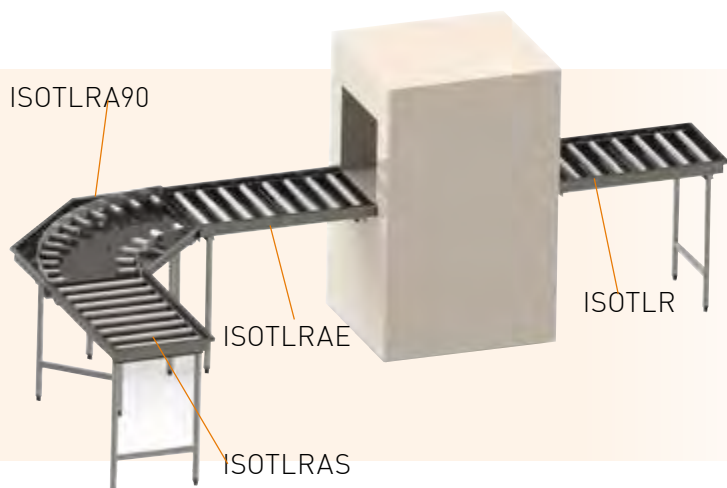
Dimensions L x l (mm)	Tables de sortie	Référence	Prix
600 x 600	(sans dossieret) sans plage AR sans cuve	<b>ISOTLS06</b>	<b>562€</b>
1100 x 600	(sans dossieret) sans plage AR sans cuve	<b>ISOTLS11</b>	<b>621€</b>
1600 x 600	(sans dossieret) sans plage AR sans cuve	<b>ISOTLS16</b>	<b>714€</b>
2100 x 600	(sans dossieret) sans plage AR sans cuve	<b>ISOTLS21</b>	<b>942€</b>



# TABLE À ROULEAUX

**FRANSTAL**  
Gold

ISOTLRA90



## Table droite à rouleaux

- Plateau 15/10<sup>ème</sup> inox 304L largeur intérieure 550, hauteur de roulement 875 mm
- Rouleaux PVC longueur 500 et Ø 40, axes et billes inox, montés sur cadre amovible
- Bords moulurés, largeur 25 et bord tombé extérieur de 20 mm
- Piétement en inox 304L avec vérins ABS de réglage
- Écoulement au centre avec pointe de diamant

ISOTLR ML\*

ISOTLRAE ML\*

ISOTLRAS ML\*

## TABLE DROITE À ROULEAUX

Pieds ronds démontables Piétement : en tube inox 304L rond Ø 38 mm, monté sur vérins ABS réglables

Dimensions longueur (mm)	entrée ou sortie de Machine	Prix	entrée ou sortie de Machine + raccord à courbe ou autre table	Prix	raccord à courbe à rouleaux + fin de laverie	Prix
1050	ISOTLR10	1160€	ISOTLRAE10	1160€	ISOTLRAS10	1160€
1150	ISOTLR11	1181€	ISOTLRAE11	1181€	ISOTLRAS11	1181€
1250	ISOTLR12	1227€	ISOTLRAE12	1227€	ISOTLRAS12	1227€
1350	ISOTLR13	1263€	ISOTLRAE13	1263€	ISOTLRAS13	1263€
1450	ISOTLR14	1284€	ISOTLRAE14	1284€	ISOTLRAS14	1284€
1550	ISOTLR15	1295€	ISOTLRAE15	1295€	ISOTLRAS15	1295€
1650	ISOTLR16	1315€	ISOTLRAE16	1315€	ISOTLRAS16	1315€
1750	ISOTLR17	1651€	ISOTLRAE17	1651€	ISOTLRAS17	1651€
1850	ISOTLR18	1731€	ISOTLRAE18	1731€	ISOTLRAS18	1731€
1950	ISOTLR19	1750€	ISOTLRAE19	1750€	ISOTLRAS19	1750€
2050	ISOTLR20	1837€	ISOTLRAE20	1837€	ISOTLRAS20	1837€
2150	ISOTLR21	1921€	ISOTLRAE21	1921€	ISOTLRAS21	1921€
2250	ISOTLR22	1952€	ISOTLRAE22	1952€	ISOTLRAS22	1952€
2350	ISOTLR23	2172€	ISOTLRAE23	2172€	ISOTLRAS23	2172€
2450	ISOTLR24	2237€	ISOTLRAE24	2237€	ISOTLRAS24	2237€
2550	ISOTLR25	2269€	ISOTLRAE25	2269€	ISOTLRAS25	2269€
2650	ISOTLR26	2446€	ISOTLRAE26	2446€	ISOTLRAS26	2446€

\* ML : Machine à laver

Pieds carrés soudés 35 x35 mm

Dimensions longueur (mm)	entrée ou sortie de Machine	Prix	entrée ou sortie de Machine + raccord à courbe ou autre table	Prix	raccord à courbe à rouleaux + fin de laverie	Prix
1050	ISOTLFR10	1232€	ISOTLFRAE10	1232€	ISOTLFRAS10	1232€
1150	ISOTLFR11	1263€	ISOTLFRAE11	1263€	ISOTLFRAS11	1263€
1250	ISOTLFR12	1294€	ISOTLFRAE12	1294€	ISOTLFRAS12	1294€
1350	ISOTLFR13	1667€	ISOTLFRAE13	1667€	ISOTLFRAS13	1667€
1450	ISOTLFR14	1735€	ISOTLFRAE14	1735€	ISOTLFRAS14	1735€
1550	ISOTLFR15	1807€	ISOTLFRAE15	1807€	ISOTLFRAS15	1807€
1650	ISOTLFR16	1874€	ISOTLFRAE16	1874€	ISOTLFRAS16	1874€
1750	ISOTLFR17	1947€	ISOTLFRAE17	1947€	ISOTLFRAS17	1947€
1850	ISOTLFR18	2018€	ISOTLFRAE18	2018€	ISOTLFRAS18	2018€
1950	ISOTLFR19	2086€	ISOTLFRAE19	2086€	ISOTLFRAS19	2086€
2050	ISOTLFR20	2164€	ISOTLFRAE20	2164€	ISOTLFRAS20	2164€
2150	ISOTLFR21	2177€	ISOTLFRAE21	2177€	ISOTLFRAS21	2177€
2250	ISOTLFR22	2242€	ISOTLFRAE22	2242€	ISOTLFRAS22	2242€
2350	ISOTLFR23	2315€	ISOTLFRAE23	2315€	ISOTLFRAS23	2315€
2450	ISOTLFR24	2388€	ISOTLFRAE24	2388€	ISOTLFRAS24	2388€
2550	ISOTLFR25	2497€	ISOTLFRAE25	2497€	ISOTLFRAS25	2497€
2650	ISOTLFR26	2667€	ISOTLFRAE26	2667€	ISOTLFRAS26	2667€
2750	ISOTLFR27	2744€	ISOTLFRAE27	2744€	ISOTLFRAS27	2744€
2850	ISOTLFR28	2785€	ISOTLFRAE28	2785€	ISOTLFRAS28	2785€
2950	ISOTLFR29	2838€	ISOTLFRAE29	2838€	ISOTLFRAS29	2838€





**TABLE DE GLISSEMENT À PIEDS ROUNDS DÉMONTABLES, SUR MESURE**

Dimensions longueur (mm)	Table simple largeur 600 mm	Prix	Table avec plage arrière largeur 700 mm	Prix	Table avec plage arrière + dossier largeur 750 mm	Prix
de 600 à 850	ISOTLS-08	563€	ISOTLP-08	682€	ISOTLD-08	767€
de 851 à 1050	ISOTLS-10	583€	ISOTLP-10	712€	ISOTLD-10	798€
de 1051 à 1250	ISOTLS-12	622€	ISOTLP-12	738€	ISOTLD-12	838€
de 1251 à 1450	ISOTLS-14	700€	ISOTLP-14	811€	ISOTLD-14	906€
de 1451 à 1650	ISOTLS-16	739€	ISOTLP-16	840€	ISOTLD-16	992€
de 1651 à 1850	ISOTLS-18	872€	ISOTLP-18	1076€	ISOTLD-18	1158€
de 1851 à 2050	ISOTLS-20	891€	ISOTLP-20	1105€	ISOTLD-20	1194€
de 2051 à 2250	ISOTLS-22	997€	ISOTLP-22	1137€	ISOTLD-22	1226€
de 2251 à 2450	ISOTLS-24	1318€	ISOTLP-24	1449€	ISOTLD-24	1535€
de 2451 à 2650	ISOTLS-26	1345€	ISOTLP-26	1476€	ISOTLD-26	1567€
de 2651 à 2850	ISOTLS-28	1371€	ISOTLP-28	1502€	ISOTLD-28	1601€



**TABLE DE GLISSEMENT À PIEDS CARRÉS SOUDÉS, SUR MESURE**

Dimensions longueur (mm)	Table simple largeur 600 mm	Prix	Table avec plage arrière largeur 750 mm	Prix	Table avec plage arrière + dossier largeur 750 mm	Prix
de 600 à 850	ISOTLFS-08	594€	ISOTLFP-08	709€	ISOTLFD-08	798€
de 851 à 1050	ISOTLFS-10	620€	ISOTLFP-10	741€	ISOTLFD-10	830€
de 1051 à 1250	ISOTLFS-12	645€	ISOTLFP-12	767€	ISOTLFD-12	872€
de 1251 à 1450	ISOTLFS-14	940€	ISOTLFP-14	1003€	ISOTLFD-14	1071€
de 1451 à 1650	ISOTLFS-16	1042€	ISOTLFP-16	1084€	ISOTLFD-16	1157€
de 1651 à 1850	ISOTLFS-18	1050€	ISOTLFP-18	1137€	ISOTLFD-18	1209€
de 1851 à 2050	ISOTLFS-20	1189€	ISOTLFP-20	1210€	ISOTLFD-20	1306€
de 2051 à 2250	ISOTLFS-22	1240€	ISOTLFP-22	1262€	ISOTLFD-22	1360€
de 2251 à 2450	ISOTLFS-24	1571€	ISOTLFP-24	1591€	ISOTLFD-24	1619€
de 2451 à 2650	ISOTLFS-26	1623€	ISOTLFP-26	1644€	ISOTLFD-26	1700€
de 2651 à 2850	ISOTLFS-28	1670€	ISOTLFP-28	1697€	ISOTLFD-28	1774€



# TABLE DE GLISSEMENT SUR MESURE & ACCESSOIRES **FRANSTAL** Gold

## Table de glissement à pieds ronds démontables, SUR MESURE

- Dessus : entièrement en inox AISI 304L, en une seule pièce en tôle d'épaisseur 15/10<sup>ème</sup>
- Dossieret 100 x 20 mm (sur TLD)
- Conçues pour casiers à vaisselle 500 x 500 mm
- Piétement : en tube inox 304L rond Ø 38 mm, monté sur vérins ABS réglables, avec collerette pour un meilleur appui au sol
- Hauteur de glissement : 875 mm

## Table de glissement à pieds carrés soudés, SUR MESURE

- Dessus : entièrement en inox AISI 304L, en une seule pièce en tôle d'épaisseur 15/10<sup>ème</sup>
- Dossieret 100 x 20 mm (sur TLFD)
- Hauteur de glissement : 875 mm
- Bâti en tube inox 304L carré de 35 x 35, soudé en retrait de 150 mm côté accrochage, monté sur vérins ABS réglables
- Conçues pour casiers à vaisselle 500 x 500 mm

Référence	Accessoires pour table simple largeur 600 mm	Prix
<b>ISOENTL875LR</b>	Arceau Piétement supplémentaire	<b>189€</b>
<b>ISO0PLMA</b>	Mat support douchette à fixer au sol et sur la table	<b>170€</b>

Référence	Accessoires pour table avec plage arriere et dossieret largeur 700 /750 mm	Prix
<b>ISO0PLC44</b>	Cuve soudée et bondes à surverses dim : 400 x 400 x 250 (Pour table de laverie)	<b>331€</b>
<b>ISO0PLC54</b>	Cuve soudée et bondes à surverses dim : 500 x 400 x 250 (Pour table de laverie)	<b>372€</b>
<b>ISO0PLC55</b>	Cuve soudée et bondes à surverses dim : 500 x 500 x 300 (Pour table de laverie)	<b>424€</b>
<b>ISO0PLC64</b>	Cuve soudée et bondes à surverses dim: 600 x 450 x 300 (Pour table de laverie)	<b>461€</b>
<b>ISO0PLGD44</b>	Grille récupération déchets 400x400	<b>92€</b>
<b>ISO0PLGD54</b>	Grille récupération déchets 500x400	<b>99€</b>
<b>ISO0PLGD55</b>	Grille récupération déchets 500x500	<b>100€</b>
<b>ISO0PLGD645</b>	Grille récupération déchets 600x450	<b>102€</b>
<b>ISO0PLPA44</b>	Panier a dechets pour bac 400 x 400	<b>189€</b>
<b>ISO0PLPA54</b>	Panier a dechets pour bac 500 x 400	<b>198€</b>
<b>ISO0PLPA55</b>	Panier a dechets pour bac 500 x 500	<b>215€</b>
<b>ISO0PLPA64</b>	Panier a dechets pour bac 600 x 450	<b>224€</b>
<b>ISO0PLGP64</b>	Guide panier amovible pour cuve 600x450	<b>129€</b>

ACCESSOIRES


Référence	ACCESSOIRES COMMUNS SUPPLÉMENTAIRES	Prix
<b>ISO0PL100</b>	Accrochage machine autre que le standard	<b>SUR DEMANDE</b>
<b>ISO0PL110</b>	Accrochage machine en angle	<b>182€</b>
<b>ISO0PL150</b>	Plaga latérale intégrée	<b>182€</b>
<b>ISO0PL120</b>	Hauteur de glissement autre que le standard	<b>SUR DEMANDE</b>
<b>ISO0PL130</b>	Raccordement latéral sur table	<b>SUR DEMANDE</b>
<b>ISO0PL140</b>	dossieret latéral intégré de 100x20 largeur 600mm	<b>174€</b>
<b>ISO0PLDA20</b>	Dossieret arrière hauteur 200 mm Prix au ml	<b>78€</b>
<b>ISO0PLDA30</b>	Dossieret arrière hauteur 300 mm Prix au ml	<b>130€</b>
<b>ISO0PLBA</b>	4 leme bord anti-ruiss. Sur tab glissement	<b>75€</b>
<b>ISO0PLGUI</b>	2P guidage poly. Rétrécis. Zone gliss. 550 A 510mm	<b>38€</b>
<b>ISO0PLPTS</b>	Pont de tri simple à poser	<b>231€</b>
<b>ISO0PLPTR</b>	Pont de tri articulé vers le haut	<b>340€</b>





### TABLE DE TRI À PIEDS ROUNDS DÉMONTABLES, SUR MESURE

Dimensions longueur (mm)	Table de débarrassage	Prix	Option étagère de tri centrale	Prix	Rampe à plateaux	Prix
de 600 à 850	<b>ISOTLT-08</b>	<b>922€</b>	<b>ISOELD-08</b>	<b>618€</b>	<b>ISOTLRP-08</b>	<b>372€</b>
de 901 à 1050	<b>ISOTLT-10</b>	<b>966€</b>	<b>ISOELD-10</b>	<b>645€</b>	<b>ISOTLRP-10</b>	<b>380€</b>
de 1051 à 1200	<b>ISOTLT-12</b>	<b>1015€</b>	<b>ISOELD-12</b>	<b>693€</b>	<b>ISOTLRP-12</b>	<b>388€</b>
de 1251 à 1450	<b>ISOTLT-14</b>	<b>1060€</b>	<b>ISOELD-14</b>	<b>715€</b>	<b>ISOTLRP-14</b>	<b>398€</b>
de 1501 à 1650	<b>ISOTLT-16</b>	<b>1133€</b>	<b>ISOELD-16</b>	<b>780€</b>	<b>ISOTLRP-16</b>	<b>416€</b>
de 1651 à 1800	<b>ISOTLT-18</b>	<b>1182€</b>	<b>ISOELD-18</b>	<b>807€</b>	<b>ISOTLRP-18</b>	<b>428€</b>
de 1851 à 2050	<b>ISOTLT-20</b>	<b>1245€</b>	<b>ISOELD-20</b>	<b>864€</b>	<b>ISOTLRP-20</b>	<b>459€</b>
de 2101 à 2250	<b>ISOTLT-22</b>	<b>1260€</b>	<b>ISOELD-22</b>	<b>1105€</b>	<b>ISOTLRP-22</b>	<b>503€</b>
de 2251 à 2400	<b>ISOTLT-24</b>	<b>1606€</b>	<b>ISOELD-24</b>	<b>1120€</b>	<b>ISOTLRP-24</b>	<b>511€</b>
de 2451 à 2650	<b>ISOTLT-26</b>	<b>1638€</b>	<b>ISOELD-26</b>	<b>1157€</b>	<b>ISOTLRP-26</b>	<b>521€</b>
de 2651 à 2850	<b>ISOTLT-28</b>	<b>1670€</b>	<b>ISOELD-28</b>	<b>1195€</b>	<b>ISOTLRP-28</b>	<b>532€</b>



### TABLE DE DÉBARRASSAGE À PIEDS CARRÉS SOUDÉS, SUR MESURE

Dimensions longueur (mm)	Table de débarrassage	Prix	Option étagère de tri centrale	Prix	Rampe à plateaux	Prix
de 600 à 850	<b>ISOTLFT-08</b>	<b>938€</b>	<b>ISOELD-08</b>	<b>618€</b>	<b>ISOTLRP-08</b>	<b>372€</b>
de 901 à 1050	<b>ISOTLFT-10</b>	<b>993€</b>	<b>ISOELD-10</b>	<b>645€</b>	<b>ISOTLRP-10</b>	<b>380€</b>
de 1051 à 1200	<b>ISOTLFT-12</b>	<b>1044€</b>	<b>ISOELD-12</b>	<b>693€</b>	<b>ISOTLRP-12</b>	<b>388€</b>
de 1251 à 1450	<b>ISOTLFT-14</b>	<b>1093€</b>	<b>ISOELD-14</b>	<b>715€</b>	<b>ISOTLRP-14</b>	<b>398€</b>
de 1501 à 1650	<b>ISOTLFT-16</b>	<b>1172€</b>	<b>ISOELD-16</b>	<b>780€</b>	<b>ISOTLRP-16</b>	<b>416€</b>
de 1651 à 1800	<b>ISOTLFT-18</b>	<b>1224€</b>	<b>ISOELD-18</b>	<b>807€</b>	<b>ISOTLRP-18</b>	<b>428€</b>
de 1851 à 2050	<b>ISOTLFT-20</b>	<b>1334€</b>	<b>ISOELD-20</b>	<b>864€</b>	<b>ISOTLRP-20</b>	<b>459€</b>
de 2101 à 2250	<b>ISOTLFT-22</b>	<b>1391€</b>	<b>ISOELD-22</b>	<b>1105€</b>	<b>ISOTLRP-22</b>	<b>503€</b>
de 2251 à 2400	<b>ISOTLFT-24</b>	<b>1895€</b>	<b>ISOELD-24</b>	<b>1120€</b>	<b>ISOTLRP-24</b>	<b>511€</b>
de 2451 à 2650	<b>ISOTLFT-26</b>	<b>1953€</b>	<b>ISOELD-26</b>	<b>1157€</b>	<b>ISOTLRP-26</b>	<b>521€</b>
de 2651 à 2850	<b>ISOTLFT-28</b>	<b>2013€</b>	<b>ISOELD-28</b>	<b>1195€</b>	<b>ISOTLRP-28</b>	<b>532€</b>





# TABLE DE TRI ET DÉBARRASSAGE

## & ACCESSOIRES **FRANSTAL** Gold

### Table de débarrassage à pieds ronds démontables, SUR MESURE

- Inox AISI 304L
- Hauteur de glissement : 875 mm
- Piétement en tube inox 304L rond Ø 38 mm
- Trou vide-déchets en option (OPLVD)
- Dessus central : avec bord anti-ruissellement, pointe de diamant, bonde et siphon plastique
- Sur vérins ABS réglables avec collerette pour meilleur appui au sol

### Table de débarrassage à pieds carrés soudés, SUR MESURE

- Inox AISI 304L
- Dessus central : avec bord anti-ruissellement, pointe de diamant, bonde et siphon plastique
- Bâti en inox 304L carré de 35x35, soudé, avec traverses basses
- Sur vérins ABS réglables
- Hauteur de glissement : 875 mm
- Trou vide-déchets en option (OPLVD)

ACCESSOIRES

Référence	Accessoires pour table de tri	Prix
<b>IS00PLTD</b>	Dosseret Arrière 100x20mm tab de tri mètre linéaire	<b>124€</b>
<b>IS00PLTD1</b>	Décaissé av pointe diamant+bonde 1 casier 500x500	<b>348€</b>
<b>IS00PLTD2</b>	Décaissé av pointe diamant+bonde 2 casiers 500x500	<b>508€</b>
<b>IS00PLTGC</b>	Goulotte à couverts sur table de tri	<b>187€</b>
<b>IS00PLTLR</b>	Abais. Bord anti-ruissellement L tab liaison av tab rlx	<b>63€</b>
<b>IS00PLVD</b>	Trou vide déchets saillant / tampons caoutchouc	<b>86€</b>

ACCESSOIRES

Référence	Accessoires pour table de tri	Prix
<b>IS00PLTD</b>	Dosseret Arrière 100x20mm tab de tri mètre linéaire	<b>124€</b>
<b>IS00PLTD1</b>	Décaissé av pointe diamant+bonde 1 casier 500x500	<b>348€</b>
<b>IS00PLTD2</b>	Décaissé av pointe diamant+bonde 2 casiers 500x500	<b>508€</b>
<b>IS00PLTGC</b>	Goulotte à couverts sur table de tri	<b>187€</b>
<b>IS00PLTLR</b>	Abais. Bord anti-ruissellement L tab liaison av tab rlx	<b>63€</b>
<b>IS00PLVD</b>	Trou vide déchets saillant / tampons caoutchouc	<b>86€</b>

INOX





### Table à virage à pieds ronds démontables : courbe à mini-rouleaux

- Plateau 15/10<sup>ème</sup> inox 304L largeur intérieure 550
- Écoulement au centre avec bonde 40 x 49
- Rouleaux PVC à axes et billes inox
- Hauteur de roulement : 875 mm
- Virage à 90°



### Table virage à 90° à pieds carrés soudés : courbe à mini-rouleaux

- Plateau 15/10<sup>ème</sup> inox 304L largeur intérieure 550
- Hauteur de roulement : 875 mm
- Rouleaux PVC à axes et billes inox
- Écoulement au centre avec bonde 40 x 49 mm
- Piétement : en tube inox 304L rond Ø 38 mm, monté sur vérins ABS réglables, avec collerette pour un meilleur appui au sol



### TABLE À VIRAGE À PIEDS ROUNDS DÉMONTABLES : COURBE À MINI-ROULEAUX

Dimensions L x l (mm)	Piétement rond Ø 38 démontable	Prix
1100 x 1100	<b>ISOTLRA90</b>	<b>2191€</b>

Référence	Option étagère basse amovible	Prix
<b>ISOEGL09</b>	Pleine	<b>87€</b>
<b>ISOEGLC09</b>	à claies	<b>119€</b>



### TABLE VIRAGE À 90° À PIEDS CARRÉS SOUDÉS : COURBE À MINI-ROULEAUX

Dimensions L x l (mm)	Pieds carrés soudés	Prix
1100 x 1100	<b>ISOTLFRA90</b>	<b>2485€</b>

Référence	Option étagère basse pleine	Prix
<b>ISOEGLF09</b>	Pleine	<b>156€</b>

Référence	ACCESSOIRES COMMUNS POUR TABLE A ROULEAUX	Prix SUR DEMANDE
<b>IS00PLR101</b>	Accrochage machine - préciser type de machine	
<b>IS00PLVDAR</b>	Trou v-déchets amovible fixer sur bord anti-ruiss.	<b>253€</b>
<b>ISOENTL875RR</b>	Arceau piétement en h sup tab rouleaux pieds ronds	<b>189€</b>
<b>IS00PLRC44</b>	Cuve tout inox AISI 304L de 400X400mm, soudée. Pour table à rouleaux	<b>555€</b>
<b>IS00PLRC54</b>	Cuve tout inox AISI 304L de 500X400mm, soudée. Pour table à rouleaux	<b>617€</b>
<b>IS00PLRMAD</b>	Dosseret arrière rapporté de 300x20 avec plage larg.155 x lg 500mm pour douchette avec mât de maintien à fixer au sol	<b>353€</b>
<b>IS00PLRJL</b>	Jonction lisse de raccordement 200x590 entre table à rouleaux d'angle et machine à laver	<b>198€</b>
<b>IS00PL110</b>	Raccordement en angle sur table de glissement	<b>182€</b>
<b>IS00PLRRI</b>	Plus value rouleau inox à la place rouleau PVC	<b>57€</b>
<b>IS00PLRFC</b>	Option fin de course table de laverie a rouleaux	<b>189€</b>



# TABLE VIRAGE À 90°

## ACCESSOIRES **FRANSTAL** Gold

### Étagères basses pour table de laverie

- Étagère basse à claies amovible : 2 tubes Ø 25 mm
- Stockage vertical des paniers
- Passage sous claie basse : 200 mm

- En inox AISI 304L 15/10e
- Stockage produits lessiviels
- Passage sous étagère pleine : 200 mm

### Étagère basse à 2 mini-pieds

- Inox AISI 304L, épaisseur 15/10°
- Passage sous étagère : 200 mm
- Amovible

#### Accessoires et options

Dimensions Lx l (mm)	Étagère basse Pleine amovible	Prix	Étagère basse à claies amovibles	Prix	Arceau piètement supplémentaire	Prix
850 à 1050	ISOEGL10	89€	ISOEGLC10	121€	ISOENTL875LR	189€
1051 à 1150	ISOEGL11	99€	ISOEGLC11	125€	ISOENTL875LR	189€
1151 à 1250	ISOEGL12	112€	ISOEGLC12	128€	ISOENTL875LR	189€
1251 à 1350	ISOEGL13	117€	ISOEGLC13	130€	ISOENTL875LR	189€
1351 à 1450	ISOEGL14	128€	ISOEGLC14	133€	ISOENTL875LR	189€
1451 à 1550	ISOEGL15	138€	ISOEGLC15	136€	ISOENTL875LR	189€
1551 à 1650	ISOEGL16	148€	ISOEGLC16	138€	ISOENTL875LR	189€
1651 à 1750	ISOEGL17	196€	ISOEGLC17	143€		
1751 à 1850	ISOEGL18	205€	ISOEGLC18	146€		
1851 à 1950	ISOEGL19	214€	ISOEGLC19	149€		
1951 à 2050	ISOEGL20	222€	ISOEGLC20	153€		
2051 à 2150	ISOEGL21	232€	ISOEGLC21	156€		
2151 à 2250	ISOEGL22	240€	ISOEGLC22	159€		
2251 à 2350	ISOEGL23	293€	ISOEGLC23	240€		
2351 à 2450	ISOEGL24	301€	ISOEGLC24	243€		
2451 à 2550	ISOEGL25	309€	ISOEGLC25	246€		
2551 à 2650	ISOEGL26	318€	ISOEGLC26	248€		
2651 à 2750	ISOEGL27	326€	ISOEGLC27	250€		

Dimensions Lx l (mm)	Accessoires pour tables à 4 pieds carrés soudés sur mesure	Prix
1250 à 1450	ISOEGLF-14 - Étagère basse soudée	220€
1451 à 1650	ISOEGLF-16 - Étagère basse soudée	243€
1651 à 1850	ISOEGLF-18 - Étagère basse soudée	267€
1851 à 2050	ISOEGLF-20 - Étagère basse soudée	289€
2051 à 2250	ISOEGLF-22 - Étagère basse soudée	313€
2251 à 2450	ISOEGLF-24 - Étagère basse soudée	361€
2451 à 2650	ISOEGLF-26 - Étagère basse soudée	406€
2651 à 2850	ISOEGLF-28 - Étagère basse soudée	451€

Dimensions Lx l (mm)	À claies à pieds carrés	Prix	À claies à pieds ronds	Prix
412	ISOEGLCFP05	143€	ISOEGLCP05	156€
912	ISOEGLCFP10	157€	ISOEGLCP10	207€

Dimensions Lx l (mm)	Pleine à pieds ronds	Prix	Pleine à pieds carrés	Prix
412	ISOEGLP05	155€	ISOEGLFP05	151€
912	ISOEGLP10	176€	ISOEGLFP10	202€






### TABLE STANDARD LARGEUR 600 SANS ÉTAGÈRE

Dimensions L x P (mm)	Épaisseur 15/10 Centrale		Épaisseur 15/10 Adossée		Épaisseur 10/10 Centrale		Épaisseur 10/10 Adossée	
		Prix		Prix		Prix		Prix
600 x 600	ISUT265303	334€	ISUT265103	389€	ISUT260303	325€	ISUT260103	372€
800 x 600	ISUT265305	367€	ISUT265105	416€	ISUT260305	341€	ISUT260105	395€
1000 x 600	ISUT265307	418€	ISUT265107	474€	ISUT260307	382€	ISUT260107	438€
1200 x 600	ISUT265309	464€	ISUT265109	515€	ISUT260309	413€	ISUT260109	470€
1400 x 600	ISUT265311	506€	ISUT265111	557€	ISUT260311	444€	ISUT260111	500€
1500 x 600	ISUT265312	527€	ISUT265112	576€	ISUT260312	460€	ISUT260112	515€
1600 x 600	ISUT265313	540€	ISUT265113	597€	ISUT260313	475€	ISUT260113	531€
1800 x 600	ISUT265315	571€	ISUT265115	639€	ISUT260315	506€	ISUT260115	563€
2000 x 600	ISUT265317	611€	ISUT265117	679€	ISUT260317	538€	ISUT260117	594€
2200 x 600	ISUT265319	651€	ISUT265119	754€	ISUT260319	577€	ISUT260119	625€
2400 x 600	ISUT265321	691€	ISUT265121	797€	ISUT260321	609€	ISUT260121	657€

### TABLE STANDARD LARGEUR 700 SANS ÉTAGÈRE



Dimensions L x P (mm)	Épaisseur 15/10 Centrale		Épaisseur 15/10 Adossée		Épaisseur 10/10 Centrale		Épaisseur 10/10 Adossée	
		Prix		Prix		Prix		Prix
700 x 700	ISUT275404	348€	ISUT275204	413€	ISUT270404	325€	ISUT270204	391€
800 x 700	ISUT275405	367€	ISUT275205	416€	ISUT270405	341€	ISUT270205	395€
1000 x 700	ISUT275407	418€	ISUT275207	474€	ISUT270407	382€	ISUT270207	438€
1200 x 700	ISUT275409	464€	ISUT275209	515€	ISUT270409	413€	ISUT270209	470€
1400 x 700	ISUT275411	506€	ISUT275211	557€	ISUT270411	444€	ISUT270211	500€
1500 x 700	ISUT275412	527€	ISUT275212	576€	ISUT270412	460€	ISUT270212	515€
1600 x 700	ISUT275413	540€	ISUT275213	597€	ISUT270413	475€	ISUT270213	531€
1800 x 700	ISUT275415	571€	ISUT275215	639€	ISUT270415	506€	ISUT270215	563€
2000 x 700	ISUT275417	611€	ISUT275217	679€	ISUT270417	538€	ISUT270217	594€
2200 x 700	ISUT275419	651€	ISUT275219	754€	ISUT270419	577€	ISUT270219	625€
2400 x 700	ISUT275421	691€	ISUT275221	797€	ISUT270421	609€	ISUT270221	657€

### TABLE SUR MESURE SANS ÉTAGÈRE



Dimensions L x P (mm)	Épaisseur 15/10 Centrale		Épaisseur 15/10 Adossée		Épaisseur 10/10 Centrale		Épaisseur 10/10 Adossée	
		Prix		Prix		Prix		Prix
500 à 800	ISUT217201	444€	ISUT217401	506€	ISUT217101	400€	ISUT217301	467€
801 à 1000	ISUT217202	510€	ISUT217402	566€	ISUT217102	457€	ISUT217302	515€
1001 à 1200	ISUT217203	538€	ISUT217403	593€	ISUT217103	487€	ISUT217303	531€
1201 à 1400	ISUT217204	574€	ISUT217404	631€	ISUT217104	515€	ISUT217304	562€
1401 à 1600	ISUT217205	623€	ISUT217405	686€	ISUT217105	558€	ISUT217305	589€
1601 à 1800	ISUT217206	644€	ISUT217406	689€	ISUT217106	570€	ISUT217306	635€
1801 à 2000	ISUT217207	691€	ISUT217407	740€	ISUT217107	609€	ISUT217307	659€
2001 à 2200	ISUT217208	773€	ISUT217408	827€	ISUT217108	675€	ISUT217308	732€
2201 à 2400	ISUT217209	855€	ISUT217409	915€	ISUT217109	743€	ISUT217309	805€
2401 à 2600	ISUT217210	902€	ISUT217410	987€	ISUT217110	783€	ISUT217310	872€
2601 à 2800	ISUT217211	992€	ISUT217411	1065€	ISUT217111	867€	ISUT217311	943€
2801 à 3000	ISUT217212	1090€	ISUT217412	1146€	ISUT217112	960€	ISUT217312	1019€
3001 à 3400	ISUT217213	1259€	ISUT217413	1327€	ISUT217113	1123€	ISUT217313	1198€
3401 à 3800	ISUT217214	1406€	ISUT217414	1483€	ISUT217114	1261€	ISUT217314	1302€





# TABLE STANDARD



## Table

- Bords avant et arrière 50 mm rayonnés, dossieret rayonné 100 x 20 mm
- Dessus inox doublé mélaminé
- Ceinture inox sous plateau hauteur 135 mm
- Piétement inox tube Ø 38 mm, 6 pieds au-delà de 2000 mm
- Hauteur 900 mm
- Livré démonté

NOTA: -Construction inox TNB (T)  
 -Construction inox AISI304L (supprimer le T à la commande - attention modification de prix)

ACCESSOIRES

Accessoires : Étagère basse pleine de table standard					
Référence		Dimensions LxP (mm)	Prix		
Centrale	Adossée				
ISUT250303	ISUT250103	600 x 600	86€		
ISUT250305	ISUT250105	800 x 600	93€		
ISUT250307	ISUT250107	1000 x 600	95€		
ISUT250309	ISUT250109	1200 x 600	100€		
ISUT250311	ISUT250111	1400 x 600	112€		
ISUT250312	ISUT250112	1500 x 600	116€		
ISUT250313	ISUT250113	1600 x 600	121€		
ISUT250315	ISUT250115	1800 x 600	141€		
ISUT250317	ISUT250117	2000 x 600	164€		
ISUT250319	ISUT250119	2200 x 600	201€		
ISUT250321	ISUT250121	2400 x 600	225€		

ACCESSOIRES

Accessoires : Étagère basse pleine sur mesure Profondeur 500 à 700 mm					
Référence		Dimensions Longueur (mm)	Prix		
Pieds ronds	Pieds carrés				
ISUT251101	ISUT251201	500 à 800	94€		
ISUT251102	ISUT251202	801 à 1000	103€		
ISUT251103	ISUT251203	1001 à 1200	116€		
ISUT251104	ISUT251204	1201 à 1400	121€		
ISUT251105	ISUT251205	1401 à 1600	132€		
ISUT251106	ISUT251206	1601 à 1800	148€		
ISUT251107	ISUT251207	1801 à 2000	166€		
ISUT251108	ISUT251208	2001 à 2200	219€		
ISUT251109	ISUT251209	2201 à 2400	232€		
ISUT251110	ISUT251210	2401 à 2600	238€		
ISUT251111	ISUT251211	2601 à 2800	244€		
ISUT251112	ISUT251212	2801 à 3000	262€		
ISUT251113	ISUT251213	3001 à 3400	296€		
ISUT251114	ISUT251214	3401 à 3800	314€		

## ACCESSOIRES COMMUNS SUPPLÉMENTAIRES

Combinaisons possibles	Dénomination des références concernées	Prix
Tables avec étagère	Ajouter «E» à la fin de la référence	SUR DEMANDE
Table suspendue	Ajouter «S» à la fin de la référence	SUR DEMANDE
Table standard sur roulettes	Ajouter «R» à la fin de la référence	SUR DEMANDE
Table standard sur roulettes avec étagère	Ajouter «ER» à la fin de la référence	SUR DEMANDE



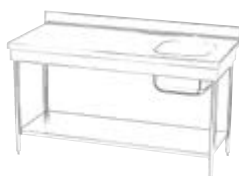


### TABLE DU CHEF CENTRALE SANS ÉTAGÈRE

Dimensions Longueur (mm)	Profondeur 600 (mm)	Prix	Profondeur 700 (mm)	Prix
1000	<b>ISUT285357</b>	<b>815€</b>	<b>ISU285457</b>	<b>897€</b>
1200	<b>ISUT285359</b>	<b>845€</b>	<b>ISU285459</b>	<b>845€</b>
1400	<b>ISUT285361</b>	<b>872€</b>	<b>ISU285461</b>	<b>959€</b>
1500	<b>ISUT285362</b>	<b>885€</b>	<b>ISU285462</b>	<b>885€</b>
1600	<b>ISUT285363</b>	<b>898€</b>	<b>ISU285463</b>	<b>988€</b>
1800	<b>ISUT285365</b>	<b>954€</b>	<b>ISU285465</b>	<b>954€</b>
2000	<b>ISUT285367</b>	<b>1009€</b>	<b>ISU285467</b>	<b>1111€</b>



Dimensions Longueur (mm)	Profondeur 600 (mm)	Prix	Profondeur 700 (mm)	Prix
1000	<b>ISUT285307</b>	<b>815€</b>	<b>ISU285407</b>	<b>897€</b>
1200	<b>ISUT285309</b>	<b>845€</b>	<b>ISU285409</b>	<b>845€</b>
1400	<b>ISUT285311</b>	<b>872€</b>	<b>ISU285411</b>	<b>959€</b>
1500	<b>ISUT285312</b>	<b>885€</b>	<b>ISU285412</b>	<b>885€</b>
1600	<b>ISUT285313</b>	<b>898€</b>	<b>ISU285413</b>	<b>988€</b>
1800	<b>ISUT285315</b>	<b>954€</b>	<b>ISU285415</b>	<b>954€</b>
2000	<b>ISUT285317</b>	<b>1009€</b>	<b>ISU285417</b>	<b>1111€</b>



### TABLE DU CHEF ADOSSÉE SANS ÉTAGÈRE

Dimensions Longueur (mm)	Profondeur 600 (mm)	Prix	Profondeur 700 (mm)	Prix
1000	<b>ISUT285157</b>	<b>863€</b>	<b>ISUT285257</b>	<b>863€</b>
1200	<b>ISUT285159</b>	<b>893€</b>	<b>ISUT285259</b>	<b>893€</b>
1400	<b>ISUT285161</b>	<b>921€</b>	<b>ISUT285261</b>	<b>921€</b>
1500	<b>ISUT285162</b>	<b>933€</b>	<b>ISUT285262</b>	<b>933€</b>
1600	<b>ISUT285163</b>	<b>946€</b>	<b>ISUT285263</b>	<b>946€</b>
1800	<b>ISUT285165</b>	<b>1002€</b>	<b>ISUT285265</b>	<b>1002€</b>
2000	<b>ISUT285167</b>	<b>1058€</b>	<b>ISUT285267</b>	<b>1058€</b>



Dimensions Longueur (mm)	Profondeur 600 (mm)	Prix	Profondeur 700 (mm)	Prix
1000	<b>ISUT285107</b>	<b>863€</b>	<b>ISU285207</b>	<b>949€</b>
1200	<b>ISUT285109</b>	<b>893€</b>	<b>ISU285209</b>	<b>982€</b>
1400	<b>ISUT285111</b>	<b>921€</b>	<b>ISU285211</b>	<b>1012€</b>
1500	<b>ISUT285112</b>	<b>933€</b>	<b>ISU285212</b>	<b>1027€</b>
1600	<b>ISUT285113</b>	<b>946€</b>	<b>ISU285213</b>	<b>1041€</b>
1800	<b>ISUT285115</b>	<b>1002€</b>	<b>ISU285215</b>	<b>1102€</b>
2000	<b>ISUT285117</b>	<b>1058€</b>	<b>ISU285217</b>	<b>1163€</b>





# TABLE DU CHEF



## Table du chef standard

- Bords avant et arrière 50 mm rayonnés
- Dossieret rayonné 100 x 20 mm
- Dessus inox doublé mélaminé
- Ceinture inox sous plateau hauteur 135 mm
- Sans robinet
- Bac 400 x 400 x 300 mm embouti, bonde tube surverse - Siphon
- Perçage robinetterie de série Ø 32 mm
- Piétement inox tube Ø 38 mm
- Hauteur 900 mm

NOTA: -Construction inox TNB (T)  
 -Construction inox AISI304L (supprimer le T à la commande – attention modification de prix)

**Accessoires : Étagère basse pleine de table standard**

Dimensions LxP (mm)	Référence Centrale	Prix	Adossée	Prix
600 x 600	ISUT250303	86€	ISUT250103	86€
800 x 600	ISUT250305	93€	ISUT250105	93€
1000 x 600	ISUT250307	95€	ISUT250107	95€
1200 x 600	ISUT250309	100€	ISUT250109	100€
1400 x 600	ISUT250311	112€	ISUT250111	112€
1500 x 600	ISUT250312	116€	ISUT250112	116€
1600 x 600	ISUT250313	121€	ISUT250113	121€
1800 x 600	ISUT250315	141€	ISUT250115	141€
2000 x 600	ISUT250317	164€	ISUT250117	164€
2200 x 600	ISUT250319	201€	ISUT250119	201€
2400 x 600	ISUT250321	225€	ISUT250121	225€

**Accessoires : Étagère basse pleine de table standard**

Dimensions LxP (mm)	Référence Centrale	Prix	Référence Adossée	Prix
700 x 700	ISUT250404	86€	ISUT250204	86€
800 x 700	ISUT250405	93€	ISUT250205	93€
1000 x 700	ISUT250407	95€	ISUT250207	95€
1200 x 700	ISUT250409	100€	ISUT250209	100€
1400 x 700	ISUT250411	112€	ISUT250211	112€
1500 x 700	ISUT250412	116€	ISUT250212	116€
1600 x 700	ISUT250413	121€	ISUT250213	121€
1800 x 700	ISUT250415	141€	ISUT250215	141€
2000 x 700	ISUT250417	164€	ISUT250217	164€
2200 x 700	ISUT250419	201€	ISUT250219	201€
2400 x 700	ISUT250421	225€	ISUT250221	225€

## ACCESSOIRES COMMUNS SUPPLÉMENTAIRES

Combinaisons possibles	Dénomination des références concernées	Prix
Table du chef standard avec étagère	Ajouter «E» à la fin de la référence	SUR DEMANDE
Table du chef standard adossée suspendue	Ajouter «S» à la fin de la référence	SUR DEMANDE
Table du chef standard et robinet mélangeur 1/4 de tour	Ajouter «M» à la fin de la référence	SUR DEMANDE
Table du chef standard avec robinet et étagère	Ajouter «ME» à la fin de la référence	SUR DEMANDE
Table du chef standard adossée suspendue avec robinet	Ajouter «MS» à la fin de la référence	SUR DEMANDE





## DESSUS SANS BAC


Dimensions Longueur (mm)	sans piétement centrale	Prix	sans piétement adossé	Prix	Avec piétement centrale	Prix	Avec piétement adossé	Prix
500 à 800	ISUT219701	209€	ISUT219801	260€	ISUT219501	449€	ISUT219601	511€
801 à 1000	ISUT219702	260€	ISUT219802	312€	ISUT219502	512€	ISUT219602	576€
1001 à 1200	ISUT219703	291€	ISUT219803	343€	ISUT219503	548€	ISUT219603	612€
1201 à 1400	ISUT219704	321€	ISUT219804	373€	ISUT219504	581€	ISUT219604	645€
1401 à 1600	ISUT219705	360€	ISUT219805	411€	ISUT219505	631€	ISUT219605	694€
1601 à 1800	ISUT219706	387€	ISUT219806	438€	ISUT219506	645€	ISUT219606	709€
1801 à 2000	ISUT219707	425€	ISUT219807	476€	ISUT219507	691€	ISUT219607	755€
2001 à 2200	ISUT219708	461€	ISUT219808	512€	ISUT219508	769€	ISUT219608	833€
2201 à 2400	ISUT219709	499€	ISUT219809	551€	ISUT219509	850€	ISUT219609	912€
2401 à 2600	ISUT219710	538€	ISUT219810	589€	ISUT219510	920€	ISUT219610	982€
2601 à 2800	ISUT219711	592€	ISUT219811	643€	ISUT219511	1019€	ISUT219611	1082€
2801 à 3000	ISUT219712	630€	ISUT219812	683€	ISUT219512	1100€	ISUT219612	1163€
3001 à 3400	ISUT219713	784€	ISUT219813	835€	ISUT219513	1287€	ISUT219613	1351€
3401 à 3800	ISUT219714	872€	ISUT219814	924€	ISUT219514	1446€	ISUT219614	1509€



## ACCESSOIRES COMMUNS SUPPLÉMENTAIRES

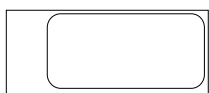
Combinaisons possibles	Dénomination des références concernées	Prix
Table du chef sur-mesure calculée avec étagère	Ajouter «E» à la fin de la référence	PLUS VALUE
Table du chef sur-mesure calculée et robinet mélangeur 1/4 de tour	Ajouter «M» à la fin de la référence	PLUS VALUE
Table du chef sur-mesure calculée avec étagère et robinet mélangeur 1/4 de tour	Ajouter «ME» à la fin de la référence	PLUS VALUE

## TABLE DE DÉBOÎTAGE ADOSSÉE



Référence	Dimensions L x P (mm)	Capacité bacs GN 1/1	Prix
ISUT285557	1000 x 700	2	1112€
ISUT285561	1400 x 700	3	1226€
ISUT285563	1600 x 700	4	1359€
ISUT285567	2000 x 700	5	1695€

## TABLE DE DÉBOÎTAGE ADOSSÉE



Référence	Dimensions L x P (mm)	Capacité bacs GN 1/1	Prix
ISUT285507	1000 x 700	2	1112€
ISUT285511	1400 x 700	3	1226€
ISUT285513	1600 x 700	4	1359€
ISUT285517	2000 x 700	5	1695€

## ACCESSOIRES COMMUNS SUPPLÉMENTAIRES

Combinaisons possibles	Dénomination des références concernées	Prix
Table de déboîtement suspendue	Ajouter «S» à la fin de la référence	SUR DEMANDE

# TABLE DU CHEF SUR MESURE

## & ACCESSOIRES

### Table du chef sur-mesure

- Bords avant et arrière 50 mm rayonnés, dossieret rayonné 100 x 20 mm
- Dessus inox doublé mélaminé
- Ceinture inox sous plateau hauteur 135 mm

- Bac embouti au format GN, bonde tube surverse - Siphon
- Piétement inox tube Ø 38 mm
- Hauteur 900 mm

NOTA: -Construction inox TNB (T)

-Construction inox AISI304L (supprimer le T à la commande - attention modification de prix)

Référence	Accessoires & Options pour bac	Prix
ISUT110501	Bac embouti soudé 400x400x300	431€
ISUT110533	Bac embouti soudé 500x400x250	454€
ISUT110510	Bac embouti soudé 500x400x300	454€
ISUT110511	Bac embouti soudé 500x500x300	487€
ISUT110532	Bac embouti soudé 600x450x300	562€
ISUT110512	Bac embouti soudé 600x500x300	509€
ISUT219401	Bac embouti soudé 510x310x215,1 GN1/1	527€
ISUT219402	Bac embouti soudé 630x510x230,2 GN1/1	596€
ISUT219403	Bac chaudron.soudé 960x510x230, 3 GN1/1	648€
ISUT219404	Bac chaudron.soudé 1280 x 510x 230, 4 GN1/1	738€
ISUT219405	Bac chaudron.soudé 1610 x 510x 230, 5 GN1/1	1030€
ISUT219419	Bac chaudron.soudé 600x510x365	596€
ISUT219406	Bac chaudron.soudé 760x510x380	835€

Référence	Accessoires & Options pour bac	Prix
ISUT219407	Bac chaudron.soudé 800x600x400	944€
ISUT219408	Bac embouti soudé 340x340x200	344€
ISUT219409	Bac embouti soudé 400x400x250	439€
ISUT219410	Bac embouti soudé 400x290x200	435€
ISUT219411	Bac embouti soudé 400x340x300	565€
ISUT219412	Bac chaudron.soudé 600x600x300	646€
ISUT219413	Bac embouti soudé rond 260x170	420€
ISUT219414	Bac embouti soudé rond 300x180	427€
ISUT219415	Bac embouti soudé rond 360x170	551€
ISUT219416	Bac embouti soudé rond 420x170	592€
ISUT219417	Bac embouti soudé demi sphérique 260x170	447€
ISUT219418	Bac embouti soudé demi sphérique 420x170	592€

Référence	Options pour Table sur mesure	Prix
ISUT223701	ML de Prof. de 701 à 800 mm (Plus Value au ml)	30€
ISUT223702	ML de Prof. de 801 à 900 mm (Plus Value au ml)	60€
ISUT223703	ML de Prof. de 901 à 1000 mm (Plus Value au ml)	89€
ISUT223704	ML de Prof. de 1001 à 1200 mm (Plus Value au ml)	119€
ISUT223705	Prof. de 1201 à 1370 mm + Plus Value au ml	149€
ISUT240101	ML plateau 20/10 par rapport au 15/10 (prof.inf 701)	54€
ISUT240110	ML de Poli-brillant (miroir) sur bords (prix au ml)	52€
ISUT240111	ML de Poli-vibré (dessus prof inf à 701)	47€
ISUT240112	ML de Poli-vibré (dessus prof inf à 1400)	94€
ISUT557503	1 Tampon d'angle antichocs avec fixation	23€
ISUT240105	Fermeture Inox de dossieret arrière (prix au ml)	72€
ISUT220118	Dossieret latéral droit	60€
ISUT220119	Dossieret latéral gauche	60€
ISUT240104	1 Dossieret arrière penté (45°)(prix au dossieret)	45€
ISUT240103	4 Bords rayonnés et/ou Gorge dossieret rayonné	76€
ISUT240107	Coins boule (prix pour un dessus ados.ou cent. en 15/10)	132€
ISUT220122	Pan coupé 80 x 80	114€
ISUT220123	Côte non d'équerre	121€

Référence	Options pour Table sur mesure	Prix
ISUT220124	Encoche poteau	139€
ISUT220125	Encoche d'angle	114€
ISUT220126	Option découpe sur plateau	118€
ISUT112138	Perçage robinetterie	25€
ISUT110503	TVO diam.200 + tampon	104€
ISUT111122	TVO embouti affleurant diam 250 + tampon	172€
ISUT111145	TVO diam. 280 + tampon	130€
ISUT111146	TVO encastré affleurant diam.280 + tampon	219€
ISUT111127	Goulotte vide couverts 200 mm	176€
ISUT108109	Grille à déchets d'angle amovible	89€
ISUT240108	ML de Cache bacs 1, 3 ou 4 côtes	56€
ISUT112147	Cde genoux+col cygne 200 + flexible+fixation sous table	277€
ISUT112113	Cde genoux+col cygne 200+flexible+fixation murale	210€
ISUT108110	Rangement 3 paniers 500 x 500	336€
ISUT240106	ML d'Obturation tranches de mélaminé (ml de cornière)	27€
ISUT111130	Blacksonnage d'insonorisation (prix au ml)	63€
ISUT111136	ML d'Assemblage par soudage (prix au ml)	156€
ISUT109511	Raccord angle table sans dossieret	437€
ISUT220140	ML de Dossieret arrière 100x20 (prix au ml)	65€
ISUT111135	ML assemblage par boulonnage	77€

Référence	Options pour Table sur mesure	Prix
ISUT110504	Couvercle inox pour TVO	84€
ISUT110505	Couvercle inox pour TVO diam. 250	54€
ISUT110506	Couvercle inox pour TVO diam. 280	89€
ISUT220102	Joint vide ordures diam. 200	68€
ISUT220143	Joint vide ordures diam. 250	80€
ISUT220141	Joint vide ordures diam. 280	86€
ISUT110528	Support douchette table adossée	194€
ISUT110529	Support douchette table adossée + pieds et platine	231€
ISUT110513	Réglette pour panier à poser sur bac 500 x 500	111€
ISUT110525	Réglette pour panier à poser sur bac 600 x 500	111€

Référence	Options pour Table sur mesure	Prix
ISUT110515	Panier à déchets 500 x 400	146€
ISUT110516	Panier à déchets 500 x 500	157€
ISUT110536	Panier à déchets 600 x 450	165€
ISUT110517	Panier à déchets 600 x 500	170€
ISUT110520	Fond de cuve perforé 400 x 400	86€
ISUT110521	Fond de cuve perforé 500 x 400 vidange à droite	94€
ISUT110534	Fond de cuve perforé 500 x 400 vidange à gauche	93€
ISUT110522	Fond de cuve perforé 500 x 500	104€
ISUT110523	Fond de cuve perforé 600 x 500 vidange à droite	112€
ISUT110535	Fond de cuve perforé 600 x 500 vidange à gauche	111€
ISUT110514	Panier à déchet 400x 400	136€





### Table de découpe

- Dessus poly blanc épaisseur 20 mm
- Dossieret 100 x 20 mm pour modèle adossé
- Piètement tube 35 x 35 mm sur vérins
- Hauteur 900 mm



### Table d'affalage

- Dessus poly blanc épaisseur 20 mm
- Goussets de renfort 35 x 35 mm
- Dossieret 100 x 20 mm pour modèle adossé
- Piètement tube 35 x 35 mm sur vérins en zamac
- Hauteur 900 mm

NOTA: -Construction inox TNB (T)

-Construction inox AISI304L (supprimer le T à la commande - attention modification de prix)

### Table de découpe sur-mesure

- Dessus poly blanc épaisseur 20 mm
- Dossieret 100 x 20 mm pour modèle adossé
- Alèse inox largeur 350 mm pour tables mixtes
- Piètement tube 35 x 35 mm sur vérins
- 6 pieds au delà de 2000 mm
- Hauteur 900 mm
- Profondeur de 500 à 700 mm

### TABLE DE DÉCOUPE CENTRALE

Dimensions Longueur (mm)	Profondeur 600 (mm)	Prix	Profondeur 700 (mm)	Prix
1000	ISUT223707	600€	ISUT223757	630€
1200	ISUT223709	635€	ISUT223759	667€
1400	ISUT223711	674€	ISUT223761	708€
1500	ISUT223712	690€	ISUT223762	724€
1600	ISUT223713	706€	ISUT223763	741€
1800	ISUT223715	737€	ISUT223765	773€
2000	ISUT223717	769€	ISUT223767	808€

### TABLE DE DÉCOUPE ADOSSÉ

Dimensions Longueur (mm)	Profondeur 600 (mm)	Prix	Profondeur 700 (mm)	Prix
1000	ISUT223807	714€	ISUT223857	749€
1200	ISUT223809	746€	ISUT223859	784€
1400	ISUT223811	804€	ISUT223861	845€
1500	ISUT223812	819€	ISUT223862	861€
1600	ISUT223813	834€	ISUT223863	876€
1800	ISUT223815	866€	ISUT223865	910€
2000	ISUT223817	920€	ISUT223867	965€

### TABLE DE DÉCOUPE ADOSSÉ PORTE OUTILS

Dimensions Longueur (mm)	Profondeur 600 (mm)	Prix	Dimensions Longueur (mm)	Profondeur 700 (mm)	Prix
1000	ISUT223907	827€	1000	ISUT223957	862€
1200	ISUT223909	881€	1200	ISUT223959	919€
1400	ISUT223911	941€	1400	ISUT223961	982€
1500	ISUT223912	962€	1500	ISUT223962	1004€
1600	ISUT223913	977€	1600	ISUT223963	1019€
1800	ISUT223915	1012€	1800	ISUT223965	1056€
2000	ISUT223917	1087€	2000	ISUT223967	1134€

### TABLE D'AFFALAGE

Dimensions L x P (mm)	Profondeur 700 (mm)	Prix
1200 x 700	ISUT223789	933€
1500 x 700	ISUT223792	1015€

### TABLE DE DÉCOUPE SUR MESURE

Dimensions Longueur (mm)	Centrale Dessus POLY	Prix	Centrale Dessus MIXTE	Prix	Dimensions Longueur (mm)	Adossé Dessus POLY	Prix	Adossé Dessus MIXTE	Prix
500 à 800	ISUT223101	625€	ISUT223201	675€	500 à 800	ISUT223301	747€	ISUT223401	800€
801 à 1000	ISUT223102	661€	ISUT223202	714€	801 à 1000	ISUT223302	787€	ISUT223402	836€
1001 à 1200	ISUT223103	700€	ISUT223203	749€	1001 à 1200	ISUT223303	822€	ISUT223403	875€
1201 à 1400	ISUT223104	743€	ISUT223204	792€	1201 à 1400	ISUT223304	887€	ISUT223404	937€
1401 à 1600	ISUT223105	778€	ISUT223205	828€	1401 à 1600	ISUT223305	921€	ISUT223405	972€
1601 à 1800	ISUT223106	812€	ISUT223206	864€	1601 à 1800	ISUT223306	956€	ISUT223406	1007€
1801 à 2000	ISUT223107	849€	ISUT223207	900€	1801 à 2000	ISUT223307	1013€	ISUT223407	1066€
2001 à 2200	ISUT223108	988€	ISUT223208	1063€	2001 à 2200	ISUT223308	1154€	ISUT223408	1226€
2201 à 2400	ISUT223109	1028€	ISUT223209	1099€	2201 à 2400	ISUT223309	1191€	ISUT223409	1263€
2401 à 2600	ISUT223110	1064€	ISUT223210	1136€	2401 à 2600	ISUT223310	1229€	ISUT223410	1301€
2601 à 2800	ISUT223111	1121€	ISUT223211	1193€	2601 à 2800	ISUT223311	1306€	ISUT223411	1379€
2801 à 3000	ISUT223112	1167€	ISUT223212	1240€	2801 à 3000	ISUT223312	1353€	ISUT223412	1425€
3001 à 3400	ISUT223113	1213€	ISUT223213	1285€	3001 à 3400	ISUT223313	1399€	ISUT223413	1470€
3401 à 3800	ISUT223114	1312€	ISUT223214	1383€	3401 à 3800	ISUT223314	1497€	ISUT223414	1568€

### ACCESSOIRES PORTE COUTEAUX

Référence	Prix	Référence	Prix	Référence	Prix	Référence	Prix
ISUT223601	108€	ISUT223605	143€	ISUT223609	177€	ISUT223613	216€
ISUT223602	113€	ISUT223606	146€	ISUT223610	182€	ISUT223614	225€
ISUT223603	135€	ISUT223607	168€	ISUT223611	188€		
ISUT223604	138€	ISUT223608	173€	ISUT223612	202€		

# TABLE DE DÉCOUPE



## Dessus poly blanc épaisseur 20 mm

- Dossieret 100 x 20 mm pour modèle adossé
- Billot bois réversible 600 x 600 épaisseur 100 mm
- Billot poly 600 x 600 mm épaisseur 100 mm
- Piétement tube 35 x 35 mm sur vérins en zamac

## Combiné de découpe sur-mesure billot bois ou poly

- Dessus poly blanc épaisseur 20 mm
- Dossieret 100 x 20 mm pour modèle adossé
- Billot bois réversible 600 x 600 mm épaisseur 100 mm
- Billot poly 600 x 600 épaisseur 100 mm
- Piétement tube 35 x 35 mm sur vérins en zamac
- 8 pieds au delà de 2600 mm
- Hauteur 900 mm

## Billot bois ou poly sur Piétement

- Dossieret 100 x 20 mm pour modèle adossé
- Billot bois réversible 600 x 600 mm épaisseur 100 mm
- Billot poly 600 x 600 épaisseur 100 mm
- Piétement tube 35 x 35 mm sur vérins en zamac
- Hauteur 900 mm

NOTA: - Construction inox TNB (T)

- Construction inox AISI304L (supprimer le T à la commande - attention modification de prix)



## COMBINÉ POLY BILLOT BOIS

Dimensions L x P (mm)	Combiné CENTRAL Billot gauche	Prix	Combiné CENTRAL Billot droite	Prix
1200 x 600	ISUT224101	1175€	ISUT224121	1175€
1500 x 600	ISUT224102	1241€	ISUT224122	1241€
1800 x 600	ISUT224103	1287€	ISUT224123	1287€
2000 x 600	ISUT224104	1338€	ISUT224124	1338€
2400 x 600	ISUT224105	1507€	ISUT224125	1507€

Dimensions L x P (mm)	Combiné ADOSSE Billot gauche	Prix	Combiné ADOSSE Billot droite	Prix
1200 x 600	ISUT224201	1286€	ISUT224221	1286€
1500 x 600	ISUT224202	1353€	ISUT224222	1353€
1800 x 600	ISUT224203	1409€	ISUT224223	1409€
2000 x 600	ISUT224204	1478€	ISUT224224	1478€
2400 x 600	ISUT224205	1659€	ISUT224225	1659€



## COMBINÉ POLY BILLOT POLY

Dimensions L x P (mm)	Combiné CENTRAL Billot gauche	Prix	Combiné CENTRAL Billot droite	Prix
1200 x 600	ISUT224151	1175€	ISUT224161	1175€
1500 x 600	ISUT224152	1241€	ISUT224162	1241€
1800 x 600	ISUT224153	1287€	ISUT224163	1287€
2000 x 600	ISUT224154	1338€	ISUT224164	1338€
2400 x 600	ISUT224155	1507€	ISUT224165	1507€

Dimensions L x P (mm)	Combiné ADOSSE Billot gauche	Prix	Combiné ADOSSE Billot droite	Prix
1200 x 600	ISUT224251	1286€	ISUT224261	1286€
1500 x 600	ISUT224252	1353€	ISUT224262	1353€
1800 x 600	ISUT224253	1409€	ISUT224263	1409€
2000 x 600	ISUT224254	1478€	ISUT224264	1478€
2400 x 600	ISUT224255	1659€	ISUT224265	1659€

## COMBINÉ BILLOT BOIS ADOSSE + PORTE OUTILS

Dimensions L x P (mm)	Combiné ADOSSE Billot gauche	Prix	Combiné ADOSSE Billot droite	Prix
1200 x 600	ISUT224901	1421€	ISUT224921	1421€
1500 x 600	ISUT224902	1493€	ISUT224922	1493€
1800 x 600	ISUT224903	1555€	ISUT224923	1555€
2000 x 600	ISUT224904	1646€	ISUT224924	1646€
2400 x 600	ISUT224905	1836€	ISUT224925	1836€

## COMBINÉ BILLOT POLY ADOSSE + PORTE OUTILS

Dimensions L x P (mm)	Combiné ADOSSE Billot gauche	Prix	Combiné ADOSSE Billot droite	Prix
1200 x 600	ISUT224951	1421€	ISUT224961	1421€
1500 x 600	ISUT224952	1493€	ISUT224962	1493€
1800 x 600	ISUT224953	1555€	ISUT224963	1555€
2000 x 600	ISUT224954	1646€	ISUT224964	1646€
2400 x 600	ISUT224955	1836€	ISUT224965	1836€

## BILLOT BOIS OU POLY SUR PIÉTEMENT

Dimensions L x P (mm)	Billot CENTRAL	Prix	Billot ADOSSE	Prix
600 x 600	ISUT224301	880€	ISUT224801	1008€
700 x 700	ISUT224302	1032€	ISUT224802	1161€
600 x 600	ISUT224303	880€	ISUT224803	1008€
700 x 700	ISUT224304	1032€	ISUT224804	1161€

Dimensions L x P (mm)	Billot ADOSSE + porte outils	Prix	bloc de découpe	Prix
1200 x 600	ISUT224851	1131€	ISUT224401	452€
1500 x 600	ISUT224852	1284€	ISUT224402	604€
2000 x 600	ISUT224853	1131€	ISUT224403	452€
2400 x 600	ISUT224854	1284€	ISUT224404	604€



## COMBINÉ SANS BLOC DE DÉCOUPE

Dimensions L x P (mm)	CENTRAL	Prix	ADOSSE	Prix
500 à 800	ISUT226101	625€	ISUT226201	747€
801 à 1000	ISUT226102	661€	ISUT226202	787€
1001 à 1200	ISUT226103	795€	ISUT226203	919€
1201 à 1400	ISUT226104	832€	ISUT226204	974€
1401 à 1600	ISUT226105	867€	ISUT226205	992€

## COMBINÉ SANS BLOC DE DÉCOUPE

Dimensions L x P (mm)	CENTRAL	Prix	ADOSSE	Prix
1601 à 1800	ISUT226106	920€	ISUT226206	1053€
1801 à 2000	ISUT226107	975€	ISUT226207	1129€
2001 à 2200	ISUT226108	1121€	ISUT226208	1290€
2201 à 2400	ISUT226109	1161€	ISUT226209	1328€
2401 à 2600	ISUT226110	1196€	ISUT226210	1364€





### SUPPORT TUBULAIRE SUR-MESURE

Dimensions L x P (mm)	CENTRAL	Prix	ADOSSÉ	Prix
500 à 800	<b>ISUT225101</b>	<b>428€</b>	<b>ISUT225201</b>	<b>557€</b>
801 à 1000	<b>ISUT225102</b>	<b>435€</b>	<b>ISUT225202</b>	<b>564€</b>
1001 à 1200	<b>ISUT225103</b>	<b>445€</b>	<b>ISUT225203</b>	<b>573€</b>
1201 à 1400	<b>ISUT225104</b>	<b>455€</b>	<b>ISUT225204</b>	<b>605€</b>
1401 à 1600	<b>ISUT225105</b>	<b>461€</b>	<b>ISUT225205</b>	<b>610€</b>
1601 à 1800	<b>ISUT225106</b>	<b>467€</b>	<b>ISUT225206</b>	<b>615€</b>
1801 à 2000	<b>ISUT225107</b>	<b>474€</b>	<b>ISUT225207</b>	<b>645€</b>
2001 à 2200	<b>ISUT225108</b>	<b>587€</b>	<b>ISUT225208</b>	<b>758€</b>
2201 à 2400	<b>ISUT225109</b>	<b>595€</b>	<b>ISUT225209</b>	<b>766€</b>
2401 à 2600	<b>ISUT225110</b>	<b>604€</b>	<b>ISUT225210</b>	<b>786€</b>



### CHÂSSIS SUPPORT FOUR

Caractéristiques	Référence	Prix
Châssis support four sur mesure dim max 800 x 800 x 900	<b>ISUT559301</b>	<b>444€</b>
Châssis support four + rgt 6 niveaux GN 1/1	<b>ISUT559303</b>	<b>607€</b>
Châssis support four + rgt 2x6 niveaux GN 1/1	<b>ISUT559304</b>	<b>771€</b>
Dessus pour support four 10/10°	<b>ISUT559305</b>	<b>275€</b>
Tablette basse support bidon pour support four	<b>ISUT559306</b>	<b>110€</b>
Hauteur hors standard (+ ou -200mm)	<b>ISUT108101</b>	<b>41€</b>





# SUPPORT TABLE DE DÉCOUPE **FRANSTAL** Silver

## Support tubulaire sur-mesure

- Piétement tube 35 x 35 mm sur vérins
- 6 pieds au-delà de 2000 mm
- Profondeur de 500 à 700 mm
- Hauteur 900 mm

## Châssis support four

- Piétement tube 35 x 35 mm sur vérins
- 6 pieds au-delà de 2000 mm
- Profondeur de 500 à 700 mm
- Hauteur 900 mm
- Dessus inox doublé mélaminé bord tombé 50 mm (si version avec dessus)

NOTA: - Construction inox TNB (T)  
- Construction inox AISI304L (supprimer le T à la commande - attention modification de prix)

Référence	Accessoires & Options	Prix
ISUT557503	1 Tampon d'angle antichocs	23€
ISUT241109	Traverse 35 x 35 mm soudée (prix au ml)	43€
ISUT108101	Hauteur hors standard (+ ou -200 mm)	41€
ISUT103302	Platine de fixation murale sur piétement	52€
ISUT103303	Platine de fixation au sol sur piétement	31€
ISUT103306	1 Butoir annulaire pour roulettes pieds 35x35	8€
ISUT103205	2 roulettes polyamide arrières Ø 125 mm- 2 pieds	89€
ISUT103206	3 roulettes polyamide arrières Ø 125 mm- 3 pieds	135€
ISUT103207	4 roulettes polyamide Ø 125 mm - dont 2 à frein	178€
ISUT103208	6 roulettes polyamide Ø 125 mm - dont 2 à frein	269€
ISUT103209	2 roulettes inox arrières Ø 125 mm - 2 pieds avant	109€
ISUT103210	3 roulettes inox arrières Ø 125 mm- 3 pieds avant	166€
ISUT103211	4 roulettes inox Ø 125 mm dont 2 à frein	222€
ISUT103212	6 roulettes inox Ø 125 mm dont 2 à frein	337€

Référence	Accessoires & Options	Prix
ISUT222407	Tiroir + bac GN1/1 inox prof. 100 façade 325 sur trav.	226€
ISUT222410	Tiroir + bac GN1/1 inox prof. 100 façade 530 sur trav.	226€
ISUT224406	Boîte coutelière inox/poly	93€
ISUT224407	Support inox table pour boîte coutelière	20€
ISUT224408	Support inox mural pour boîte coutelière	22€
ISUT224409	Dévidoir à ficelle	86€
ISUT220138	Cornières à fixer (par lot de4)	54€
ISUT220139	4 vérins zamac section 35 x 35 mm	39€
ISUT224405	M <sup>2</sup> Plaque de polyéthylène à la découpe	623€
ISUT223701	Prof. de 701 à 800 mm + Plus value au ml	30€
ISUT223702	Prof. de 801 à 900 mm + Plus value au ml	60€
ISUT223703	Prof. de 901 à 1000 mm + Plus value au ml	89€
ISUT223704	Prof. de 1001 à 1200 mm + Plus value au ml	119€





### MEUBLE AVEC DESSUS CENTRAL

Dimensions Longueur (mm)	Profondeur 600 (mm)	Prix	Profondeur 700 (mm)	Prix	Profondeur 800 (mm)	Prix
400	ISUT328201	892€	ISUT328601	892€	ISUT328801	999€
500	ISUT328202	915€	ISUT328602	915€	ISUT328802	1025€
600	ISUT328203	935€	ISUT328603	935€	ISUT328803	1071€
700	ISUT328204	965€	ISUT328604	965€	ISUT328804	1094€
800	ISUT328205	996€	ISUT328605	996€	ISUT328805	1138€
900	ISUT328217	1058€	ISUT328617	1058€	ISUT328817	1211€
1000	ISUT328206	1107€	ISUT328606	1107€	ISUT328806	1253€
1200	ISUT328207	1219€	ISUT328607	1219€	ISUT328807	1366€
1300	ISUT328208	1275€	ISUT328608	1275€	ISUT328808	1418€
1400	ISUT328209	1296€	ISUT328609	1296€	ISUT328809	1434€
1500	ISUT328210	1351€	ISUT328610	1351€	ISUT328810	1517€
1600	ISUT328211	1368€	ISUT328611	1368€	ISUT328811	1532€
1800	ISUT328212	1475€	ISUT328612	1475€	ISUT328812	1591€
2000	ISUT328213	1580€	ISUT328613	1580€	ISUT328813	1709€
2200	ISUT328214	1731€	ISUT328614	1731€	ISUT328814	1843€
2400	ISUT328215	1839€	ISUT328615	1839€	ISUT328815	1948€



### MEUBLE AVEC DESSUS ADOSSÉ

Dimensions Longueur (mm)	Profondeur 600 (mm)	Prix	Profondeur 700 (mm)	Prix	Profondeur 800 (mm)	Prix
400	ISUT328301	954€	ISUT328701	954€	ISUT328901	1046€
500	ISUT328302	976€	ISUT328702	976€	ISUT328902	1072€
600	ISUT328303	996€	ISUT328703	996€	ISUT328903	1118€
700	ISUT328304	1027€	ISUT328704	1027€	ISUT328904	1141€
800	ISUT328305	1056€	ISUT328705	1056€	ISUT328905	1185€
900	ISUT328317	1118€	ISUT328717	1118€	ISUT328917	1258€
1000	ISUT328306	1169€	ISUT328706	1169€	ISUT328906	1299€
1200	ISUT328307	1281€	ISUT328707	1281€	ISUT328907	1413€
1300	ISUT328308	1336€	ISUT328708	1336€	ISUT328908	1465€
1400	ISUT328309	1358€	ISUT328709	1358€	ISUT328909	1481€
1500	ISUT328310	1411€	ISUT328710	1411€	ISUT328910	1565€
1600	ISUT328311	1429€	ISUT328711	1429€	ISUT328911	1579€
1800	ISUT328312	1535€	ISUT328712	1535€	ISUT328912	1639€
2000	ISUT328313	1642€	ISUT328713	1642€	ISUT328913	1756€
2200	ISUT328314	1792€	ISUT328714	1792€	ISUT328914	1892€
2400	ISUT328315	1901€	ISUT328715	1901€	ISUT328915	1996€



Référence	Accessoires & Options meubles avec dessus	Prix
ISUT557503	1 Tampon d'angle antichocs avec fixation	23€
ISUT103218	+value 4 roulettes polyamide Ø125, 2 à freins	178€
ISUT103219	+value 6 roulettes polyamide Ø125, 2 à freins	269€
ISUT103220	+value 4 roulettes inox Ø 125 dont 2 à freins	222€
ISUT103221	+value 6 roulettes inox Ø 125 dont 2 à freins	337€
ISUT111135	ML d'Assemblage par boulonnage (prix au ml)	77€

# MEUBLE BAS NEUTRE SANS PORTE



## Meuble avec dessus standard

- Dessus inox doublé mélaminé
- Bord avant/arrière 50 mm rayonné, dossier rayonné 100 x 20 mm
- Intérieur rayonné, une étagère intermédiaire réglable
- Parois latérales doublées, isolées
- Pieds ronds inox Ø 60 mm - 6 pieds plus renfort interne au-delà de 1600 mm
- Hauteur 900 mm

## Meuble avec dessus sur-mesure

- Descriptif identique au standard
- Hauteur de 600 à 1500 mm

NOTA: -Construction inox TNB (T)  
- Construction inox AISI304L (supprimer le T à la commande - attention modification de prix)

## MEUBLE AVEC DESSUS SUR-MESURE

**3D** Hauteur de 1000 à 1500 mm  
PRIX = prix Réf. x nouvelle hauteur / 1000

## MEUBLE AVEC DESSUS CENTRAL



Dimensions Longueur (mm)	Profondeur 500 à 700 (mm)	Prix	Profondeur 701 à 900 (mm)	Prix
500 à 800	<b>ISUT378201</b>	<b>1170€</b>	<b>ISUT378601</b>	<b>1288€</b>
801 à 1000	<b>ISUT378202</b>	<b>1285€</b>	<b>ISUT378602</b>	<b>1413€</b>
1001 à 1200	<b>ISUT378203</b>	<b>1406€</b>	<b>ISUT378603</b>	<b>1542€</b>
1201 à 1400	<b>ISUT378204</b>	<b>1471€</b>	<b>ISUT378604</b>	<b>1616€</b>
1401 à 1600	<b>ISUT378205</b>	<b>1567€</b>	<b>ISUT378605</b>	<b>1723€</b>
1601 à 1800	<b>ISUT378206</b>	<b>1620€</b>	<b>ISUT378606</b>	<b>1786€</b>
1801 à 2000	<b>ISUT378207</b>	<b>1737€</b>	<b>ISUT378607</b>	<b>1918€</b>
2001 à 2200	<b>ISUT378208</b>	<b>1888€</b>	<b>ISUT378608</b>	<b>2071€</b>
2201 à 2400	<b>ISUT378209</b>	<b>2005€</b>	<b>ISUT378609</b>	<b>2187€</b>
Angle	<b>ISUT378210</b>	<b>2206€</b>	<b>ISUT378610</b>	<b>2405€</b>

## MEUBLE AVEC DESSUS ADOSSÉ



Dimensions Longueur (mm)	Profondeur 500 à 700 (mm)	Prix	Profondeur 701 à 900 (mm)	Prix
500 à 800	<b>ISUT378301</b>	<b>1218€</b>	<b>ISUT378701</b>	<b>1336€</b>
801 à 1000	<b>ISUT378302</b>	<b>1333€</b>	<b>ISUT378702</b>	<b>1461€</b>
1001 à 1200	<b>ISUT378303</b>	<b>1455€</b>	<b>ISUT378703</b>	<b>1590€</b>
1201 à 1400	<b>ISUT378304</b>	<b>1518€</b>	<b>ISUT378704</b>	<b>1664€</b>
1401 à 1600	<b>ISUT378305</b>	<b>1615€</b>	<b>ISUT378705</b>	<b>1770€</b>
1601 à 1800	<b>ISUT378306</b>	<b>1669€</b>	<b>ISUT378706</b>	<b>1834€</b>
1801 à 2000	<b>ISUT378307</b>	<b>1786€</b>	<b>ISUT378707</b>	<b>1965€</b>
2001 à 2200	<b>ISUT378308</b>	<b>1935€</b>	<b>ISUT378708</b>	<b>2119€</b>
2201 à 2400	<b>ISUT378309</b>	<b>2052€</b>	<b>ISUT378709</b>	<b>2235€</b>
Angle	<b>ISUT378310</b>	<b>2258€</b>	<b>ISUT378710</b>	<b>2459€</b>



# MEUBLE BAS NEUTRE AVEC PORTE



### Meuble avec dessus standard

- Dessus inox doublé mélaminé
- Bord avant/arrière 50 mm rayonné, dossier rayonné 100 x 20 mm
- Intérieur rayonné, une étagère intermédiaire réglable

- Portes et parois latérales doublées, isolées
- Pieds ronds inox Ø 60 mm - 6 pieds plus renfort interne au-delà de 1600 mm
- Hauteur 900 mm
- Décalage arrière 16 mm pour les modèles adossés



### Meuble avec dessus sur mesure

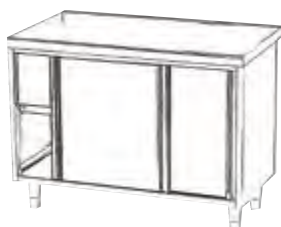
- Descriptif identique au standard
- Hauteur de 600 à 1500 mm

NOTA: -Construction inox TNB (T)  
-Construction inox AISI304L (supprimer le T à la commande - attention modification de prix)

## MEUBLE AVEC DESSUS CENTRAL

\*Avec portes battantes

Dimensions Longueur (mm)	Profondeur 600 (mm)	Prix	Profondeur 700 (mm)	Prix	Profondeur 800 (mm)	Prix
400*	ISUT329201	908€	ISUT329601	908€	ISUT329801	1115€
500*	ISUT329202	981€	ISUT329602	981€	ISUT329802	1177€
600*	ISUT329203	1054€	ISUT329603	1054€	ISUT329803	1239€
700*	ISUT329204	1127€	ISUT329604	1127€	ISUT329804	1302€
800*	ISUT329205	1199€	ISUT329605	1199€	ISUT329805	1364€
900*	ISUT329217	1273€	ISUT329617	1273€	ISUT329817	1479€
1000	ISUT329206	1345€	ISUT329606	1345€	ISUT329806	1541€
1200	ISUT329207	1450€	ISUT329607	1450€	ISUT329807	1655€
1300	ISUT329208	1521€	ISUT329608	1521€	ISUT329808	1751€
1400	ISUT329209	1549€	ISUT329609	1549€	ISUT329809	1811€
1500	ISUT329210	1617€	ISUT329610	1617€	ISUT329810	1913€
1600	ISUT329211	1643€	ISUT329611	1643€	ISUT329811	1975€
1800	ISUT329212	1778€	ISUT329612	1778€	ISUT329812	2127€
2000	ISUT329213	1910€	ISUT329613	1910€	ISUT329813	2290€
2200	ISUT329214	2101€	ISUT329614	2101€	ISUT329814	2439€
2400	ISUT329215	2238€	ISUT329615	2238€	ISUT329815	2587€



## MEUBLE AVEC DESSUS ADOSSÉ

\*Avec portes battantes

Dimensions Longueur (mm)	Profondeur 600 (mm)	Prix	Profondeur 700 (mm)	Prix	Profondeur 800 (mm)	Prix
400*	ISUT329301	994€	ISUT329701	994€	ISUT329901	1162€
500*	ISUT329302	1041€	ISUT329702	1041€	ISUT329902	1224€
600*	ISUT329303	1118€	ISUT329703	1118€	ISUT329903	1287€
700*	ISUT329304	1195€	ISUT329704	1195€	ISUT329904	1350€
800*	ISUT329305	1235€	ISUT329705	1235€	ISUT329905	1411€
900*	ISUT329317	1350€	ISUT329717	1350€	ISUT329917	1527€
1000	ISUT329306	1345€	ISUT329706	1345€	ISUT329906	1589€
1200	ISUT329307	1492€	ISUT329707	1492€	ISUT329907	1704€
1300	ISUT329308	1542€	ISUT329708	1542€	ISUT329908	1798€
1400	ISUT329309	1592€	ISUT329709	1592€	ISUT329909	1859€
1500	ISUT329310	1640€	ISUT329710	1640€	ISUT329910	1961€
1600	ISUT329311	1687€	ISUT329711	1687€	ISUT329911	2022€
1800	ISUT329312	1824€	ISUT329712	1824€	ISUT329912	2175€
2000	ISUT329313	1962€	ISUT329713	1962€	ISUT329913	2337€
2200	ISUT329314	2129€	ISUT329714	2129€	ISUT329914	2486€
2400	ISUT329315	2268€	ISUT329715	2268€	ISUT329915	2635€



## MEUBLE SUR MESURE AVEC DESSUS CENTRAL

Dimensions Longueur (mm)	Profondeur 500 à 700 (mm)	Prix	Profondeur 701 à 900 (mm)	Prix
500 à 800	ISUT379201	1407€	ISUT379601	1550€
801 à 1000	ISUT379202	1590€	ISUT379602	1750€
1001 à 1200	ISUT379203	1713€	ISUT379603	1879€
1201 à 1400	ISUT379204	1869€	ISUT379604	2053€
1401 à 1600	ISUT379205	2035€	ISUT379605	2238€
1601 à 1800	ISUT379206	2187€	ISUT379606	2409€
1801 à 2000	ISUT379207	2352€	ISUT379607	2593€
2001 à 2200	ISUT379208	2515€	ISUT379608	2762€
2201 à 2400	ISUT379209	2680€	ISUT379609	2930€
Angle	ISUT379210	2948€	ISUT379610	3223€

## MEUBLE SUR MESURE AVEC DESSUS ADOSSÉ

Dimensions Longueur (mm)	Profondeur 500 à 700 (mm)	Prix	Profondeur 701 à 900 (mm)	Prix
500 à 800	ISUT379301	1456€	ISUT379701	1599€
801 à 1000	ISUT379302	1639€	ISUT379702	1797€
1001 à 1200	ISUT379303	1761€	ISUT379703	1928€
1201 à 1400	ISUT379304	1918€	ISUT379704	2102€
1401 à 1600	ISUT379305	2083€	ISUT379705	2287€
1601 à 1800	ISUT379306	2235€	ISUT379706	2458€
1801 à 2000	ISUT379307	2400€	ISUT379707	2641€
2001 à 2200	ISUT379308	2565€	ISUT379708	2810€
2201 à 2400	ISUT379309	2728€	ISUT379709	2978€
Angle	ISUT379310	3002€	ISUT379710	3275€



# MEUBLE BAS NEUTRE TRAVERSANT



## Meuble bas neutre traversant standard

- Dessus inox doublé mélaminé
- Bord avant/arrière 50 mm rayonné
- Intérieur rayonné, une étagère intermédiaire réglable
- Portes et parois latérales doublées, isolées
- Pieds ronds inox Ø 60 mm - 6 pieds plus renfort interne au-delà de 1600 mm
- Hauteur 900 mm

## Meuble bas neutre traversant sur-mesure

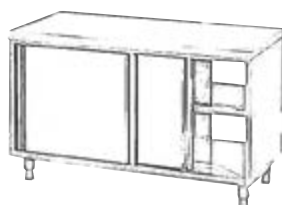
- Descriptif identique au standard
- Hauteur de 600 à 1500 mm

**3D** Hauteur de 1000 à 1500 mm  
 PRIX = prix Réf. x nouvelle hauteur / 1000

NOTA: -Construction inox TNB (T)  
 - Construction inox AISI304L (supprimer le T à la commande - attention modification de prix)

## MEUBLE BAS TRAVERSANT AVEC DESSUS CENTRAL

Dimensions Longueur (mm)	Profondeur 600 (mm)	Prix	Profondeur 700 (mm)	Prix	Profondeur 800 (mm)	Prix
800*	ISUT330605	1397€	ISUT330205	1397€	ISUT330305	1489€
1000	ISUT330606	1519€	ISUT330206	1519€	ISUT330306	1671€
1200	ISUT330607	1684€	ISUT330207	1684€	ISUT330307	1792€
1400	ISUT330609	1794€	ISUT330209	1794€	ISUT330309	1969€
1600	ISUT330611	1875€	ISUT330211	1875€	ISUT330311	1993€
1800	ISUT330612	2077€	ISUT330212	2077€	ISUT330312	2216€
2000	ISUT330613	2262€	ISUT330213	2262€	ISUT330313	2331€
2400	ISUT330614	2409€	ISUT330214	2409€	ISUT330314	2488€



## MEUBLE TRAVERSANT SUR MESURE AVEC DESSUS CENTRAL

Dimensions Longueur (mm)	Profondeur 500 à 701 (mm)	Prix	Profondeur 701 à 900 (mm)	Prix
500 à 800	ISUT380201	1648€	ISUT380601	1815€
801 à 1000	ISUT380202	1857€	ISUT380602	2043€
1001 à 1200	ISUT380203	2047€	ISUT380603	2247€
1201 à 1400	ISUT380204	2180€	ISUT380604	2396€
1401 à 1600	ISUT380205	2294€	ISUT380605	2523€
1601 à 1800	ISUT380206	2523€	ISUT380606	2780€
1801 à 2000	ISUT380207	2743€	ISUT380607	3023€
2001 à 2200	ISUT380208	2863€	ISUT380608	3144€
2201 à 2400	ISUT380209	3020€	ISUT380609	3303€

Référence	Accessoires pour meuble bas neutres avec portes	Prix
ISUT332303	Fermeture à clé	132€
ISUT557503	1 Tampon d'angle antichocs	23€
ISUT103218	Plus value 4 roulettes polyamide Ø 125 mm, 2 à frein	178€
ISUT103219	Plus value 6 roulettes polyamide Ø 125 mm, 2 à frein	269€
ISUT103220	Plus value 4 roulettes inox Ø 125 mm dont 2 à frein	222€
ISUT103221	Plus value 6 roulettes inox Ø 125 mm dont 2 à frein	337€
ISUT111135	Assemblage par boulonnage prix au ml	77€





### MEUBLE CHAUFFANT DESSUS STANDARD CENTRAL

Dimensions Longueur (mm)	Profondeur 600 (mm)	Prix	Profondeur 700 (mm)	Prix	Profondeur 800 (mm)	Prix
1000*	ISUT331250	1863€	ISUT331200	1863€	ISUT331260	2508€
1200	ISUT331251	1974€	ISUT331201	1974€	ISUT331261	2628€
1400	ISUT331252	2114€	ISUT331202	2114€	ISUT331262	2825€
1600	ISUT331253	2262€	ISUT331203	2262€	ISUT331263	3045€
1800	ISUT331254	2399€	ISUT331204	2399€	ISUT331264	3199€
2000	ISUT331255	2546€	ISUT331205	2546€	ISUT331265	3377€

\*Avec portes battantes



### MEUBLE CHAUFFANT DESSUS STANDARD ADOSÉ

Dimensions Longueur (mm)	Profondeur 600 (mm)	Prix	Profondeur 700 (mm)	Prix	Profondeur 800 (mm)	Prix
1000*	ISUT331350	1910€	ISUT331300	1910€	ISUT331360	2604€
1200	ISUT331351	2021€	ISUT331301	2021€	ISUT331361	2683€
1400	ISUT331352	2161€	ISUT331302	2161€	ISUT331362	2878€
1600	ISUT331353	2310€	ISUT331303	2310€	ISUT331363	3096€
1800	ISUT331354	2447€	ISUT331304	2447€	ISUT331364	3248€
2000	ISUT331355	2594€	ISUT331305	2594€	ISUT331365	3419€

\*Avec portes battantes

### MEUBLE CHAUFFANT DESSUS SUR-MESURE CENTRAL

Dimensions Longueur (mm)	Profondeur 500 à 700 (mm)	Prix	Profondeur 701 à 900 (mm)	Prix
*500 à 800	ISUT381201	1975€	ISUT381601	2617€
*801 à 1000	ISUT381202	2104€	ISUT381602	2776€
*1001 à 1200	ISUT381203	2227€	ISUT381603	2907€
1201 à 1400	ISUT381204	2384€	ISUT381604	3082€
1401 à 1600	ISUT381205	2549€	ISUT381605	3266€
1601 à 1800	ISUT381206	2701€	ISUT381606	3439€
1801 à 2000	ISUT381207	2866€	ISUT381607	3622€



### MEUBLE CHAUFFANT DESSUS SUR-MESURE ADOSÉ

Dimensions Longueur (mm)	Profondeur 500 à 700 (mm)	Prix	Profondeur 701 à 900 (mm)	Prix
*500 à 800	ISUT381301	2022€	ISUT381701	2664€
*801 à 1000	ISUT381302	2152€	ISUT381702	2825€
*1001 à 1200	ISUT381303	2274€	ISUT381703	2955€
1201 à 1400	ISUT381304	2432€	ISUT381704	3130€
1401 à 1600	ISUT381305	2597€	ISUT381705	3314€
1601 à 1800	ISUT381306	2749€	ISUT381706	3487€
1801 à 2000	ISUT381307	2913€	ISUT381707	3669€



# MEUBLE CHAUFFANT & ACCESSOIRES



## Meuble Chauffant

- Dessus inox doublé isolé
- Bord avant/arrière 50 mm rayonné, dossier rayonné 100 x 20 mm
- Intérieur rayonné, une étagère intermédiaire réglable
- Portes et parois latérales doublées, isolées
- Puissance 2 kW - 220v monophasé
- Pieds ronds inox Ø 60 mm - 6 pieds plus renfort interne au-delà de 1600 mm
- Hauteur 900 mm
- Meuble livré sans câble d'alimentation

NOTA: -Construction inox TNB (T)  
- Construction inox AISI304L (supprimer le T à la commande - attention modification de prix)

### MEUBLE CHAUFFANT TRAVERSANT DESSUS - CENTRAL STANDARD

Dimensions Longueur (mm)	Profondeur 600 (mm)	Prix	Profondeur 700 (mm)	Prix	Profondeur 800 (mm)	Prix
1000*	ISUT331550	1957€	ISUT331500	1957€	ISUT331600	2544€
1200	ISUT331551	2125€	ISUT331501	2125€	ISUT331601	2726€
1400	ISUT331552	2293€	ISUT331502	2293€	ISUT331602	2903€
1600	ISUT331553	2421€	ISUT331503	2421€	ISUT331603	2634€
1800	ISUT331554	2513€	ISUT331504	2513€	ISUT331604	3148€
2000	ISUT331555	2726€	ISUT331505	2726€	ISUT331605	3375€

\*Avec portes battantes



### MEUBLE CHAUFFANT TRAVERSANT DESSUS CENTRAL - SUR MESURE

Dimensions Longueur (mm)	Profondeur 500 à 700 (mm)	Prix	Profondeur 701 à 900 (mm)	Prix
*500 à 800	ISUT381251	2077€	ISUT381651	2746€
*801 à 1000	ISUT381252	2212€	ISUT381652	2912€
*1001 à 1200	ISUT381253	2402€	ISUT381653	3116€
1201 à 1400	ISUT381254	2591€	ISUT381654	3320€
1401 à 1600	ISUT381255	2731€	ISUT381655	3011€
1601 à 1800	ISUT381256	2834€	ISUT381656	3605€
1801 à 2000	ISUT381257	3074€	ISUT381657	3867€

Référence	Options pour meuble d'angle	Prix
ISUT331801	Thermostat	177€
ISUT331802	Interrupteur marche/arrêt	10€





### MEUBLES CHAUFFANTS STANDARD AVEC DESSUS CENTRAL CHAUFFANT

Dimensions Longueur (mm)	Puissance absorbée (Kw)	Tension (V)	Profondeur 700 (mm)	Prix	Profondeur 800 (mm)	Prix
1000*	3,5 kW	TRI 400 N+T	ISUT331200DC	3206€	ISUT331260DC	3851€
1200	4,0 kW	TRI 400 N+T	ISUT331201DC	3479€	ISUT331261DC	4133€
1400	4,5 kW	TRI 400 N+T	ISUT331202DC	3779€	ISUT331262DC	4491€
1600	5,0 kW	TRI 400 N+T	ISUT331203DC	4089€	ISUT331263DC	4872€
1800	5,5 kW	TRI 400 N+T	ISUT331204DC	4387€	ISUT331264DC	5188€
2000	6,0 kW	TRI 400 N+T	ISUT331205DC	4696€	ISUT331265DC	5527€

\*Avec portes battantes

### AVEC DESSUS ADOSSÉ CHAUFFANT

Dimensions Longueur (mm)	Puissance absorbée (Kw)	Tension (V)	Profondeur 700 (mm)	Prix	Profondeur 800 (mm)	Prix
1000*	3,5 kW	TRI 400 N+T	ISUT331300DC	3254€	ISUT331360DC	3947€
1200	4,0 kW	TRI 400 N+T	ISUT331301DC	3526€	ISUT331361DC	4189€
1400	4,5 kW	TRI 400 N+T	ISUT331302DC	3827€	ISUT331362DC	4544€
1600	5,0 kW	TRI 400 N+T	ISUT331303DC	4137€	ISUT331363DC	4923€
1800	5,5 kW	TRI 400 N+T	ISUT331304DC	4436€	ISUT331364DC	5236€
2000	6,0 kW	TRI 400 N+T	ISUT331305DC	4744€	ISUT331365DC	5569€

\*Avec portes battantes



### MEUBLES CHAUFFANTS STANDARD TRAVERSANTS AVEC DESSUS CENTRAL CHAUFFANT

Dimensions Longueur (mm)	Puissance absorbée (Kw)	Tension (V)	Profondeur 700 (mm)	Prix	Profondeur 800 (mm)	Prix
1000*	3,5 kW	TRI 400 N+T	ISUT331500DC	3300€	ISUT331600DC	3887€
1200	4,0 kW	TRI 400 N+T	ISUT331501DC	3630€	ISUT331601DC	4231€
1400	4,5 kW	TRI 400 N+T	ISUT331502DC	3959€	ISUT331602DC	4570€
1600	5,0 kW	TRI 400 N+T	ISUT331503DC	4249€	ISUT331603DC	4462€
1800	5,5 kW	TRI 400 N+T	ISUT331504DC	4503€	ISUT331604DC	5136€
2000	6,0 kW	TRI 400 N+T	ISUT331505DC	4876€	ISUT331605DC	5526€

\*Avec portes battantes

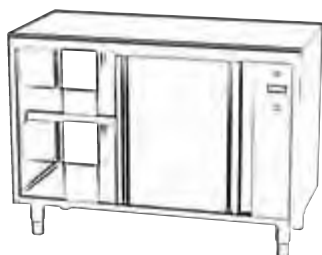
### MEUBLES CHAUFFANTS SUR MESURE AVEC DESSUS CENTRAL CHAUFFANT

Dimensions Longueur (mm)	Puissance absorbée (Kw)	Tension (V)	Profondeur 701 à 900 (mm)	Prix	DESSUS ADOSSÉ CHAUFFANT Profondeur 701 à 900 (mm)	Prix
1001 à 1200	3,5 kW	TRI 400 N+T	ISUT381603DC	4332€	ISUT381703DC	4380€
1201 à 1400	4,0 kW	TRI 400 N+T	ISUT381604DC	4668€	ISUT381704DC	4717€
1401 à 1600	4,5 kW	TRI 400 N+T	ISUT381605DC	5013€	ISUT381705DC	5061€
1601 à 1800	5,0 kW	TRI 400 N+T	ISUT381606DC	5347€	ISUT381706DC	5396€
1801 à 2000	5,5 kW	TRI 400 N+T	ISUT381607DC	5692€	ISUT381707DC	5739€

### MEUBLES CHAUFFANTS SUR MESURE TRAVERSANTS

#### AVEC DESSUS CENTRAL CHAUFFANT

Dimensions Longueur (mm)	Puissance absorbée (Kw)	Tension (V)	Profondeur 701 à 900 (mm)	Prix
1001 à 1200	3,5 kW	TRI 400 N+T	ISUT381653DC	4540€
1201 à 1400	4,0 kW	TRI 400 N+T	ISUT381654DC	4906€
1401 à 1600	4,5 kW	TRI 400 N+T	ISUT381655DC	4758€
1601 à 1800	5,0 kW	TRI 400 N+T	ISUT381656DC	5513€
1801 à 2000	5,5 kW	TRI 400 N+T	ISUT381657DC	5937€







# MEUBLE TIROIRS

## & RANGE PLAQUES



### Meuble range plaques

- Dessus inox doublé mélaminé
- Bord avant/arrière 50 mm rayonné, dossier rayonné 100 x 20 mm
- Intérieur rayonné
- Portes et parois latérales doublées, isolées
- Pieds ronds inox Ø 60 mm
- Hauteur 900 mm

NOTA: -Construction inox TNB (T)

- Construction inox AISI304L (supprimer le T à la commande - attention modification de prix)

### MEUBLE BAS RANGE PLAQUES OUVERT SANS PORTE DESSUS CENTRAL

Dimensions Longueur (mm)	Type plaques	Entrée	Profondeur 600 (mm)	Prix	Profondeur 700 (mm)	Prix
400	Gastro	325	ISUT334241	1114€	ISUT334641	1114€
500	600 x 400	400	-		ISUT334651	1137€
600	Gastro	530	ISUT334261	1155€	ISUT334661	1155€
700	600 x 400	600	ISUT334271	1187€	ISUT334671	1187€
800	2 x Gastro	325	ISUT334281	1438€	ISUT334681	1438€
900	2 x 600 x 400	400	-		ISUT334691	1500€

### MEUBLE BAS RANGE PLAQUES OUVERT SANS PORTE DESSUS ADOSSÉ

Dimensions Longueur (mm)	Type plaques	Entrée	Profondeur 600 (mm)	Prix	Profondeur 700 (mm)	Prix
400	Gastro	325	ISUT334341	1175€	ISUT334741	1175€
500	600 x 400	400	-		ISUT334751	1196€
600	Gastro	530	ISUT334361	1217€	ISUT334761	1217€
700	600 x 400	600	ISUT334371	1248€	ISUT334771	1248€
800	2 x Gastro	325	ISUT334381	1499€	ISUT334781	1499€
900	2 x 600 x 400	400	-		ISUT334791	1561€

### MEUBLE BAS RANGE PLAQUES AVEC PORTES DESSUS CENTRAL

Dimensions Longueur (mm)	Type plaques	Entrée	Profondeur 600 (mm)	Prix	Profondeur 700 (mm)	Prix
400	Gastro	325	-		ISUT334642	1130€
500	600 x 400	400	-		ISUT334652	1203€
600	Gastro	530	ISUT334262	1275€	ISUT334662	1275€
700	600 x 400	600	ISUT334272	1349€	ISUT334672	1349€
800	2 x Gastro	325	-		ISUT334682	1643€
900	2 x 600 x 400	400	-		ISUT334692	1716€

### MEUBLE BAS RANGE PLAQUES AVEC PORTES DESSUS ADOSSÉ

Dimensions Longueur (mm)	Type plaques	Entrée	Profondeur 600 (mm)	Prix	Profondeur 700 (mm)	Prix
400	Gastro	325	-		ISUT334742	1215€
500	600 x 400	400	-		ISUT334752	1262€
600	Gastro	530	ISUT334362	1339€	ISUT334762	1339€
700	600 x 400	600	ISUT334372	1417€	ISUT334772	1417€
800	2 x Gastro	325	-		ISUT334782	1678€
900	2 x 600x400	400	-		ISUT334792	1792€

### MEUBLE BAS AVEC TIROIR ET PORTE DESSUS CENTRAL

Dimensions Longueur (mm)	Nombre de tiroirs	Profondeur 600 (mm)	Prix	Profondeur 700 (mm)	Prix
400*	1	ISUT330651	1024€	ISUT330671	1024€
800*	2	ISUT330655	1719€	ISUT330675	1719€
1200	3	ISUT330657	2157€	ISUT330677	2157€
1600	4	ISUT330661	2652€	ISUT330681	2652€
2000	5	ISUT330663	3125€	ISUT330683	3125€

\*Avec portes battantes

### MEUBLE BAS AVEC TIROIR ET PORTE DESSUS ADOSSÉ

Dimensions Longueur (mm)	Nombre de tiroirs	Profondeur 600 (mm)	Prix	Profondeur 700 (mm)	Prix
400*	1	ISUT330751	1071€	ISUT330771	1071€
800*	2	ISUT330755	1766€	ISUT330775	1766€
1200	3	ISUT330757	2205€	ISUT330777	2205€
1600	4	ISUT330761	2699€	ISUT330781	2699€
2000	5	ISUT330763	3173€	ISUT330783	3173€

\*Avec portes battantes





### BLOC TIROIR DESSUS CENTRAL

Dimensions Longueur (mm)	Nombre de tiroirs (format GN)	Haut.tiroirs (bacs non fournis)	Profondeur 600 (mm)	Prix	Profondeur 700 (mm)	Prix
400	1 (poubelle)	620	ISUT336241	1367€	ISUT336641	1367€
400	2	310	ISUT336242	1166€	ISUT336642	1166€
400	3	205	ISUT336243	1311€	ISUT336643	1311€
400	4	150	ISUT336244	1426€	ISUT336644	1426€
400	5	120	ISUT336245	1585€	ISUT336645	1585€
400	6	100	ISUT336246	2037€	ISUT336646	2037€
400	2 + 1 à bouteilles	2 x 120 + 1 x 380	ISUT336248	1311€	ISUT336648	1311€
500	1 (poubelle)	620	ISUT336251	1437€	ISUT336651	1437€
500	2	310	ISUT336252	1213€	ISUT336652	1213€
500	3	205	ISUT336253	1358€	ISUT336653	1358€
500	4	150	ISUT336254	1472€	ISUT336654	1472€
500	5	120	ISUT336255	1631€	ISUT336655	1631€
500	6	100	ISUT336256	2092€	ISUT336656	2092€
500	2 + 1 à bouteilles	2 x 120 + 1 x 380	ISUT336258	1344€	ISUT336658	1344€
600	2	310	ISUT336262	1260€	ISUT336662	1260€
600	3	205	ISUT336263	1404€	ISUT336663	1404€
600	4	150	ISUT336264	1516€	ISUT336664	1516€
600	5	120	ISUT336265	1675€	ISUT336665	1675€
600	6	100	ISUT336266	2145€	ISUT336666	2145€
800	2	310	ISUT336282	1357€	ISUT336682	1357€
800	3	205	ISUT336283	1498€	ISUT336683	1498€
800	4	150	ISUT336284	1605€	ISUT336684	1605€
800	5	120	ISUT336285	1764€	ISUT336685	1764€
800	6	100	ISUT336286	2355€	ISUT336686	2355€

### BLOC TIROIR AVEC DESSUS

Dimensions Longueur (mm)	Nombre de tiroirs (format pâtons)	Haut.tiroirs (bacs non fournis)	Profondeur Central 700 (mm)	Prix	Profondeur Adossé 700 (mm)	Prix
500	6	100	ISUT336659	2048€	ISUT336759	2095€
700	6	100	ISUT336679	2297€	ISUT336779	2344€
900	6	100	ISUT336699	2849€	ISUT336799	2896€



# BLOC TIROIR



## Bloc tiroir

- Dessus inox doublé mélaminé
- Bord avant/arrière 50 mm rayonné, dossier rayonné 100 x 20 mm
- Parois latérales doublées, isolées
- 1 à 6 tiroirs
- Pieds ronds inox Ø 60 mm - Hauteur 500 mm

NOTA: -Construction inox TNB (T)  
- Construction inox AISI304L (supprimer le T à la commande - attention modification de prix)

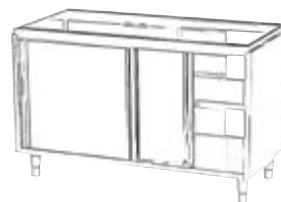
## BLOC TIROIR DESSUS ADOSSÉ

Dimensions Longueur (mm)	Nombre de tiroirs (format GN)	Haut.tiroirs (bacs non fournis)	Profondeur 600 (mm)	Prix	Profondeur 700 (mm)	Prix
400	1 (poubelle)	620	ISUT336341	1414€	ISUT336741	1414€
400	2	310	ISUT336342	1213€	ISUT336742	1213€
400	3	205	ISUT336343	1359€	ISUT336743	1359€
400	4	150	ISUT336344	1474€	ISUT336744	1474€
400	5	120	ISUT336345	1633€	ISUT336745	1633€
400	6	100	ISUT336346	2085€	ISUT336746	2085€
400	2 + 1 à bouteilles	2 x 120 + 1 x 380	ISUT336348	1359€	ISUT336748	1359€
500	1 (poubelle)	620	ISUT336351	1484€	ISUT336751	1484€
500	2	310	ISUT336352	1260€	ISUT336752	1260€
500	3	205	ISUT336353	1405€	ISUT336753	1405€
500	4	150	ISUT336354	1519€	ISUT336754	1519€
500	5	120	ISUT336355	1678€	ISUT336755	1678€
500	6	100	ISUT336356	2140€	ISUT336756	2140€
500	2 + 1 à bouteilles	2 x 120 + 1 x 380	ISUT336358	1391€	ISUT336758	1391€
600	2	310	ISUT336362	1307€	ISUT336762	1307€
600	3	205	ISUT336363	1452€	ISUT336763	1452€
600	4	150	ISUT336364	1564€	ISUT336764	1564€
600	5	120	ISUT336365	1722€	ISUT336765	1722€
600	6	100	ISUT336366	2192€	ISUT336766	2192€
800	2	310	ISUT336382	1404€	ISUT336782	1404€
800	3	205	ISUT336383	1546€	ISUT336783	1546€
800	4	150	ISUT336384	1652€	ISUT336784	1652€
800	5	120	ISUT336385	1813€	ISUT336785	1813€
800	6	100	ISUT336386	2402€	ISUT336786	2402€



Référence	ACCESSOIRES MEUBLE CHAUFFANT ET MEUBLE TIROIRS	Prix
ISUT332303	Fermeture à clé	132€
ISUT557503	1 Tampon d'angle antichocs	23€
ISUT103218	Plus value 4 roulettes polyamide Ø 125 mm, 2 à frein	178€
ISUT103219	Plus value 6 roulettes polyamide Ø 125 mm, 2 à frein	269€
ISUT103220	Plus value 4 roulettes inox Ø 125 mm dont 2 à frein	222€
ISUT103221	Plus value 6 roulettes inox Ø 125 mm dont 2 à frein	337€
ISUT111135	Assemblage par boulonnage prix au ml	77€





## MEUBLE SANS PORTES SANS DESSUS STANDARD

Dimensions Longueur (mm)	Profondeur 570 (mm)	Prix	Profondeur 670 (mm)	Prix	Profondeur 770 (mm)	Prix
400	ISUT328101	703€	ISUT328501	703€	ISUT328401	774€
500	ISUT328102	726€	ISUT328502	726€	ISUT328402	800€
600	ISUT328103	768€	ISUT328503	768€	ISUT328403	846€
700	ISUT328104	790€	ISUT328504	790€	ISUT328404	868€
800	ISUT328105	830€	ISUT328505	830€	ISUT328405	912€
900	ISUT328117	849€	ISUT328517	849€	ISUT328417	933€
1000	ISUT328106	887€	ISUT328506	887€	ISUT328406	976€
1200	ISUT328107	965€	ISUT328507	965€	ISUT328407	1063€
1300	ISUT328108	981€	ISUT328508	981€	ISUT328408	1079€
1400	ISUT328109	996€	ISUT328509	996€	ISUT328409	1096€
1500	ISUT328110	1033€	ISUT328510	1033€	ISUT328410	1137€
1600	ISUT328111	1046€	ISUT328511	1046€	ISUT328411	1151€
1800	ISUT328112	1071€	ISUT328512	1071€	ISUT328412	1178€
2000	ISUT328113	1141€	ISUT328513	1141€	ISUT328413	1255€
2200	ISUT328114	1238€	ISUT328514	1238€	ISUT328414	1362€
2400	ISUT328115	1309€	ISUT328515	1309€	ISUT328415	1439€

## SUR MESURE

Dimensions Longueur (mm)	Profondeur 500 à 700 (mm)	Prix	Profondeur 701 à 900 (mm)	Prix
500 à 800	ISUT378101	965€	ISUT378501	1061€
801 à 1000	ISUT378102	1031€	ISUT378502	1135€
1001 à 1200	ISUT378103	1122€	ISUT378503	1234€
1201 à 1400	ISUT378104	1156€	ISUT378504	1274€
1401 à 1600	ISUT378105	1217€	ISUT378505	1338€
1601 à 1800	ISUT378106	1245€	ISUT378506	1368€
1801 à 2000	ISUT378107	1326€	ISUT378507	1459€
2001 à 2200	ISUT378108	1438€	ISUT378508	1583€
2201 à 2400	ISUT378109	1520€	ISUT378509	1673€
Angle	ISUT378110	1672€	ISUT378510	1840€

## MEUBLE AVEC PORTES SANS DESSUS STANDARD

Dimensions Longueur (mm)	Profondeur 570 (mm)	Prix	Profondeur 670 (mm)	Prix	Profondeur 770 (mm)	Prix
400	ISUT329101	810€	ISUT329501	810€	ISUT329401	890€
500	ISUT329102	866€	ISUT329502	866€	ISUT329402	953€
600	ISUT329103	923€	ISUT329503	923€	ISUT329403	1015€
700	ISUT329104	979€	ISUT329504	979€	ISUT329404	1077€
800	ISUT329105	1035€	ISUT329505	1035€	ISUT329405	1140€
900	ISUT329117	1094€	ISUT329517	1094€	ISUT329417	1203€
1000	ISUT329106	1149€	ISUT329506	1149€	ISUT329406	1264€
1200	ISUT329107	1229€	ISUT329507	1229€	ISUT329407	1352€
1300	ISUT329108	1285€	ISUT329508	1285€	ISUT329408	1412€
1400	ISUT329109	1338€	ISUT329509	1338€	ISUT329409	1473€
1500	ISUT329110	1394€	ISUT329510	1394€	ISUT329410	1533€
1600	ISUT329111	1449€	ISUT329511	1449€	ISUT329411	1594€
1800	ISUT329112	1559€	ISUT329512	1559€	ISUT329412	1715€
2000	ISUT329113	1670€	ISUT329513	1670€	ISUT329413	1836€
2200	ISUT329114	1780€	ISUT329514	1780€	ISUT329414	1957€
2400	ISUT329115	1890€	ISUT329515	1890€	ISUT329415	2078€

## SUR MESURE

Dimensions Longueur (mm)	Profondeur 500 à 700 (mm)	Prix	Profondeur 701 à 900 (mm)	Prix
500 à 800*	ISUT379101	1203€	ISUT379501	1323€
801 à 1000*	ISUT379102	1336€	ISUT379502	1471€
1001 à 1200	ISUT379103	1429€	ISUT379503	1572€
1201 à 1400	ISUT379104	1556€	ISUT379504	1712€
1401 à 1600	ISUT379105	1685€	ISUT379505	1854€
1601 à 1800	ISUT379106	1812€	ISUT379506	1993€
1801 à 2000	ISUT379107	1939€	ISUT379507	2134€
2001 à 2200	ISUT379108	2068€	ISUT379508	2273€
2201 à 2400	ISUT379109	2196€	ISUT379509	2414€
Angle	ISUT379110	2415€	ISUT379510	2656€

\* avec portes battante

\* avec portes battante



# MEUBLE BAS NEUTRE SANS DESSUS



## Meuble bas neutre sans dessus

- Intérieur rayonné, une étagère intermédiaire réglable
- Portes et parois latérales doublées, isolées
- Pieds ronds inox Ø 60 mm
- 6 pieds plus renfort interne au-delà de 1600 mm
- Hauteur 870 mm

NOTA: -Construction inox TNB (T)

-Construction inox AISI304L (supprimer le T à la commande – attention modification de prix)

### ETAGÈRE POUR MEUBLE SUR-MESURE

Dimensions Longueur (mm)	Profondeur 500 à 700 (mm)	Prix
500 à 800	ISUT398101	103€
801 à 1000	ISUT398102	105€
1001 à 1200	ISUT398103	105€
1201 à 1400	ISUT398104	112€
1401 à 1600	ISUT398105	124€
1601 à 1800	ISUT398106	124€
1801 à 2000	ISUT398107	130€
2001 à 2200	ISUT398108	137€
2201 à 2400	ISUT398109	157€

### PLEINE

Profondeur 701 à 900 (mm)	Prix
ISUT398501	113€
ISUT398502	115€
ISUT398503	115€
ISUT398504	122€
ISUT398505	138€
ISUT398506	138€
ISUT398507	143€
ISUT398508	149€
ISUT398509	172€

### ETAGÈRE POUR MEUBLE SUR-MESURE

Dimensions Longueur (mm)	Profondeur 500 à 700 (mm)	Prix
500 à 800	ISUT399101	109€
801 à 1000	ISUT399102	111€
1001 à 1200	ISUT399103	111€
1201 à 1400	ISUT399104	117€
1401 à 1600	ISUT399105	133€
1601 à 1800	ISUT399106	133€
1801 à 2000	ISUT399107	137€
2001 à 2200	ISUT399108	143€
2201 à 2400	ISUT399109	165€

### PERFORÉE

Profondeur 701 à 900 (mm)	Prix
ISUT399501	118€
ISUT399502	120€
ISUT399503	120€
ISUT399504	130€
ISUT399505	144€
ISUT399506	144€
ISUT399507	149€
ISUT399508	158€
ISUT399509	181€

### MEUBLE BAS TRAVERSANT SANS DESSUS STANDARD



Dimensions Longueur (mm)	Profondeur 570 (mm)	Prix	Profondeur 670 (mm)	Prix	Profondeur 770 (mm)	Prix
800	ISUT330505	1243€	ISUT330105	1243€	ISUT330405	1366€
1000	ISUT330506	1379€	ISUT330106	1379€	ISUT330406	1518€
1200	ISUT330507	1517€	ISUT330107	1517€	ISUT330407	1669€
1400	ISUT330509	1606€	ISUT330109	1606€	ISUT330409	1766€
1600	ISUT330511	1673€	ISUT330111	1673€	ISUT330411	1839€
1800	ISUT330512	1847€	ISUT330112	1847€	ISUT330412	2032€
2000	ISUT330513	2006€	ISUT330113	2006€	ISUT330413	2206€
2400	ISUT330514	2077€	ISUT330114	2077€	ISUT330414	2286€

### MEUBLE BAS TRAVERSANT SANS DESSUS SUR MESURE

Dimensions Longueur (mm)	Profondeur 500 à 700 (mm)	Prix	Profondeur 701 à 900 (mm)	Prix
500 à 800*	ISUT380101	1444€	ISUT380501	1588€
801 à 1000*	ISUT380102	1603€	ISUT380502	1763€
1001 à 1200	ISUT380103	1763€	ISUT380503	1939€
1201 à 1400	ISUT380104	1867€	ISUT380504	2053€
1401 à 1600	ISUT380105	1945€	ISUT380505	2140€
1601 à 1800	ISUT380106	2148€	ISUT380506	2363€
1801 à 2000	ISUT380107	2331€	ISUT380507	2566€
2001 à 2200	ISUT380108	2414€	ISUT380508	2656€
2201 à 2400	ISUT380109	2536€	ISUT380509	2790€

\* avec portes battantes





### Meuble bas sans dessus

- Intérieur rayonné, une étagère intermédiaire réglable
- Portes et parois latérales doublées, isolées
- Pieds ronds inox Ø 60 mm
- 6 pieds plus renfort interne au-delà de 1600 mm
- Hauteur 870 mm
- Puissance 2kW- MONO230+T
- Livré sans câble d'alimentation

NOTA: -Construction inox TNB (T)  
-Construction inox AISI304L  
(supprimer le T à la commande – attention modification de prix)

### MEUBLE ÉTUVE SANS DESSUS STANDARD

Dimensions Longueur (mm)	Profondeur 570 (mm)	Prix	Profondeur 670 (mm)	Prix	Profondeur 770 (mm)	Prix
1000*	ISUT331150	1609€	ISUT331100	1609€	ISUT331160	2173€
1200	ISUT331151	1689€	ISUT331101	1689€	ISUT331161	2261€
1400	ISUT331152	1799€	ISUT331102	1799€	ISUT331162	2382€
1600	ISUT331153	1911€	ISUT331103	1911€	ISUT331163	2506€
1800	ISUT331154	2022€	ISUT331104	2022€	ISUT331164	2627€
2000	ISUT331155	2134€	ISUT331105	2134€	ISUT331165	2750€

\* avec portes battante

Dimensions Longueur (mm)	Profondeur 600 à 700 mm	Prix	Profondeur 701 à 900 mm	Prix
500 à 800*	ISUT381101	1769€	ISUT381501	2389€
801 à 1000*	ISUT381102	1851€	ISUT381502	2498€
1001 à 1200*	ISUT381103	1943€	ISUT381503	2600€
1201 à 1400	ISUT381104	2071€	ISUT381504	2740€
1401 à 1600	ISUT381105	2199€	ISUT381505	2881€
1601 à 1800	ISUT381106	2325€	ISUT381506	3022€
1801 à 2000	ISUT381107	2454€	ISUT381507	3163€

### MEUBLE ÉTUVE TRAVERSANT SANS DESSUS STANDARD

Dimensions Longueur (mm)	Profondeur 570 (mm)	Prix	Profondeur 670 (mm)	Prix	Profondeur 770 (mm)	Prix
1000*	ISUT331450	1703€	ISUT331400	1703€	ISUT331460	2290€
1200	ISUT331451	1841€	ISUT331401	1841€	ISUT331461	2441€
1400	ISUT331452	1980€	ISUT331402	1980€	ISUT331462	2590€
1600	ISUT331453	2071€	ISUT331403	2071€	ISUT331463	2285€
1800	ISUT331454	2138€	ISUT331404	2138€	ISUT331464	2771€
2000	ISUT331455	2315€	ISUT331405	2315€	ISUT331465	2964€

Dimensions Longueur (mm)	Profondeur 600 à 700 mm	Prix	Profondeur 701 à 900 mm	Prix
500 à 800*	ISUT381151	1872€	ISUT381551	2519€
801 à 1000*	ISUT381152	1958€	ISUT381552	2632€
1001 à 1200*	ISUT381153	2118€	ISUT381553	2808€
1201 à 1400	ISUT381154	2277€	ISUT381554	2978€
1401 à 1600	ISUT381155	2381€	ISUT381555	2626€
1601 à 1800	ISUT381156	2459€	ISUT381556	3188€
1801 à 2000	ISUT381157	2662€	ISUT381557	3409€

### MEUBLE BAS TIROIRS ET PORTES SANS DESSUS STANDARD

Dimensions Longueur (mm)	Nombre de tiroirs	Profondeur 570 (mm)	Prix	Profondeur 670 (mm)	Prix
1400*	1	ISUT330551	839€	ISUT330571	839€
800	2	ISUT330555	1529€	ISUT330575	1529€
1200	3	ISUT330557	1908€	ISUT330577	1908€
1600	4	ISUT330561	2389€	ISUT330581	2389€
2000	5	ISUT330563	2693€	ISUT330583	2693€

### MEUBLE AVEC PORTES SANS TIROIRS SANS DESSUS SUR MESURE

Dimensions Longueur (mm)	Profondeur 500 à 700 mm	Prix	Profondeur 701 à 900 mm	Prix
500 à 800	ISUT380551	1203€	ISUT380571	1323€
801 à 1000	ISUT380552	1336€	ISUT380572	1471€
1001 à 1200	ISUT380553	1429€	ISUT380573	1572€
1201 à 1400	ISUT380554	1556€	ISUT380574	1712€
1401 à 1600	ISUT380555	1685€	ISUT380575	1854€
1601 à 1800	ISUT380556	1812€	ISUT380576	1993€
1801 à 2000	ISUT380557	1939€	ISUT380577	2134€
2001 à 2200	ISUT380558	2068€	ISUT380578	2273€
2201 à 2400	ISUT380559	2196€	ISUT380579	2414€
Tiroir à l'unité	ISUT380560	223€	ISUT380580	280€

### MEUBLE À TIROIRS SANS DESSUS SUR-MESURE LONGUEUR 400 À 600 (MM)

Nombre de tiroirs H variable	Profondeur 500 à 700 mm	Prix	Profondeur 701 à 900 mm	Prix
1	ISUT386151	1061€	ISUT386551	1168€
2	ISUT386152	1229€	ISUT386552	1352€
3	ISUT386153	1397€	ISUT386553	1536€
4	ISUT386154	1527€	ISUT386554	1679€
5	ISUT386155	1712€	ISUT386555	1883€
6	ISUT386156	2258€	ISUT386556	2483€

### LONGUEUR 601 À 900

Profondeur 500 à 700 mm	Prix	Profondeur 701 à 900 mm	Prix
ISUT386171	1175€	ISUT386571	1292€
ISUT386172	1340€	ISUT386572	1475€
ISUT386173	1506€	ISUT386573	1656€
ISUT386174	1629€	ISUT386574	1793€
ISUT386175	1816€	ISUT386575	1997€
ISUT386176	2501€	ISUT386576	2751€

#### Référence

ISUT342311 Adaptation cul de poule pour tiroirs 400 à 600 mm

#### Options pour meuble à tiroirs

Prix

231€

### BLOC TIROIR SANS DESSUS

Dimensions Longueur (mm)	Nombre de tiroirs (format pâtons)	Haut.tiroirs (bacs non fournis)	Profondeur 670 (mm)	Prix
500	6	100	ISUT336559	1844€
700	6	100	ISUT336579	2095€
900	6	100	ISUT336599	2597€

# MEUBLE BAS NEUTRE STANDARD

## SANS DESSUS



### Range plaques standard sans dessus

- Intérieur rayonné
- Portes et parois latérales doublées, isolées
- 10 niveaux de glissières
- Pieds ronds inox Ø 60 mm
- Hauteur 870 mm

### Bac à farine

- Intérieur rayonné, avec ou sans division interne
- Couverture coulissante et amovible
- Dim avec façade 400 x 630 x 800 mm
- Dim sans façade 390 x 600 x 800 mm
- Capacité 120 litres
- 4 roulettes Ø 125 mm chape polyamide dont 2 à frein

NOTA: -Construction inox TNB (T)  
 -Construction inox AISI304L  
 (supprimer le T à la commande - attention modification de prix)

### BLOC TIROIR SANS DESSUS STANDARD

Dimensions Longueur (mm)	Nombre de tiroirs (format GN)	Haut.tiroirs (bacs non fournis)	Profondeur 570 (mm)	Prix	Profondeur 670 (mm)	Prix
400	1 (poubelle)	620	ISUT336141	1166€	ISUT336541	1166€
400	2	310	ISUT336142	962€	ISUT336542	962€
400	3	205	ISUT336143	1108€	ISUT336543	1108€
400	4	150	ISUT336144	1223€	ISUT336544	1223€
400	5	120	ISUT336145	1383€	ISUT336545	1383€
400	6	100	ISUT336146	1835€	ISUT336546	1835€
400	2 + 1 à bouteilles	2 x 120 + 1 x 380»	ISUT336148	1108€	ISUT336548	1108€
500	1 (poubelle)	620	ISUT336151	1234€	ISUT336551	1234€
500	2	310	ISUT336152	1009€	ISUT336552	1009€
500	3	205	ISUT336153	1154€	ISUT336553	1154€
500	4	150	ISUT336154	1268€	ISUT336554	1268€
500	5	120	ISUT336155	1428€	ISUT336555	1428€
500	6	100	ISUT336156	1890€	ISUT336556	1890€
500	2 + 1 à bouteilles	2 x 120 + 1 x 380	ISUT336158	1142€	ISUT336558	1142€
600	2	310	ISUT336162	1058€	ISUT336562	1058€
600	3	205	ISUT336163	1201€	ISUT336563	1201€
600	4	150	ISUT336164	1313€	ISUT336564	1313€
600	5	120	ISUT336165	1473€	ISUT336565	1473€
600	6	100	ISUT336166	1942€	ISUT336566	1942€
800	2	310	ISUT336182	1153€	ISUT336582	1153€
800	3	205	ISUT336183	1295€	ISUT336583	1295€
800	4	150	ISUT336184	1403€	ISUT336584	1403€
800	5	120	ISUT336185	1562€	ISUT336585	1562€
800	6	100	ISUT336186	2151€	ISUT336586	2151€

### SANS PORTE

Dimensions Longueur (mm)	Type plaques	Entrée	Profondeur 570 (mm)	Prix	Profondeur 670 (mm)	Prix
400	Gastro	325	ISUT334141	925€	ISUT334541	925€
500	600 x 400	400			ISUT334551	948€
600	Gastro	530	ISUT334161	991€	ISUT334561	991€
700	600 x 400	600	ISUT334171	1011€	ISUT334571	1011€
800	2 x Gastro	325	ISUT334181	1271€	ISUT334581	1271€
900	2 x 600 x 400	400			ISUT334591	1291€

### AVEC PORTE

Dimensions Longueur (mm)	Type plaques	Entrée	Profondeur 570 (mm)	Prix	Profondeur 670 (mm)	Prix
400	Gastro	325			ISUT334542	1031€
500	600 x 400	400			ISUT334552	1088€
600	Gastro	530	ISUT334162	1144€	ISUT334562	1144€
700	600 x 400	600	ISUT334172	1199€	ISUT334572	1199€
800	2 x Gastro	325			ISUT334582	1478€
900	2 x 600 x 400	400			ISUT334592	1535€

Référence	Options pour meuble à tiroirs	Prix
ISUT334301	Bac à farine avec façade avec division interne	818€
ISUT334302	Bac à farine avec façade sans division interne	696€
ISUT334304	Bac à farine indépendant avec division interne	741€
ISUT334305	Bac à farine indépendant sans division interne	619€
ISUT334306	Guide bac sel farine (la paire)	150€
ISUT337101	Joue droite d'extrémité meubles composés	263€

Référence	Options pour meuble à tiroirs	Prix
ISUT337102	Joue gauche d'extrémité meubles composés	263€
ISUT334307	Pièce de jonction arrière joue meuble au ml	49€
ISUT334308	Tôle d'habillage arrière au ml	198€
ISUT342308	Filler de finition (max 220 mm)	112€
ISUT342309	Filler de finition (max 220 mm) + 3 prises polypro.encastrées	414€
ISUT342310	Filler de finition (max 220 mm) + 3 prises inox encastrées	615€




**DESSUS PLAN DE TRAVAIL - DESSUS INOX - SUR MESURE - EPAISSEUR 10/10**

Dimensions Longueur (mm)	Dessus central Prof. 500 à 700 mm		Dessus central Prof. 701 à 900 mm	
		Prix		Prix
500 à 800	ISUT335101	205€	ISUT335201	226€
801 à 1000	ISUT335102	254€	ISUT335202	280€
1001 à 1200	ISUT335103	284€	ISUT335203	308€
1201 à 1400	ISUT335104	313€	ISUT335204	342€
1401 à 1600	ISUT335105	351€	ISUT335205	385€
1601 à 1800	ISUT335106	375€	ISUT335206	418€
1801 à 2000	ISUT335107	411€	ISUT335207	458€
2001 à 2200	ISUT335108	449€	ISUT335208	487€
2201 à 2400	ISUT335109	484€	ISUT335209	514€
2401 à 2600	ISUT335110	522€	ISUT335210	554€
2601 à 2800	ISUT335111	575€	ISUT335211	594€
2801 à 3000	ISUT335112	612€	ISUT335212	773€
3001 à 3400	ISUT335113	763€	ISUT335213	967€
3401 à 3800	ISUT335114	851€	ISUT335214	1080€

Dimensions Longueur (mm)	Dessus adossé Prof. 500 à 700 mm		Dessus adossé Prof. 701 à 900 mm	
		Prix		Prix
500 à 800	ISUT335301	253€	ISUT335401	276€
801 à 1000	ISUT335302	302€	ISUT335402	328€
1001 à 1200	ISUT335303	332€	ISUT335403	356€
1201 à 1400	ISUT335304	361€	ISUT335404	390€
1401 à 1600	ISUT335305	398€	ISUT335405	432€
1601 à 1800	ISUT335306	424€	ISUT335406	466€
1801 à 2000	ISUT335307	459€	ISUT335407	506€
2001 à 2200	ISUT335308	497€	ISUT335408	535€
2201 à 2400	ISUT335309	532€	ISUT335409	563€
2401 à 2600	ISUT335310	569€	ISUT335410	603€
2601 à 2800	ISUT335311	622€	ISUT335411	642€
2801 à 3000	ISUT335312	660€	ISUT335412	820€
3001 à 3400	ISUT335313	812€	ISUT335413	1013€
3401 à 3800	ISUT335314	899€	ISUT335414	1127€



# DESSUS DE MEUBLE



## Dessus de plan de travail seul pour ensemble composé

- Dessus inox doublé mélaminé
- Bord avant/arrière 50 mm rayonné
- Dossieret rayonné 100 x 20 mm

NOTA: -Construction inox TNB (T)  
 -Construction inox AISI304L (supprimer le T à la commande – attention modification de prix)

### DESSUS STANDARD 15/10 CENTRAL

Dimensions Longueur (mm)	Prof. 600 mm	Prix	Prof. 700 mm	Prix	Prof. 800 mm	Prix
400	ISUT315204	212€	ISUT315604	212€	ISUT315804	246€
500	ISUT315205	218€	ISUT315605	218€	ISUT315805	252€
600	ISUT315206	224€	ISUT315606	224€	ISUT315806	257€
700	ISUT315207	232€	ISUT315607	232€	ISUT315807	262€
800	ISUT315208	243€	ISUT315608	243€	ISUT315808	268€
900	ISUT315209	259€	ISUT315609	259€	ISUT315809	326€
1000	ISUT315210	275€	ISUT315610	275€	ISUT315810	331€
1100	ISUT315211	295€	ISUT315611	295€	ISUT315811	350€
1200	ISUT315212	317€	ISUT315612	317€	ISUT315812	371€
1300	ISUT315213	365€	ISUT315613	365€	ISUT315813	410€
1400	ISUT315214	376€	ISUT315614	376€	ISUT315814	418€
1500	ISUT315215	399€	ISUT315615	399€	ISUT315815	462€
1600	ISUT315216	422€	ISUT315616	422€	ISUT315816	470€
1700	ISUT315217	454€	ISUT315617	454€	ISUT315817	490€
1800	ISUT315218	501€	ISUT315618	501€	ISUT315818	511€
1900	ISUT315219	526€	ISUT315619	526€	ISUT315819	540€
2000	ISUT315220	550€	ISUT315620	550€	ISUT315820	564€
2100	ISUT315221	581€	ISUT315621	581€	ISUT315821	590€
2200	ISUT315222	613€	ISUT315622	613€	ISUT315822	603€
2300	ISUT315223	638€	ISUT315623	638€	ISUT315823	623€
2400	ISUT315224	661€	ISUT315624	661€	ISUT315824	643€

### DESSUS STANDARD 15/10 ADOSSÉ

Dimensions Longueur (mm)	Prof. 600 mm	Prix	Prof. 700 mm	Prix	Prof. 800 mm	Prix
400	ISUT315304	266€	ISUT315704	266€	ISUT315904	294€
500	ISUT315305	271€	ISUT315705	271€	ISUT315905	300€
600	ISUT315306	277€	ISUT315706	277€	ISUT315906	305€
700	ISUT315307	282€	ISUT315707	282€	ISUT315907	310€
800	ISUT315308	288€	ISUT315708	288€	ISUT315908	316€
900	ISUT315309	319€	ISUT315709	319€	ISUT315909	374€
1000	ISUT315315	455€	ISUT315710	337€	ISUT315910	382€
1100	ISUT315311	358€	ISUT315711	358€	ISUT315911	406€
1200	ISUT315312	385€	ISUT315712	385€	ISUT315912	415€
1300	ISUT315313	421€	ISUT315713	421€	ISUT315913	458€
1400	ISUT315314	431€	ISUT315714	431€	ISUT315914	466€
1500	ISUT315315	455€	ISUT315715	455€	ISUT315915	508€
1600	ISUT315316	482€	ISUT315716	482€	ISUT315916	518€
1700	ISUT315317	515€	ISUT315717	515€	ISUT315917	538€
1800	ISUT315318	556€	ISUT315718	556€	ISUT315918	562€
1900	ISUT315319	580€	ISUT315719	580€	ISUT315919	592€
2000	ISUT315320	604€	ISUT315720	604€	ISUT315920	612€
2100	ISUT315321	637€	ISUT315721	637€	ISUT315921	634€
2200	ISUT315322	668€	ISUT315722	668€	ISUT315922	650€
2300	ISUT315323	694€	ISUT315723	694€	ISUT315923	675€
2400	ISUT315324	717€	ISUT315724	717€	ISUT315924	690€

INOX





### ARMOIRE SUSPENDUE SANS PORTE TOIT PLAT

Dimensions L x H (mm)	Référence	Prix	Dimensions L x H (mm)	Référence	Prix
400 x 600	ISUT341201	468€	400 x 900	ISUT341401	610€
600 x 600	ISUT341202	533€	600 x 900	ISUT341402	713€
800 x 600	ISUT341203	575€	800 x 900	ISUT341403	815€
1000 x 600	ISUT341204	602€	1000 x 900	ISUT341404	832€
1200 x 600	ISUT341205	638€	1200 x 900	ISUT341405	891€
1400 x 600	ISUT341206	694€	1400 x 900	ISUT341406	981€
1500 x 600	ISUT341207	737€	1500 x 900	ISUT341407	1047€
1600 x 600	ISUT341208	765€	1600 x 900	ISUT341408	1096€
1800 x 600	ISUT341209	825€	1800 x 900	ISUT341409	1187€
2000 x 600	ISUT341210	883€	2000 x 900	ISUT341410	1280€




### ARMOIRE SUSPENDUE SANS PORTE TOIT INCLINÉ

Dimensions L x H (mm)	Référence	Prix	Dimensions L x H (mm)	Référence	Prix
400 x 600	ISUT341301	471€	400 x 900	ISUT341501	613€
600 x 600	ISUT341302	539€	600 x 900	ISUT341502	718€
800 x 600	ISUT341303	606€	800 x 900	ISUT341503	824€
1000 x 600	ISUT341304	610€	1000 x 900	ISUT341504	839€
1200 x 600	ISUT341305	646€	1200 x 900	ISUT341505	901€
1400 x 600	ISUT341306	705€	1400 x 900	ISUT341506	993€
1500 x 600	ISUT341307	748€	1500 x 900	ISUT341507	1059€
1600 x 600	ISUT341308	778€	1600 x 900	ISUT341508	1107€
1800 x 600	ISUT341309	837€	1800 x 900	ISUT341509	1199€
2000 x 600	ISUT341310	898€	2000 x 900	ISUT341510	1294€

### ARMOIRE SUSPENDUE AVEC PORTE TOIT PLAT

Dimensions L x H (mm)	Référence	Prix	Dimensions L x H (mm)	Référence	Prix
400 x 600	ISUT340201	533€	400 x 900	ISUT340401	708€
600 x 600	ISUT340202	617€	600 x 900	ISUT340402	838€
800 x 600	ISUT340203	702€	800 x 900	ISUT340403	970€
1000 x 600	ISUT340204	713€	1000 x 900	ISUT340404	998€
1200 x 600	ISUT340205	761€	1200 x 900	ISUT340405	1076€
1400 x 600	ISUT340206	834€	1400 x 900	ISUT340406	1191€
1500 x 600	ISUT340207	887€	1500 x 900	ISUT340407	1274€
1600 x 600	ISUT340208	926€	1600 x 900	ISUT340408	1335€
1800 x 600	ISUT340209	1001€	1800 x 900	ISUT340409	1452€
2000 x 600	ISUT340210	1076€	2000 x 900	ISUT340410	1569€



### ARMOIRE SUSPENDUE AVEC PORTE TOIT INCLINÉ

Dimensions L x H (mm)	Référence	Prix	Dimensions L x H (mm)	Référence	Prix
400 x 600	ISUT340301	536€	400 x 900	ISUT340501	711€
600 x 600	ISUT340302	622€	600 x 900	ISUT340502	844€
800 x 600	ISUT340303	710€	800 x 900	ISUT340503	977€
1000 x 600	ISUT340304	720€	1000 x 900	ISUT340504	1005€
1200 x 600	ISUT340305	769€	1200 x 900	ISUT340505	1084€
1400 x 600	ISUT340306	845€	1400 x 900	ISUT340506	1203€
1500 x 600	ISUT340307	900€	1500 x 900	ISUT340507	1286€
1600 x 600	ISUT340308	937€	1600 x 900	ISUT340508	1347€
1800 x 600	ISUT340309	1015€	1800 x 900	ISUT340509	1465€
2000 x 600	ISUT340310	1091€	2000 x 900	ISUT340510	1584€



# ARMOIRE-SUSPENDUE & ACCESSOIRES



## Armoire suspendue

- Dessus toit plat ou incliné
- Intérieur rayonné, portes et parois latérales doublées isolées
- 1 étagère intermédiaire réglable
- 2 étagères pour la hauteur 900 mm
- Profondeur 400 mm
- Hauteur + 105 mm pour toit incliné
- Hauteur avec toit incliné = profondeur x 0,26 mm + hauteur
- Armoire 1 porte fermée à droite


NOTA: -Construction inox TNB (T)  
-Construction inox AISI304L (supprimer le T à la commande – attention modification de prix)

### ARMOIRE AVEC PORTES HAUTEUR 600 PROFONDEUR 300 À 500 MM SUR MESURE

Dimensions L x H (mm)	Toit plat Profondeur 300 à 500 mm	Prix	Toit incliné Profondeur 300 à 500 mm	Prix	Toit plat traversant Prof. 300 à 500 mm	Prix
*500 à 800	ISUT390201	924€	ISUT390301	931€	ISUT390901	1052€
*801 à 1000	ISUT390202	935€	ISUT390302	946€	ISUT390902	1047€
1001 à 1200	ISUT390203	1000€	ISUT390303	1011€	ISUT390903	1124€
1201 à 1400	ISUT390204	1096€	ISUT390304	1111€	ISUT390904	1237€
1401 à 1600	ISUT390205	1217€	ISUT390305	1231€	ISUT390905	1378€
1601 à 1800	ISUT390206	1316€	ISUT390306	1333€	ISUT390906	1495€
1801 à 2000	ISUT390207	1414€	ISUT390307	1433€	ISUT390907	1611€

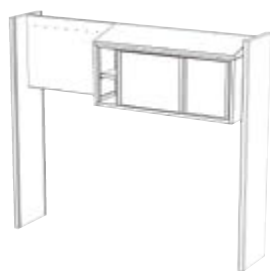
Référence	Accessoires et options pour armoires suspendues	Prix
ISUT390210	Angle Toit plat Prof. 300 à 500 mm	1556€
ISUT390310	Angle Toit incliné Prof. 300 à 500 mm	1576€





#### ARMOIRE SANS PORTE HAUTEUR 600 PROFONDEUR 300 À 500 MM SUR MESURE

Dimensions L x H (mm)	Toit plat Profondeur 300 à 500 mm	Prix	Toit incliné Profondeur 300 à 500 mm	Prix	Toit plat traversant Prof. 300 à 500 mm	Prix
*500 à 800	<b>ISUT391201</b>	<b>756€</b>	<b>ISUT391301</b>	<b>795€</b>	<b>ISUT391901</b>	<b>885€</b>
*801 à 1000	<b>ISUT391202</b>	<b>790€</b>	<b>ISUT391302</b>	<b>801€</b>	<b>ISUT391902</b>	<b>902€</b>
1001 à 1200	<b>ISUT391203</b>	<b>837€</b>	<b>ISUT391303</b>	<b>849€</b>	<b>ISUT391903</b>	<b>962€</b>
1201 à 1400	<b>ISUT391204</b>	<b>912€</b>	<b>ISUT391304</b>	<b>926€</b>	<b>ISUT391904</b>	<b>1053€</b>
1401 à 1600	<b>ISUT391205</b>	<b>1006€</b>	<b>ISUT391305</b>	<b>1023€</b>	<b>ISUT391905</b>	<b>1169€</b>
1601 à 1800	<b>ISUT391206</b>	<b>1083€</b>	<b>ISUT391306</b>	<b>1100€</b>	<b>ISUT391906</b>	<b>1262€</b>
1801 à 2000	<b>ISUT391207</b>	<b>1159€</b>	<b>ISUT391307</b>	<b>1178€</b>	<b>ISUT391907</b>	<b>1355€</b>



#### SUPPORT POUR ARMOIRE SUSPENDUE

Dimensions Longueur (mm)	1 face	Prix	2 faces	Prix
500 à 800	<b>ISUT342101</b>	<b>246€</b>	<b>ISUT342201</b>	<b>533€</b>
801 à 1000	<b>ISUT342102</b>	<b>261€</b>	<b>ISUT342202</b>	<b>564€</b>
1001 à 1200	<b>ISUT342103</b>	<b>277€</b>	<b>ISUT342203</b>	<b>594€</b>
1201 à 1400	<b>ISUT342104</b>	<b>292€</b>	<b>ISUT342204</b>	<b>623€</b>
1401 à 1600	<b>ISUT342105</b>	<b>307€</b>	<b>ISUT342205</b>	<b>653€</b>
1601 à 1800	<b>ISUT342106</b>	<b>321€</b>	<b>ISUT342206</b>	<b>684€</b>
1801 à 2000	<b>ISUT342107</b>	<b>337€</b>	<b>ISUT342207</b>	<b>714€</b>
2001 à 2200	<b>ISUT342108</b>	<b>352€</b>	<b>ISUT342208</b>	<b>745€</b>
2201 à 2400	<b>ISUT342109</b>	<b>367€</b>	<b>ISUT342209</b>	<b>774€</b>
2401 à 2600	<b>ISUT342110</b>	<b>382€</b>	<b>ISUT342210</b>	<b>804€</b>
2601 à 2800	<b>ISUT342111</b>	<b>396€</b>	<b>ISUT342211</b>	<b>833€</b>
2801 à 3000	<b>ISUT342112</b>	<b>410€</b>	<b>ISUT342212</b>	<b>861€</b>
3001 à 3400	<b>ISUT342113</b>	<b>479€</b>	<b>ISUT342213</b>	<b>998€</b>
3401 à 3800	<b>ISUT342114</b>	<b>498€</b>	<b>ISUT342214</b>	<b>1035€</b>



# ARMOIRE-SUSPENDUE & ACCESSOIRES



## Armoire suspendue

- Dessus toit plat ou incliné
- Intérieur rayonné, Portes et parois latérales doublées, isolées
- 1 étagère intermédiaire réglable
- 2 étagères pour la hauteur 900 mm

- Profondeur 400 mm
- Hauteur + 105 mm pour toit incliné
- Hauteur avec toit incliné = (Profondeur x 0,26 mm) + hauteur armoire une porte ferré à droite

NOTA: -Construction inox TNB (T)  
-Construction inox AISI304L (supprimer le T à la commande - attention modification de prix)

OPTIONS

Référence	Accessoires et options pour armoires suspendues	Prix
ISUT391210	Angle Toit plat Prof. 300 à 500 mm	1275€
ISUT391310	Angle Toit incliné Prof. 300 à 500 mm	1296€

Référence	Accessoires & Options	Prix
ISUT342301	Montant vertical	679€
ISUT342316	Plinthe h.150 (prix au ml)	121€
ISUT342304	Éclairage sous armoire spot inox indépendant	108€

Référence	Accessoires & Options	Prix
ISUT342305	Éclairage sous armoire leds (prix au ml)	323€
ISUT342306	Prise polypro. encastrée dans montant ou crédence	101€
ISUT342307	Prise inox encastrée dans montant ou crédence	168€

## PANNEAU PERFORÉ SUR MESURE HAUTEUR 500 À 900 MM POUR STRUCTURE PLACARD

Référence	Accessoires & Options	Prix
ISUT342401	Longueur 500 à 800 mm Nombre de crochets 8	265€
ISUT342402	Longueur 801 à 1000 mm Nombre de crochets 10	332€
ISUT342403	Longueur 1001 à 1200 mm Nombre de crochets 12	398€
ISUT342404	Longueur 1201 à 1400 mm Nombre de crochets 14	464€
ISUT342405	Longueur 1401 à 1600 mm Nombre de crochets 16	531€
ISUT342406	Longueur 1601 à 1800 mm Nombre de crochets 18	598€
ISUT342407	Longueur 1801 à 2000 mm Nombre de crochets 20	664€

## PANNEAU PERFORÉ SUR MESURE HAUTEUR 500 À 900 MM POUR STRUCTURE PLACARD

Référence	Accessoires & Options	Prix
ISUT342408	Longueur 2001 à 2200 mm Nombre de crochets 22	730€
ISUT342409	Longueur 2201 à 2400 mm Nombre de crochets 24	796€
ISUT342410	Longueur 2401 à 2600 mm Nombre de crochets 26	863€
ISUT342411	Longueur 2601 à 2800 mm Nombre de crochets 28	929€
ISUT342412	Longueur 2801 à 3000 mm Nombre de crochets 30	996€
ISUT342413	Longueur 3001 à 3400 mm Nombre de crochets 34	1063€
ISUT342414	Longueur 3401 à 3800 mm Nombre de crochets 38	1129€
ISUT871107	Crochet supplémentaire	17€

## PLUS VALUE POUR BACS INCLUS GN 1/3 PROF. 100 SOUS ARMOIRE

Référence	Longueur (mm)	Nombre de bacs	Prix
ISUT340701	600	3	129€
ISUT340702	800	4	170€
ISUT340703	1000	4	170€
ISUT340704	1200	5	212€
ISUT340705	1400	6	255€
ISUT340706	1500	6	255€
ISUT340707	1600	7	296€
ISUT340708	1800	8	338€
ISUT340709	2000	9	382€

## BARRE À CROCHETS SOUS ARMOIRE

Référence	Longueur (mm)	Nombre de crochets	Prix
ISUT340801	600	6	105€
ISUT340802	800	8	114€
ISUT340803	1000	10	134€
ISUT340804	1200	12	156€
ISUT340805	1400	14	173€
ISUT340806	1500	15	187€
ISUT340807	1600	16	200€
ISUT340808	1800	18	240€
ISUT340809	2000	20	276€





### Armoire standard

- Dessus toit plat ou incliné
- Intérieur rayonné, Portes et parois latérales doublées, isolées
- 3 étagères intermédiaires réglables
- Pieds ronds inox Ø 60 mm - 6 pieds au-delà de 1600 mm
- Hauteur 1800 mm
- Hauteur avec toit incliné = (Profondeur x 0,26 mm) + hauteur

### Armoire sur-mesure

- Hauteur de 1800 mm

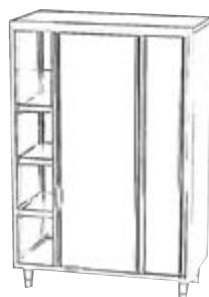
NOTA: -Construction inox TNB (T)  
-Construction inox AISI304L (supprimer le T à la commande - attention modification de prix)

### ARMOIRE STANDARD AVEC TOIT PLAT

Dimensions Longueur (mm)	Prof. 600 mm	Prix	Prof. 700 mm	Prix
500*	ISUT338101	1580€	ISUT338301	1667€
800*	ISUT338102	1901€	ISUT338302	1998€
1000	ISUT338103	2136€	ISUT338303	2237€
1200	ISUT338104	2369€	ISUT338304	2476€
1400	ISUT338105	2604€	ISUT338305	2715€
1600	ISUT338106	2838€	ISUT338306	2953€

### ARMOIRE STANDARD AVEC TOIT INCLINÉ

Prof. 600 mm	Prix	Prof. 700 mm	Prix
ISUT338401	1587€	ISUT338501	1672€
ISUT338402	1909€	ISUT338502	2007€
ISUT338403	2146€	ISUT338503	2248€
ISUT338404	2382€	ISUT338504	2488€
ISUT338405	2620€	ISUT338505	2730€
ISUT338406	2857€	ISUT338506	2972€



\* avec portes battante

### ARMOIRE SUR MESURE AVEC TOIT PLAT

Dimensions Longueur (mm)	Prof. 500 à 700 mm	Prix	Prof. 701 à 900 mm	Prix
500 à 800*	ISUT388101	2210€	ISUT388301	2322€
801 à 1000	ISUT388102	2482€	ISUT388302	2600€
1001 à 1200	ISUT388103	2754€	ISUT388303	2878€
1201 à 1400	ISUT388104	3026€	ISUT388304	3155€
1401 à 1600	ISUT388105	3299€	ISUT388305	3434€

### ARMOIRE SUR MESURE AVEC TOIT INCLINÉ

Prof. 500 à 700 mm	Prix	Prof. 701 à 900 mm	Prix
ISUT388401	2219€	ISUT388501	2332€
ISUT388402	2495€	ISUT388502	2613€
ISUT388403	2769€	ISUT388503	2894€
ISUT388404	3045€	ISUT388504	3174€
ISUT388405	3320€	ISUT388505	3454€

\* avec portes battante

### ÉTAGÈRES POUR ARMOIRE STANDARD

Dimensions Longueur (mm)	Prof. 600 mm	Prix	Prof. 700 mm	Prix
500*	ISUT338201	82€	ISUT338601	87€
800*	ISUT338202	89€	ISUT338602	94€
1000	ISUT338203	92€	ISUT338603	96€
1200	ISUT338204	97€	ISUT338604	102€
1400	ISUT338205	109€	ISUT338605	114€
1600	ISUT338206	118€	ISUT338606	123€

### ÉTAGÈRES POUR ARMOIRE SUR MESURE

Dimensions Longueur (mm)	Prof. 500 à 700 mm	Prix	Prof. 701 à 900 mm	Prix
500 à 800*	ISUT388201	103€	ISUT388601	109€
801 à 1000	ISUT388202	105€	ISUT388602	111€
1001 à 1200	ISUT388203	112€	ISUT388603	117€
1201 à 1400	ISUT388204	124€	ISUT388604	132€
1401 à 1600	ISUT388205	137€	ISUT388605	143€

\* avec portes battante

Référence	Accessoires & Options pour armoires	Prix
ISUT332303	Fermeture à clef	132€
ISUT103218	+ value 4 roulettes polyamide Ø125, 2 à freins	178€
ISUT103219	+ value 6 roulettes polyamide Ø125, 2 à freins	269€
ISUT103220	+ value 4 roulettes inox Ø 125 dont 2 à freins	222€
ISUT103221	+ value 6 roulettes inox Ø 125 dont 2 à freins	337€



# ARMOIRE-VESTIAIRE & RANGEMENT



## Armoire vestiaire

- Dessus toit plat ou incliné
  - Portes et parois latérales non doublées
  - Pieds ronds inox Ø 60 mm
  - Profondeur 500 mm
- Hauteur 1800 mm
  - Hauteur avec toit incliné= (Profondeur x 0,26 mm) + hauteur

NOTA: -Construction inox TNB (T)  
-Construction inox AISI304L (supprimer le T à la commande – attention modification de prix)

### ARMOIRE VESTIAIRE PORTES CADENASSABLES

Dimensions Longueur (mm)	Nbre casiers	Toit plat	Prix	Toit incliné	Prix	Doublage portes	Prix	Doublage côtés	Prix
350	1	ISUT339501	681€	ISUT339551	684€	ISUT339581	163€	ISUT339590	228€
700	2	ISUT339502	1139€	ISUT339552	1146€	ISUT339582	81€	ISUT339590	228€
1050	3	ISUT339503	1598€	ISUT339553	1608€	ISUT339583	244€	ISUT339590	228€
1400	4	ISUT339504	2056€	ISUT339554	2071€	ISUT339584	325€	ISUT339590	228€

Référence	Accessoires & Options pour armoires	Prix
ISUT339505	Division interne pour casier pour toit plat	143€

### RANGEMENT SANS ÉTAGÈRE (PENDERIE) FERMETURE À CLEF ET POIGNÉE

Dimensions Longueur (mm)	Nombre portes	Toit plat	Prix	Toit incliné	Prix	Doublage portes	Prix	Doublage côtés	Prix
600	1	ISUT339605	1007€	ISUT339655	1016€	ISUT339681	122€	ISUT339590	228€
1000	2	ISUT339606	1313€	ISUT339656	1326€	ISUT339682	245€	ISUT339590	228€

### RANGEMENT 3 ÉTAGÈRES FERMETURE À CLEF

Dimensions Longueur (mm)	Nbre portes	Toit plat	Prix	Toit incliné	Prix	Doublage portes	Prix	Doublage côtés	Prix
600	1	ISUT339601	1112€	ISUT339651	1119€	ISUT339681	122€	ISUT339590	228€
1000	2	ISUT339602	1486€	ISUT339652	1499€	ISUT339682	245€	ISUT339590	228€

### LINGE/BALAIS FERMETURE À CLEF

Dimensions Longueur (mm)	Nbre portes	Toit plat	Prix	Toit incliné	Prix	Doublage portes	Prix	Doublage côtés	Prix
600	1	ISUT339603	1222€	ISUT339653	1230€	ISUT339681	122€	ISUT339590	228€
1000	2	ISUT339604	1567€	ISUT339654	1577€	ISUT339682	245€	ISUT339590	228€



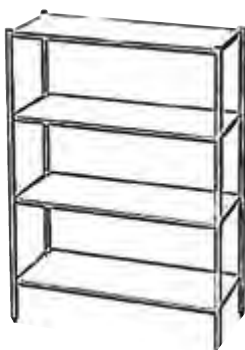


### Casier à batterie

- Étagère pleine Piétement tube rond Ø 38 mm sur vérins
- Ou étagère barreaudée Piétement tube carré 35 x 35 mm sur vérins
- Profondeur 500 à 600 mm
- Ensemble soudé
- 6 montants au-delà de 2000 mm

NOTA: -Construction inox TNB (T)  
-Construction inox AISI304L  
(supprimer le T à la commande – attention modification de prix)

### CASIER À BATTERIE DÉMONTÉ NIVEAUX PLEINS 500 MM



Dimensions Longueur (mm)	Prof. 500 mm 3 niveaux	Prix	Prof. 500 mm 4 niveaux	Prix	Prof. 500 mm niveaux seul	Prix
1000	ISUT442504	536€	ISUT442524	625€	ISUT442554	89€
1200	ISUT442505	604€	ISUT442525	713€	ISUT442555	109€
1400	ISUT442506	667€	ISUT442526	795€	ISUT442556	129€
1500	ISUT442507	685€	ISUT442527	825€	ISUT442557	140€
1600	ISUT442508	702€	ISUT442528	851€	ISUT442558	148€
1800	ISUT442509	733€	ISUT442529	902€	ISUT442559	169€
2000	ISUT442510	762€	ISUT442530	949€	ISUT442560	187€

### CASIER À BATTERIE DÉMONTÉ NIVEAUX PLEINS 600 MM

Dimensions Longueur (mm)	Prof. 600 mm 3 niveaux	Prix	Prof. 600 mm 4 niveaux	Prix	Prof. 600 mm niveaux seul	Prix
1000	ISUT442604	565€	ISUT442624	659€	ISUT442654	95€
1200	ISUT442605	637€	ISUT442625	749€	ISUT442655	113€
1400	ISUT442606	702€	ISUT442626	837€	ISUT442656	136€
1500	ISUT442607	721€	ISUT442627	867€	ISUT442657	146€
1600	ISUT442608	739€	ISUT442628	895€	ISUT442658	156€
1800	ISUT442609	771€	ISUT442629	949€	ISUT442659	178€
2000	ISUT442610	802€	ISUT442630	1000€	ISUT442660	198€

### CASIER À BATTERIE DÉMONTÉ NIVEAUX BARREAUDÉS PROFONDEUR 500 MM



Dimensions Longueur (mm)	Prof. 500 mm 3 niveaux	Prix	Prof. 500 mm 4 niveaux	Prix	Prof. 500 mm niveaux seul	Prix
1000	ISUT443504	536€	ISUT443524	625€	ISUT443554	89€
1200	ISUT443505	604€	ISUT443525	713€	ISUT443555	109€
1400	ISUT443506	667€	ISUT443526	795€	ISUT443556	129€
1500	ISUT443507	685€	ISUT443527	825€	ISUT443557	140€
1600	ISUT443508	702€	ISUT443528	851€	ISUT443558	148€
1800	ISUT443509	733€	ISUT443529	902€	ISUT443559	169€
2000	ISUT443510	762€	ISUT443530	949€	ISUT443560	187€


### CASIER À BATTERIE DÉMONTÉ NIVEAUX BARREAUDÉS 600 MM

Dimensions Longueur (mm)	Prof. 600 mm 3 niveaux	Prix	Prof. 600 mm 4 niveaux	Prix	Prof. 600 mm niveaux seul	Prix
1000	ISUT443604	565€	ISUT443624	659€	ISUT443654	95€
1200	ISUT443605	637€	ISUT443625	749€	ISUT443655	113€
1400	ISUT443606	702€	ISUT443626	837€	ISUT443656	136€
1500	ISUT443607	721€	ISUT443627	867€	ISUT443657	146€
1600	ISUT443608	739€	ISUT443628	895€	ISUT443658	156€
1800	ISUT443609	771€	ISUT443629	949€	ISUT443659	178€
2000	ISUT443610	802€	ISUT443630	1000€	ISUT443660	198€





# CASIER À BATTERIE & ACCESSOIRES



## Support louches

- Fabrication tout inox
- Rond inox Ø 10 mm
- 2 platines de fixation murale

## Support casseroles

- Fabrication tout inox
- Ossature plat 30 x 6 mm
- Crochets ronds inox Ø 6 mm amovibles
- 2 platines de fixation murale

## Tôle inox à la coupe au m<sup>2</sup>

- Fabrication tout inox
- Protection PVC 1 face
- Polissage Scotch brite

## Cornière inox

- Fabrication tout inox
- Bords pincés
- Protection PVC 1 face

## Crédence inox

- Fabrication tout inox
- Épaisseur 18 mm
- Doublage mélaminé collé

NOTA: -Construction inox TNB (T)

-Construction inox AISI304L (supprimer le T à la commande - attention modification de prix)

## CASIER À BATTERIE MONTÉ MESURE

Dimensions Longueur (mm)	4 niveaux		niveaux seul		4 niveaux barreaudés		niveaux seul barreaudés	
	Réf.	Prix	Réf.	Prix	Réf.	Prix	Réf.	Prix
500 à 800	ISUT445101	626€	ISUT445201	76€	ISUT445301	626€	ISUT445401	76€
801 à 1000	ISUT445102	725€	ISUT445202	105€	ISUT445302	725€	ISUT445402	105€
1001 à 1200	ISUT445103	825€	ISUT445203	123€	ISUT445303	825€	ISUT445403	123€
1201 à 1400	ISUT445104	922€	ISUT445204	149€	ISUT445304	922€	ISUT445404	149€
1401 à 1600	ISUT445105	984€	ISUT445205	171€	ISUT445305	984€	ISUT445405	171€
1601 à 1800	ISUT445106	1044€	ISUT445206	195€	ISUT445306	1044€	ISUT445406	195€
1801 à 2000	ISUT445107	1100€	ISUT445207	217€	ISUT445307	1100€	ISUT445407	217€
2001 à 2200	ISUT445108	1258€	ISUT445208	239€	ISUT445308	1258€	ISUT445408	239€
2201 à 2400	ISUT445109	1304€	ISUT445209	262€	ISUT445309	1304€	ISUT445409	262€
2401 à 2600	ISUT445110	1390€	ISUT445210	287€	ISUT445310	1390€	ISUT445410	287€
2601 à 2900	ISUT445111	1477€	ISUT445211	312€	ISUT445311	1477€	ISUT445411	312€

Référence	Accessoires & Options pour Porte fiches	Prix
ISUT871121	Pince porte fiches inox à billes longueur 500 mm	55€
ISUT872501	Crédence Inox prix au m <sup>2</sup>	295€
ISUT872601	Tablette rabattable (ml) profondeur 300 à 600	610€

Référence	Accessoires & Options Fluides	Prix
ISUT342313	Structure de passage des fluides (prix au ml de goulotte)	443€
ISUT342314	Rampe de protection pour structure de fluides (au ml)	63€
ISUT342315	Coupe fixation des montants de structure fluides au sol	255€


Référence	Accessoires & Options Tôles inox	Prix
ISUT872101	Épaisseur 0,8 mm, sans perçage	139€
ISUT872102	Épaisseur 1 mm, sans perçage	174€
ISUT872104	Épaisseur 1,5 mm, sans perçage	261€
ISUT872105	Épaisseur 2 mm, sans perçage	348€

Référence	Accessoires & Options Tôles	Prix
ISUT872201	Épaisseur 0,8 mm, avec perçage 5 mm pour fixation murale	162€
ISUT872202	Épaisseur 1 mm, avec perçage 5 mm pour fixation murale	202€
ISUT872204	Épaisseur 1,5 mm, avec perçage 5 mm pour fixation murale	303€
ISUT872205	Épaisseur 2 mm, avec perçage 5 mm pour fixation murale	404€

Référence	Accessoires & Options Roulettes	Prix
ISUT108101	Hauteur hors standard (+ ou -200mm)	41€
ISU103305	Butoir annulaire pour roulettes pieds diam. 38	8€
ISUT103205	2 roulettes polyamide arrières Ø 125 mm - 2 pieds	89€
ISUT103206	3 roulettes polyamide arrières Ø 125 mm - 3 pieds	135€
ISUT103207	4 roulettes polyamide Ø 125 mm - dont 2 à frein	178€

Référence	Accessoires & Options Roulettes	Prix
ISUT103208	6 roulettes polyamide Ø 125 mm - dont 2 à frein	269€
ISUT103209	2 roulettes inox arrières Ø 125 mm - 2 pieds avant	109€
ISUT103210	3 roulettes inox arrières Ø 125 mm - 3 pieds avant	166€
ISUT103211	4 roulettes inox Ø 125 mm dont 2 à frein	222€
ISUT103212	6 roulettes inox Ø 125 mm dont 2 à frein	337€





### Étagère neutre à poser sur table standard

- Colonnnettes tube rond Ø 38 mm
- Profondeur 300 ou 400 mm (hors tout)
- 2 cornières à fixer sur table
- 1<sup>er</sup> niveau hauteur 400 mm
- 2<sup>ème</sup> niveau hauteur 600 mm
- Livré démonté

- Étagère pleine Piétement tube rond Ø 38 mm sur vérins ou étagère barreaudée Piétement tube carré 35 x 35 mm sur vérins
- Profondeur 500 à 600 mm
- Ensemble soudé
- 6 montants au-delà de 2000 mm

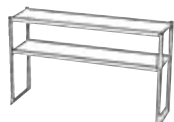
### Étagère chauffante à poser standard

- Colonnnettes tube rond Ø 38 mm
- Profondeur 400 mm (hors tout)

- 2 cornières à fixer sur table
- 1<sup>er</sup> niveau hauteur 400 mm

NOTA: -Construction inox TNB (T)  
- Construction inox AISI304L (supprimer le T à la commande – attention modification de prix)

### ÉTAGÈRE NEUTRE À POSER SUR TABLE STANDARD



Dimensions Longueur (mm)	Prof. 300 mm 1 niveau	Prix	Prof. 400 mm 1 niveau	Prix	Prof. 300 mm 2 niveaux	Prix	Prof. 400 mm 2 niveaux	Prix
800	ISUT221155	171€	ISUT221755	175€	ISUT221255	270€	ISUT221855	275€
1000	ISUT221157	180€	ISUT221757	193€	ISUT221257	290€	ISUT221857	306€
1200	ISUT221159	192€	ISUT221759	204€	ISUT221259	311€	ISUT221859	323€
1400	ISUT221161	200€	ISUT221761	218€	ISUT221261	331€	ISUT221861	353€
1500	ISUT221162	205€	ISUT221762	223€	ISUT221262	341€	ISUT221862	363€
1600	ISUT221163	208€	ISUT221763	228€	ISUT221263	351€	ISUT221863	374€
1800	ISUT221165	220€	ISUT221765	242€	ISUT221265	367€	ISUT221865	403€
2000	ISUT221167	231€	ISUT221767	255€	ISUT221267	392€	ISUT221867	432€

### ÉTAGÈRE CHAUFFANTE À POSER STANDARD

Référence	Dimensions L x P x H (mm)	Puissance	Prix
ISUT221600	1000 x 400 x 500	1000 W	899€
ISUT221601	1200 x 400 x 500	1500 W	941€
ISUT221602	1400 x 400 x 500	1500 W	1016€
ISUT221603	1600 x 400 x 500	2000 W	1189€
ISUT221604	1800 x 400 x 500	2000 W	1274€
ISUT221605	2000 x 400 x 500	2500 W	1432€


### ÉTAGÈRE PLEINE SUR CONSOLES FIXES

Dimensions Longueur (m m)	Nombre consoles	Prof. 300 mm	Prix	Prof. 400 mm	Prix
1000	2	ISUT453157	105€	ISUT453457	123€
1200	2	ISUT453159	118€	ISUT453459	140€
1400	2	ISUT453161	132€	ISUT453461	154€
1600	3	ISUT453163	165€	ISUT453463	194€
1800	3	ISUT453165	177€	ISUT453465	209€
2000	3	ISUT453167	190€	ISUT453467	224€



# ÉTAGÈRE NEUTRE & FIXE

**FRANSTAL**  
Silver



## Étagère

- Profondeur 300 ou 400 mm
- Pleines ou barreadées tube 25 x 25 mm

### PLATEAU D'ÉTAGÈRE PLEINE SANS CONSOLE

Dimensions Longueur (mm)	Prof. 300 mm	Prix	Prof. 400 mm	Prix
400	ISUT455151	46€	ISUT455451	52€
600	ISUT455153	52€	ISUT455453	62€
800	ISUT455155	61€	ISUT455455	69€
1000	ISUT455157	66€	ISUT455457	75€
1200	ISUT455159	78€	ISUT455459	91€
1400	ISUT455161	92€	ISUT455461	106€
1600	ISUT455163	105€	ISUT455463	121€
1800	ISUT455165	117€	ISUT455465	137€
2000	ISUT455167	130€	ISUT455467	151€

Référence	Accessoires pour étagères à poser	Prix
ISUT220110	Plat Inox profondeur 300	24€
ISUT220111	Plat Inox profondeur 400	26€
ISUT220145	Platine plate de fixation sur table ou meuble	15€
ISUT220112	Hauteur colonette hors standard	40€
ISUT220144	Entretoises fixation étagère chauffante et passe câble (x2)	110€
ISUT111174	Montage étagère chauffante sur table ou meuble sur mesure	186€

ACCESSOIRES

### PLATEAU D'ÉTAGÈRE BARREAUÉE SUR CONSOLES FIXES SOUDÉES

Dimensions Longueur (mm)	Prof. 300 mm	Prix	Prof. 400 mm	Prix
400	ISUT456151	86€	ISUT456451	102€
600	ISUT456153	99€	ISUT456453	116€
800	ISUT456155	111€	ISUT456455	130€
1000	ISUT456157	120€	ISUT456457	143€
1200	ISUT456159	137€	ISUT456459	160€
1400	ISUT456161	151€	ISUT456461	178€
1600	ISUT456163	189€	ISUT456463	223€
1800	ISUT456165	204€	ISUT456465	240€
2000	ISUT456167	219€	ISUT456467	258€

### PLATEAU D'ÉTAGÈRE BARREAUÉE SUR CONSOLES POUR CRÉMAILLÈRES SOUDÉES

Dimensions Longueur (mm)	Prof. 300 mm	Prix	Prof. 400 mm	Prix
400	ISUT458151	93€	ISUT458451	109€
600	ISUT458153	106€	ISUT458453	123€
800	ISUT458155	119€	ISUT458455	140€
1000	ISUT458157	130€	ISUT458457	152€
1200	ISUT458159	146€	ISUT458459	170€
1400	ISUT458161	162€	ISUT458461	188€
1600	ISUT458163	205€	ISUT458463	239€
1800	ISUT458165	219€	ISUT458465	256€
2000	ISUT458167	235€	ISUT458467	273€





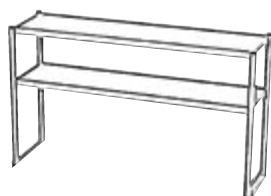
### Étagère neutre sur-mesure à poser sur table

- Colonnnettes tube rond Ø 38 mm
- Profondeur 300 ou 400 mm (profondeur 500 : + 10%)
- 2 cornières à fixer sur table
- 1<sup>er</sup> niveau hauteur 400 mm
- 2<sup>ème</sup> niveau hauteur 600 mm
- 6 colonnettes au-delà de 2000 mm
- Ensemble soudé

- Étagère pleine Piétement tube rond Ø 38 mm sur vérins ou étagère barreaudée Piétement tube carré 35 x 35 mm sur vérins
- Profondeur 500 à 600 mm
- 6 montants au-delà de 2000 mm

NOTA: -Construction inox TNB (T)  
-Construction inox AISI304L (supprimer le T à la commande – attention modification de prix)

### ÉTAGÈRE NEUTRE SUR-MESURE À POSER SUR TABLE



Dimensions Longueur (mm)	Haut. 400 mm 1 niveau	Prix	Haut. 600 mm 2 niveaux	Prix	Haut. 900 mm 3 niveaux	Prix
500 à 800	ISUT221311	180€	ISUT221411	276€	ISUT221511	302€
801 à 1000	ISUT221312	194€	ISUT221412	311€	ISUT221512	373€
1001 à 1200	ISUT221313	206€	ISUT221413	329€	ISUT221513	439€
1201 à 1400	ISUT221314	220€	ISUT221414	353€	ISUT221514	488€
1401 à 1600	ISUT221315	241€	ISUT221415	394€	ISUT221515	550€
1601 à 1800	ISUT221316	261€	ISUT221416	436€	ISUT221516	600€
1801 à 2000	ISUT221317	283€	ISUT221417	470€	ISUT221517	667€
2001 à 2200	ISUT221318	345€	ISUT221418	567€	ISUT221518	772€
2201 à 2400	ISUT221319	360€	ISUT221419	611€	ISUT221519	837€
2401 à 2600	ISUT221320	386€	ISUT221420	646€	ISUT221520	889€
2601 à 2800	ISUT221321	414€	ISUT221421	699€	ISUT221521	963€
2801 à 3000	ISUT221322	454€	ISUT221422	776€	ISUT221522	1071€
3001 à 3400	ISUT221323	509€	ISUT221423	882€	ISUT221523	1220€
3401 à 3800	ISUT221324	548€	ISUT221424	933€	ISUT221524	1336€

### ETAGÈRE CHAUFFANTE SUR-MESURE À POSER LARGEUR 400MM



Dimensions Longueur (mm)	Puissance (Kw)	1 niveau infra-rouge	Prix	1 niveau infra-rouge + 1 niveau neutre	Prix
801 à 1000	1000 W	ISUT221612	988€	ISUT221622	1183€
1001 à 1200	1500 W	ISUT221613	1035€	ISUT221623	1241€
1201 à 1400	1500 W	ISUT221614	1118€	ISUT221624	1338€
1401 à 1600	2000 W	ISUT221615	1307€	ISUT221625	1547€
1601 à 1800	2000 W	ISUT221616	1401€	ISUT221626	1662€
1801 à 2000	2500 W	ISUT221617	1575€	ISUT221627	1858€

### ETAGÈRES SUR MESURE


Dimensions Longueur (mm)	Étagère pleine Plateau (ml)	Prix	Étagère barreaudée Plateau (ml)	Prix
Prof. 200 à 350	ISUT453201	124€	ISUT454401	144€
Prof. 351 à 500	ISUT453203	138€	ISUT454403	158€

### CONSOLES SUR MESURE

Dimensions Longueur (mm)	Console fixe (unité)	Prix	Console crémaillère (unité)	Prix
Prof. 200 à 350	ISUT453311	24€	ISUT453313	24€
Prof. 351 à 500	ISUT453511	28€	ISUT453513	28€

# ÉTAGÈRE SUR MESURE & ACCESSOIRES

**FRANSTAL**  
Silver



## Étagère

- Profondeur 300 ou 400 mm
- Pleines ou barreaudées tube 25 x 25 mm

NOTA: -Construction inox TNB (T)  
-Construction inox AISI304L  
(supprimer le T à la commande – attention modification de prix)

### ÉTAGÈRE PLEINE STANDARD AVEC CONSOLE ET CRÉMAILLÈRE

Dimensions Longueur (mm)	Consoles par niveau	Prof. 300 mm 1 niveau crem lg 400	Prix	Prof. 300 mm 2 niveaux crem lg 900	Prix	Prof. 400 mm 1 niveau crem lg 400	Prix	Prof. 400 mm 2 niveaux crem lg 900	Prix
1000	2	ISUT457107	148€	ISUT457207	308€	ISUT457507	167€	ISUT457607	345€
1200	2	ISUT457109	162€	ISUT457209	334€	ISUT457509	183€	ISUT457609	377€
1400	2	ISUT457111	175€	ISUT457211	360€	ISUT457511	198€	ISUT457611	407€
1600	3	ISUT457113	230€	ISUT457213	475€	ISUT457513	260€	ISUT457613	535€
1800	3	ISUT457115	242€	ISUT457215	500€	ISUT457515	275€	ISUT457615	565€
2000	3	ISUT457117	256€	ISUT457217	527€	ISUT457517	290€	ISUT457617	596€

### ÉTAGÈRE BARREAUDÉE STANDARD AVEC CONSOLE ET CRÉMAILLÈRE

Dimensions Longueur (mm)	Consoles par niveau	Prof. 300 mm 1 niveau crem lg 400	Prix	Prof. 300 mm 2 niveaux crem lg 900	Prix	Prof. 400 mm 1 niveau crem lg 400	Prix	Prof. 400 mm 2 niveaux crem lg 900	Prix
1000	2	ISUT458107	170€	ISUT458207	354€	ISUT458507	192€	ISUT458607	397€
1200	2	ISUT458109	186€	ISUT458209	384€	ISUT458509	211€	ISUT458609	432€
1400	2	ISUT458111	201€	ISUT458211	415€	ISUT458511	228€	ISUT458611	468€
1600	3	ISUT458113	264€	ISUT458213	547€	ISUT458513	299€	ISUT458613	616€
1800	3	ISUT458115	279€	ISUT458215	575€	ISUT458515	315€	ISUT458615	649€
2000	3	ISUT458117	294€	ISUT458217	605€	ISUT458517	333€	ISUT458617	685€

INOX

Référence	Accessoires & Options Console	Prix
ISUT454411	Obturation inox soudée des barreaux d'étagère	79€
ISUT453301	Fixe standard pour plateaux Prof. 300 mm	21€
ISUT453501	Fixe standard pour plateaux Prof. 400 mm	25€
ISUT453303	Pour crémaillère standard Prof. 300mm	21€
ISUT453503	Pour crémaillère standard Prof. 400 mm	25€
ISUT453304	Pour crémaillère standard Crémaillère au mètre	54€
ISUT453307	Pour crémaillère standard Crémaillère de long 400 mm	21€
ISUT453305	Pour crémaillère standard Crémaillère de long 900 mm	49€



ACCESSOIRES










### Plonge standard

- Bac inox embouti, perçage robinet de série, égouttoir nervuré
- Bord avant 50 mm rayonné, dossier rayonné 100 x 20 mm
- Cache bac inox 3 côtés montés, décalage arrière 90 mm pour passage des fluides
- Piètement tube inox Ø 38 mm démonté
- Livrée avec bonde tube surverse et siphon
- Hauteur 900 mm

NOTA: -Construction inox TNB (T)  
-Construction inox AISI304L (supprimer le T à la commande – attention modification de prix)

#### PLONGE STANDARD 600 MM

	Dimensions L x P (mm)	Dimensions Bac (mm)	Sans piètement	Prix	avec piètement	Prix
	500 x 600	400 x 400	ISUT106900	405€	ISUT106600	614€
	600 x 600	400 x 400	ISUT106901	416€	ISUT106601	614€
	700 x 600	500 x 400	ISUT106902	478€	ISUT106602	644€
	800 x 600	500 x 400	ISUT106903	512€	ISUT106603	672€
	1000 x 600	400 x 400	ISUT106904	686€	ISUT106604	903€
	1200 x 600	500 x 400	ISUT106905	776€	ISUT106605	920€
	1400 x 600	500 x 400	ISUT106906	850€	ISUT106606	1079€
	1000 x 600	400 x 400	ISUT106907	493€	ISUT106607	693€
	1200 x 600	500 x 400	ISUT106908	548€	ISUT106608	739€
	1400 x 600	500 x 400	ISUT106909	592€	ISUT106609	758€
	1600 x 600	500 x 400	ISUT106911	666€	ISUT106611	827€
	1000 x 600	400 x 400	ISUT106912	493€	ISUT106612	693€
	1200 x 600	500 x 400	ISUT106913	548€	ISUT106613	739€
	1400 x 600	500 x 400	ISUT106914	592€	ISUT106614	758€
	1600 x 600	500 x 400	ISUT106916	666€	ISUT106616	827€
	1400 x 600	400 x 400	ISUT106917	756€	ISUT106617	949€
	1600 x 600	400 x 400	ISUT106918	780€	ISUT106618	995€
	1800 x 600	500 x 400	ISUT106919	872€	ISUT106619	1060€
	1900 x 600	500 x 400	ISUT106920	928€	ISUT106620	1102€
	2000 x 600	500 x 400	ISUT106921	940€	ISUT106621	1140€
	2200 x 600	500 x 400	ISUT106922	969€	ISUT106622	1180€
	2400 x 600	500 x 400	ISUT106935	1056€	ISUT106635	1235€
	1400 x 600	400 x 400	ISUT106923	756€	ISUT106623	949€
	1600 x 600	400 x 400	ISUT106924	780€	ISUT106624	995€
	1800 x 600	500 x 400	ISUT106925	872€	ISUT106625	1060€
	1900 x 600	500 x 400	ISUT106926	928€	ISUT106626	1102€
	2000 x 600	500 x 400	ISUT106927	940€	ISUT106627	1140€
	2200 x 600	500 x 400	ISUT106928	969€	ISUT106628	1180€
	2400 x 600	500 x 400	ISUT106937	1056€	ISUT106637	1235€
	1800 x 600	400 x 400	ISUT106929	807€	ISUT106629	1064€
	1900 x 600	400 x 400	ISUT106930	820€	ISUT106630	1078€
	2000 x 600	500 x 400	ISUT106931	916€	ISUT106631	1118€
	2200 x 600	500 x 400	ISUT106932	969€	ISUT106632	1180€
	2400 x 600	500 x 400	ISUT106933	1056€	ISUT106633	1235€

#### PLONGE STANDARD 700 MM

	Dimensions L x P (mm)	Dimensions Bac (mm)	Sans piètement	Prix	avec piètement	Prix
	500 x 700	400 x 500	ISUT106300	405€	ISUT106100	614€
	600 x 700	400 x 500	ISUT106301	416€	ISUT106101	614€
	700 x 700	500 x 500	ISUT106302	478€	ISUT106102	644€
	800 x 700	600 x 500	ISUT106303	512€	ISUT106103	672€
	1000 x 700	400 x 500	ISUT106304	686€	ISUT106104	903€
	1200 x 700	500 x 500	ISUT106305	776€	ISUT106105	920€
	1400 x 700	600 x 500	ISUT106306	850€	ISUT106106	1079€
	1000 x 700	400 x 500	ISUT106307	493€	ISUT106107	693€
	1200 x 700	500 x 500	ISUT106308	548€	ISUT106108	739€
	1400 x 700	600 x 500	ISUT106309	592€	ISUT106109	758€
	1600 x 700	600 x 500	ISUT106311	666€	ISUT106111	827€
	1000 x 700	400 x 500	ISUT106312	493€	ISUT106112	693€
	1200 x 700	500 x 500	ISUT106313	548€	ISUT106113	739€
	1400 x 700	600 x 500	ISUT106314	592€	ISUT106114	758€
	1600 x 700	600 x 500	ISUT106316	666€	ISUT106116	827€
	1400 x 700	400 x 500	ISUT106317	756€	ISUT106117	949€
	1600 x 700	400 x 500	ISUT106318	780€	ISUT106118	995€
	1800 x 700	500 x 500	ISUT106319	872€	ISUT106119	1060€
	1900 x 700	600 x 500	ISUT106320	928€	ISUT106120	1102€
	2000 x 700	600 x 500	ISUT106321	940€	ISUT106121	1140€
	2200 x 700	600 x 500	ISUT106322	969€	ISUT106122	1180€
	2400 x 700	600 x 500	ISUT106335	1056€	ISUT106135	1235€
	1400 x 700	400 x 500	ISUT106323	756€	ISUT106123	949€
	1600 x 700	400 x 500	ISUT106324	780€	ISUT106124	995€
	1800 x 700	500 x 500	ISUT106325	872€	ISUT106125	1060€
	1900 x 700	600 x 500	ISUT106326	928€	ISUT106126	1102€
	2000 x 700	600 x 500	ISUT106327	940€	ISUT106127	1253€
	2200 x 700	600 x 500	ISUT106328	969€	ISUT106128	1180€
	2400 x 700	600 x 500	ISUT106337	1056€	ISUT106137	1235€
	1800 x 700	400 x 500	ISUT106329	807€	ISUT106129	1064€
	1900 x 700	400 x 500	ISUT106330	820€	ISUT106130	1078€
	2000 x 700	500 x 500	ISUT106331	916€	ISUT106131	1118€
	2200 x 700	600 x 500	ISUT106332	969€	ISUT106132	1180€
	2400 x 700	600 x 500	ISUT106333	1056€	ISUT106133	1235€

Combinaisons possibles	Règles de dénomination des réf. concernées	Prix
plonge avec étagère	Ajouter «E» à la fin de la référence	<b>SUR DEMANDE</b>
Plonge suspendue	Ajouter «S» à la fin de la référence	<b>SUR DEMANDE</b>
Plonge avec robinet mélangeur 1/4 de tour	Ajouter «M» à la fin de la référence	<b>SUR DEMANDE</b>
Plonge avec robinet et étagère	Ajouter «ME» à la fin de la référence	<b>SUR DEMANDE</b>
Plonge suspendue avec robinet	Ajouter «MS» à la fin de la référence	<b>SUR DEMANDE</b>

# PLONGE BATTERIE & STANDARD

**FRANSTAL**  
Silver



## Plonge batterie standard

- Bac inox embouti, perçage robinet de série, égouttoir nervuré
- Bord avant 50 mm rayonné, dossier rayonné 100 x 20 mm
- Cache bac inox 3 côtés montés, décalage arrière 90 mm pour passage des fluides
- Piètement tube inox Ø 38 mm démonté
- Livrée avec bonde tube surverse et siphon
- Hauteur 900 mm

NOTA: -Construction inox TNB (T)  
-Construction inox AISI304L  
(supprimer le T à la commande - attention modification de prix)

## PLONGE A BATTERIE

Dimensions L x P (mm)	Dimensions Bac (mm)	Plonge à batterie Sans robinet sans étagère	Prix
1000 x 800	800 x 600 x 400	ISUT106134	1110€
2000 x 800	800 x 600 x 400	ISUT106139	1972€
1500 x 800	800 x 600 x 400	ISUT106110	1375€
2400 x 800	800 x 600 x 400	ISUT106136	2069€
1500 x 800	800 x 600 x 400	ISUT106115	1375€
2400 x 800	800 x 600 x 400	ISUT106138	2069€
1800 x 700	500 x 500 x 300	ISUT106190	1332€
2100 x 700	600 x 500 x 300	ISUT106191	1439€

Dimensions L x P (mm)	Dimensions Bac (mm)	Plonge à batterie SANS robinet	Prix
1000 x 700	760 x 510 x 380	ISUT106150	1107€
1800 x 700	760 x 510 x 380	ISUT106151	1543€
1400 x 700	760 x 510 x 380	ISUT106152	1237€
2400 x 700	760 x 510 x 380	ISUT106153	2069€
1400 x 700	760 x 510 x 380	ISUT106154	1237€
2400 x 700	760 x 510 x 380	ISUT106155	2069€

## PLONGE AVEC RÉSERVE LAVE-VAISSELLE

Dimensions L x P (mm)	Dimensions Bac (mm)	Sans robinet sans étagère	Prix
1200x600	500x400	ISUT106808	755€
1400x600	500x400	ISUT106809	805€
1600x600	500x400	ISUT106811	883€
1200x600	500x400	ISUT106813	755€
1400x600	500x400	ISUT106814	805€
1600x600	500x400	ISUT106816	883€
1600x600	400x400	ISUT106818	988€
1800x600	500x400	ISUT106819	1082€
2000x600	500x400	ISUT106821	1156€
2200x600	500x400	ISUT106822	1191€
2400x600	500x400	ISUT106835	1284€
1600x600	400x400	ISUT106824	988€
1800x600	500x400	ISUT106825	1082€
2000x600	500x400	ISUT106827	1156€
2200x600	500x400	ISUT106828	1191€
2400x600	500x400	ISUT106837	1284€

Dimensions L x P (mm)	Dimensions Bac (mm)	Sans robinet sans étagère	Prix
1200 x 700	500x500	ISUT106408	755€
1400 x 700	600x500	ISUT106409	805€
1600 x 700	600x500	ISUT106411	883€
1200 x 700	500x500	ISUT106413	755€
1400 x 700	600x500	ISUT106414	805€
1600 x 700	600x500	ISUT106416	883€
1600 x 700	400x500	ISUT106418	988€
1800 x 700	500x500	ISUT106419	1082€
2000 x 700	600x500	ISUT106421	1156€
2200 x 700	600x500	ISUT106422	1191€
2400 x 700	600x500	ISUT106435	1284€
1600x700	400x500	ISUT106424	988€
1800x700	500x500	ISUT106425	1082€
2000x700	600x500	ISUT106427	1156€
2200x700	600x500	ISUT106428	1191€
2400x700	600x500	ISUT106437	1284€

Combinaisons possibles	Règles de dénomination des réf. concernées	Prix
Plonge avec étagère	Ajouter «E» à la fin de la référence	<b>SUR DEMANDE</b>
Plonge avec robinet mélangeur 1/4 de tour	Ajouter «M» à la fin de la référence	<b>SUR DEMANDE</b>
Plonge avec robinet et étagère	Ajouter «ME» à la fin de la référence	<b>SUR DEMANDE</b>



**ACCESSOIRES & OPTIONS ETAGÈRE PLEINE DE PLONGE STANDARD PROFONDEUR 600MM ET 700 MM**

Référence	Accessoires & Options Etagère profondeur 600mm	Prix	Référence	Accessoires & Options Etagère profondeur 700mm	Prix
ISUT250102	500 x 600	85€	ISUT250202	500 x 700	85€
ISUT250103	600 x 600	86€	ISUT250203	600 x 700	86€
ISUT250104	700 x 600	86€	ISUT250204	700 x 700	86€
ISUT250105	800 x 600	93€	ISUT250205	800 x 700	93€
ISUT250107	1000 x 600	95€	ISUT250207	1000 x 700	95€
ISUT250109	1200 x 600	100€	ISUT250209	1200 x 700	100€
ISUT250111	1400 x 600	112€	ISUT250211	1400 x 700	112€
ISUT250112	1500 x 600	116€	ISUT250212	1500 x 700	116€
ISUT250113	1600 x 600	121€	ISUT250213	1600 x 700	121€
ISUT250115	1800 x 600	141€	ISUT250215	1800 x 700	141€
ISUT250116	1900 x 600	151€	ISUT250216	1900 x 700	151€
ISUT250117	2000 x 600	164€	ISUT250217	2000 x 700	164€
ISUT250119	2200 x 600	201€	ISUT250219	2200 x 700	201€
ISUT250121	2400 x 600	225€	ISUT250221	2400 x 700	225€

Référence	Accessoires & Options Etagère pleine de plonge standard profondeur 600mm	Prix
ISUT111163	ML d'Etagère barreaudée démontable (prix au ml)	106€
ISUT111160	ML de Renfort démontable en U en tube 25 (prix au ml)	68€
ISUT111161	ML de Renfort démontable en H en tube 25 (prix au ml)	68€
ISUT111162	ML de Traverse démontable en tube 25 (prix au ml)	49€
ISUT111129	Barres porte casiers sous table (prix au ml)	63€
ISUT111173	Etagère basse à clayettes poly (prix au ml avec clayettes)	85€
ISUT111170	Pied supplémentaire avec vérin	37€
ISUT111171	Pied seul pour roulette	36€
ISUT111172	Mini pieds pour étagère basse (par 2)	58€
ISUT241108	Plus-value pour vérin inox diam 38 (par verin)	38€

Référence	Accessoires & Options	Prix
ISUT112136	Robinet mitigeur 18 l / mn	132€
ISUT112141	Robinet mitigeur commande au coude 17 l / mn	143€
ISUT112142	Robinet mitigeur électronique 5 l / mn	445€

Référence	Accessoires & Options	Prix
ISUT112112	Commande à genoux	85€
ISUT112113	Commande à genoux genoux+col cygne 200+flexible+fixation murale	210€
ISUT112147	Commande à genoux genoux+col cygne 200 + flexible+fixation sous table	277€
ISUT112114	Commande pédale simple	148€
ISUT112115	Commande pédale double	290€
ISUT112148	Douchette sans robinet	199€
ISUT112106	Douchette standard	253€
ISUT112128	Douchette 1/4 tour	275€
ISUT112129	Douchette 1/4 tour (EC,EF) +invers.+col de cygne 21 l/mn	395€





# PLONGE STANDARD

## ACCESSOIRES



Référence	Accessoires & Options	Prix
ISUT110504	Couvercle inox pour TVO	84€
ISUT110505	Couvercle inox pour TVO diam. 250	54€
ISUT110506	Couvercle inox pour TVO diam. 280	89€
ISUT220102	Joint vide ordures diam. 200	68€
ISUT220143	Joint vide ordures diam. 250	80€
ISUT220141	Joint vide ordures diam. 280	86€
ISUT110528	Support douchette table adossée	194€
ISUT110529	Support douchette table adossée + pieds et platine	231€
ISUT110513	Réglette pour panier à poser sur bac 500 x 500	111€
ISUT110525	Réglette pour panier à poser sur bac 600 x 500	111€
ISUT110514	Panier à déchets 400 x 400	136€
ISUT110515	Panier à déchets 500 x 400	146€
ISUT110516	Panier à déchets 500 x 500	157€
ISUT110517	Panier à déchets 600 x 500	170€
ISUT110536	Panier à déchets 600 x 450	165€
ISUT110520	Fond de cuve perforé 400 x 400	86€
ISUT110521	Fond de cuve perforé 500 x 400 vidange à droite	94€
ISUT110534	Fond de cuve perforé 500 x 400 vidange à gauche	93€
ISUT110522	Fond de cuve perforé 500 x 500	104€
ISUT110523	Fond de cuve perforé 600 x 500 vidange à droite	112€
ISUT110535	Fond de cuve perforé 600 x 500 vidange à gauche	111€

Référence	Accessoires & Options	Prix
ISUT112100	Robinet mélangeur monotrou 1/4 tour, bec 300 mm	103€
ISUT112102	Robinet mélangeur bitrou à entraxe réglable	136€
ISUT112127	Robinet mural entraxe 150 mm	136€
ISUT112140	Robinet mélangeur monotrou 1/4 tour gros débit 40 l/mn	175€

Référence	Accessoires & Options	Prix
ISUT112103	Col de cygne 300 mm	33€
ISUT112104	Col de cygne 200 mm	33€
ISUT112116	Prémélangeur + clapet anti retour	52€

Référence	Accessoires & Options	Prix
ISUT112149	Mât de douchette	135€
ISUT112103	Col de cygne 300 mm	33€
ISUT112108	Inverseur	120€
ISUT112110	Pomme douchette standard	101€
ISUT112111	Flexible douchette	39€
ISUT112130	Rallonge douchette de fixation murale	69€

Référence	Accessoires & Options	Prix
ISUT112125	Cache de trou robinet diam. 35	8€
ISUT112117	Siphon laiton 40/49	71€
ISUT112131	Ecoulement tout inox 40/49	148€
ISUT112146	Ecoulement tout inox+vanne 1/4 tour à sphère	210€
ISUT112119	Ecoulement tout inox+vanne 1/4 tour+trop plein	341€
ISUT112120	Bonde + tube surverse plonge h 300 mm	37€
ISUT112143	Bonde laiton pour surverse	20€
ISUT112144	Bonde+tube surverse à légumes perforé h 230 mm	71€
ISUT112121	Bonde+tube surverse à légumes perforé h 300 mm	82€
ISUT112132	Grille perforée de bonde 40/49	17€





### DESSUS SANS BAC

Dimensions Longueur (mm)	Avec piétement	Prix	Sans piétement	Prix
500 à 800	<b>ISUT107601</b>	<b>517€</b>	<b>ISUT107701</b>	<b>257€</b>
801 à 1000	<b>ISUT107602</b>	<b>572€</b>	<b>ISUT107702</b>	<b>303€</b>
1001 à 1200	<b>ISUT107603</b>	<b>611€</b>	<b>ISUT107703</b>	<b>329€</b>
1201 à 1400	<b>ISUT107604</b>	<b>648€</b>	<b>ISUT107704</b>	<b>368€</b>
1401 à 1600	<b>ISUT107605</b>	<b>700€</b>	<b>ISUT107705</b>	<b>408€</b>
1601 à 1800	<b>ISUT107606</b>	<b>752€</b>	<b>ISUT107706</b>	<b>437€</b>
1801 à 2000	<b>ISUT107607</b>	<b>803€</b>	<b>ISUT107707</b>	<b>476€</b>
2001 à 2200	<b>ISUT107608</b>	<b>835€</b>	<b>ISUT107708</b>	<b>503€</b>
2201 à 2400	<b>ISUT107609</b>	<b>867€</b>	<b>ISUT107709</b>	<b>530€</b>
2401 à 2600	<b>ISUT107610</b>	<b>925€</b>	<b>ISUT107710</b>	<b>568€</b>
2601 à 2800	<b>ISUT107611</b>	<b>1108€</b>	<b>ISUT107711</b>	<b>634€</b>
2801 à 3000	<b>ISUT107612</b>	<b>1159€</b>	<b>ISUT107712</b>	<b>673€</b>
3001 à 3400	<b>ISUT107613</b>	<b>1358€</b>	<b>ISUT107713</b>	<b>808€</b>
3401 à 3800	<b>ISUT107614</b>	<b>1471€</b>	<b>ISUT107714</b>	<b>893€</b>

### BAC

Référence	Dimensions Lx H x P (mm)	Bacs	Prix
<b>ISUT110501</b>	400x400x300	Bac embouti soudé	<b>431€</b>
<b>ISUT110533</b>	500x400x250	Bac embouti soudé	<b>454€</b>
<b>ISUT110510</b>	500x400x300	Bac embouti soudé	<b>454€</b>
<b>ISUT110511</b>	500x500x300	Bac embouti soudé	<b>487€</b>
<b>ISUT110532</b>	600x450x300	Bac embouti soudé	<b>562€</b>
<b>ISUT110512</b>	600x500x300	Bac embouti soudé	<b>509€</b>
<b>ISUT219401</b>	510x310x215	Bac embouti soudé, 1 GN1/1	<b>527€</b>
<b>ISUT219402</b>	630x510x230	Bac embouti soudé, 2 GN1/1	<b>596€</b>
<b>ISUT219403</b>	960x510x230	Bac chaudron.soudé, 3 GN1/1	<b>648€</b>
<b>ISUT219404</b>	1280x510x 230	Bac chaudron.soudé, 4 GN1/1	<b>738€</b>
<b>ISUT219405</b>	1610x510x 230	Bac chaudron.soudé, 5 GN1/1	<b>1030€</b>

### BAC

Référence	Dimensions Lx H x P (mm)	Bacs	Prix
<b>ISUT219419</b>	600x510x365	Bac chaudron.soudé	<b>596€</b>
<b>ISUT219406</b>	760x510x380	Bac chaudron.soudé	<b>835€</b>
<b>ISUT219407</b>	800x600x400	Bac chaudron.soudé	<b>944€</b>
<b>ISUT219408</b>	340x340x200	Bac chaudron.soudé	<b>344€</b>
<b>ISUT219409</b>	400x400x250	Bac chaudron.soudé	<b>439€</b>
<b>ISUT219410</b>	400x290x200	Bac chaudron.soudé	<b>435€</b>
<b>ISUT219411</b>	400x340x300	Bac chaudron.soudé	<b>565€</b>
<b>ISUT219412</b>	600x600x300	Bac chaudron.soudé	<b>646€</b>

Référence	Dimensions Lx H x P (mm)	Bacs	Prix
<b>ISUT219413</b>	260x170	Bac embouti soudé rond	<b>420€</b>
<b>ISUT219414</b>	300x180	Bac embouti soudé rond	<b>427€</b>
<b>ISUT219415</b>	360x170	Bac embouti soudé rond	<b>551€</b>
<b>ISUT219416</b>	420x170	Bac embouti soudé rond	<b>592€</b>
<b>ISUT219417</b>	260x170	Bac embouti soudé demi sphérique	<b>447€</b>
<b>ISUT219418</b>	420x170	Bac embouti soudé demi sphérique	<b>592€</b>

### ETAGÈRES PLEINES SUR MESURE PROF. 500 À 700 MM

L x P	Pieds ronds	Prix	pieds carre	Prix
500 à 800	<b>ISUT251101</b>	<b>94€</b>	<b>ISUT251201</b>	<b>94€</b>
801 à 1000	<b>ISUT251102</b>	<b>103€</b>	<b>ISUT251202</b>	<b>103€</b>
1001 à 1200	<b>ISUT251103</b>	<b>116€</b>	<b>ISUT251203</b>	<b>116€</b>
1201 à 1400	<b>ISUT251104</b>	<b>121€</b>	<b>ISUT251204</b>	<b>121€</b>
1401 à 1600	<b>ISUT251105</b>	<b>132€</b>	<b>ISUT251205</b>	<b>132€</b>
1601 à 1800	<b>ISUT251106</b>	<b>148€</b>	<b>ISUT251206</b>	<b>148€</b>
1801 à 2000	<b>ISUT251107</b>	<b>166€</b>	<b>ISUT251207</b>	<b>166€</b>
2001 à 2200	<b>ISUT251108</b>	<b>219€</b>	<b>ISUT251208</b>	<b>219€</b>
2201 à 2400	<b>ISUT251109</b>	<b>232€</b>	<b>ISUT251209</b>	<b>232€</b>
2401 à 2600	<b>ISUT251110</b>	<b>238€</b>	<b>ISUT251210</b>	<b>238€</b>
2601 à 2800	<b>ISUT251111</b>	<b>244€</b>	<b>ISUT251211</b>	<b>244€</b>
2801 à 3000	<b>ISUT251112</b>	<b>262€</b>	<b>ISUT251212</b>	<b>262€</b>
3001 à 3400	<b>ISUT251113</b>	<b>296€</b>	<b>ISUT251213</b>	<b>296€</b>
3401 à 3800	<b>ISUT251114</b>	<b>314€</b>	<b>ISUT251214</b>	<b>314€</b>

### ETAGÈRE SUR-MESURE

Référence	Désignation	Prix
<b>ISUT111163</b>	Étagère basse barreaudée démontable (prix au ml)	<b>106€</b>



# PLONGE SUR MESURE

## ACCESSOIRES



### Plonge sur-mesure à calculer

- Bac inox embouti, égouttoir lisse
- Profondeur de 500 à 700 mm
- Cache bac inox 3 côtés montés
- Décalage arrière pour passage des fluides
- Piètement tube inox Ø 38 démonté

- 6 pieds au-delà de 2000 mm
- Livrée avec bonde tube surverse et siphon
- Bord avant 50 mm rayonné, dossier rayonné 100 x 20 mm
- Hauteur 900 mm

NOTA: -Construction inox TNB (T)  
-Construction inox AISI304L (supprimer le T à la commande - attention modification de prix)

Designations	Référence	Prix
ML de Prof. de 701 à 800 mm (Plus Value au ml)	ISUT223701	30€
ML de Prof. de 801 à 900 mm (Plus Value au ml)	ISUT223702	60€
ML de Prof. de 901 à 1000 mm (Plus Value au ml)	ISUT223703	89€
ML plateau 20/10 par rapport au 15/10 (prof.inf 701)	ISUT240101	54€
ML de Poli-brillant (miroir) sur bords (prix au ml)	ISUT240110	52€
ML de Poli-vibré (dessus prof inf à 701)	ISUT240111	47€
1 Tampon d'angle antichocs avec fixation	ISUT557503	23€
Fermeture Inox de dossier arrière (prix au ml)	ISUT240105	72€
Dossieret latéral droit	ISUT220118	60€
Dossieret latéral gauche	ISUT220119	60€
1 Dossieret arrière penté (45°)(prix au dossieret)	ISUT240104	45€
4 Bords rayonnés et/ou Gorge dossieret rayonné	ISUT240103	76€
Coins boule (prix pour un dessus ados.ou cent. en 15/10)	ISUT240107	132€
Pan coupé 80 x 80	ISUT220122	114€
Côte non d'équerre	ISUT220123	121€
Encoche poteau	ISUT220124	139€
Encoche d'angle	ISUT220125	114€
Option découpe sur plateau	ISUT220126	118€
Perçage robinetterie	ISUT112138	25€
Départ en angle	ISUT110502	132€
TVO diam.200 + tampon	ISUT110503	104€
TVO embouti affleurant diam 250 + tampon	ISUT111122	172€
TVO diam. 280 + tampon	ISUT111145	130€
TVO encastré affleurant diam.280 + tampon	ISUT111146	219€
Grille à déchets d'angle amovible	ISUT108109	89€
Cde genoux+col cygne 200+flexible+fixation murale	ISUT112113	210€
Rangement 3 paniers 500 x 500	ISUT108110	336€
ML d'Obturation tranches de mélaminé (ml de cornière)	ISUT240106	27€
Blacksonnage d'insonorisation (prix au ml)	ISUT111130	63€
ML d'Assemblage par boulonnage (prix au ml)	ISUT111135	77€
ML d'Assemblage par soudage (prix au ml)	ISUT111136	156€

Designations	Référence	Prix
Raccord angle plonge sans dossieret	ISUT109510	488€
ML de Dossieret arrière 100x20 (prix au ml)	ISUT220140	65€

Designations	Référence	Prix
Butoir annulaire pour roulettes diam 90 pieds 38	ISUT103305	8€
1 Butoir annulaire pour roulettes pieds 35x35	ISUT103306	8€
2 roulettes polyamide arrières Ø 125 - 2 pieds avant	ISUT103205	89€
3 roulettes polyamide arrières Ø 125 - 3 pieds avant	ISUT103206	135€
4 roulettes polyamide Ø 125 - dont 2 à freins	ISUT103207	178€
6 roulettes polyamide Ø 125- dont 2 à freins	ISUT103208	269€
2 roulettes inox arrières Ø 125 - 2 pieds avant	ISUT103209	109€
3 roulettes inox arrières Ø 125 - 3 pieds avant	ISUT103210	166€
4 roulettes inox Ø 125 dont 2 à freins	ISUT103211	222€
6 roulettes inox Ø 125 dont 2 à freins	ISUT103212	337€

Designations	Référence	Prix
Habillage côté latéral droit	ISUT220113	141€
Habillage côté latéral gauche	ISUT220114	141€
Habillage côté droit et gauche	ISUT220115	244€
ML d'Habillage fond (prix au ml)	ISUT220116	207€
ML de Traverse Ø 38 soudée (prix au ml)	ISUT241103	43€
ML de Traverse 35x35 soudée (prix au ml)	ISUT241109	43€
Réservation lave vaisselle	ISUT108100	33€
Hauteur hors standard (+ ou -200mm)	ISUT108101	41€
Platine de fixation murale sur piètement	ISUT103302	52€
Platine de fixation au sol sur piètement	ISUT103303	31€
Pieds soudés 35x35 + bandeaux dessus inf. à 2000 mm	ISUT103101	115€
Pieds soudés 35x35 + bandeaux dessus sup. à 2000 mm	ISUT103102	176€
Pieds soud.35x35+traverse sans band.dessus inf. 2000mm	ISUT103103	133€
Pieds soud. 35x35+trav. sans band. dessus sup. 2000mm	ISUT103104	201€
Pieds soudés Ø 38 avec bandeaux dessus inf.2000mm	ISUT103105	95€
Pieds soudés Ø 38 avec bandeaux dessus sup.2000mm	ISUT103106	146€
Pieds soud.Ø38+traverse sans band.dessus inf.2000 mm	ISUT103107	133€
Pieds soud.Ø38+traverse sans band.dessus sup.2000 mm	ISUT103108	201€
Pieds suspendus Ø 38 dessus inf.2000mm	ISUT103109	91€
Pieds suspendus Ø 38 dessus sup.2000mm	ISU103110	137€
Pieds semi-suspendus Ø 38 dessus inf.2000mm	ISU103111	127€
Pieds semi-suspendus Ø 38 dessus sup.2000mm	ISUT103112	176€



# PLONGE SUR MEUBLE

## BASE STANDARD




### Plonge sur meuble bas standard

- Bac inox embouti, perçage robinet de série, égouttoir nervuré
- Bord avant 50 mm rayonné, dossier rayonné 100 x 20 mm
- Hauteur 900 mm
- Portes battantes ou coulissantes suivant dimension
- Portes battantes sur meuble dimension inférieur à 1000 mm
- Soubassement meuble, parois latérales et portes doublées, isolées
- Intérieur rayonné, pas d'étagère intermédiaire
- Décalage arrière 15 mm
- Pieds ronds inox Ø 60 mm - 6 pieds plus renfort interne au-delà de 1600 mm
- Livrée avec bonde tube surverse et siphon

NOTA: -Construction inox TNB (T)  
-Construction inox AISI304L (supprimer le T à la commande - attention modification de prix)

### PLONGE SANS ROBINET

Dimensions L x P (mm)	Dimensions Bac (mm)	référence	Prix	avec réserve lave-vaisselle	Prix	Dimensions L x P (mm)	Dimensions Bac (mm)	réf	Prix	avec réserve lave-vaisselle	Prix
500 x 600	400 x 400	ISUT332600	1271€			500 x 700	400 x 500	ISUT332100	1271€		
600 x 600	400 x 400	ISUT332601	1338€			700 x 700	400 x 500	ISUT332101	1338€		
700 x 600	500 x 400	ISUT332602	1458€			700 x 700	500 x 500	ISUT332102	1458€		
800 x 600	500 x 400	ISUT332603	1548€			800 x 700	600 x 500	ISUT332103	1548€		
1000 x 600	400 x 400	ISUT332604	1835€			1000 x 700	400 x 500	ISUT332104	1835€		
1200 x 600	500 x 400	ISUT332605	2004€			1200 x 700	500 x 500	ISUT332105	2004€		
1400 x 600	500 x 400	ISUT332606	2188€			1400 x 700	600 x 500	ISUT332106	2188€		
1000 x 600	400 x 400	ISUT332607	1642€			1000 x 700	400 x 500	ISUT332107	1642€		
1200 x 600	500 x 400	ISUT332608	1778€			1200 x 700	500 x 500	ISUT332108	1778€		
1400 x 600	500 x 400	ISUT332609	1930€	ISUT332809	1739€	1400 x 700	600 x 500	ISUT332109	1930€	ISUT332209	1739€
1600 x 600	500 x 400	ISUT332636	2115€	ISUT332836	1927€	1700 x 700	600 x 500	ISUT332136	2115€	ISUT332236	1927€
1000 x 600	400 x 400	ISUT332611	1642€			1000 x 700	400 x 500	ISUT332111	1642€		
1200 x 600	500 x 400	ISUT332612	1778€			1200 x 700	500 x 500	ISUT332112	1778€		
1400 x 600	500 x 400	ISUT332613	1930€	ISUT332813	1739€	1400 x 700	600 x 500	ISUT332113	1930€	ISUT332213	1739€
1600 x 600	500 x 400	ISUT332637	2115€	ISUT332837	1927€	1700 x 700	600 x 500	ISUT332137	2115€	ISUT332237	1927€
1400 x 600	400 x 400	ISUT332615	2094€			1400 x 700	400 x 500	ISUT332115	2094€		
1600 x 600	400 x 400	ISUT332616	2228€	ISUT332816	2041€	1700 x 700	400 x 500	ISUT332116	2228€	ISUT332216	2041€
1800 x 600	500 x 400	ISUT332617	2431€	ISUT332817	2213€	1800 x 700	500 x 500	ISUT332117	2431€	ISUT332217	2213€
2000 x 600	500 x 400	ISUT332618	2610€	ISUT332818	2525€	2000 x 700	600 x 500	ISUT332118	2610€	ISUT332218	2530€
2200 x 600	500 x 400	ISUT332639	2748€	ISUT332839	2530€	2200 x 700	600 x 500	ISUT332139	2748€	ISUT332239	2530€
2400 x 600	500 x 400	ISUT332640	2947€	ISUT332840	2727€	2400 x 700	600 x 500	ISUT332140	2947€	ISUT332240	2727€
1400 x 600	400 x 400	ISUT332619	2094€			1400 x 700	400 x 500	ISUT332119	2094€	ISUT332219	2041€
1600 x 600	400 x 400	ISUT332620	2228€	ISUT332820	2041€	1700 x 700	400 x 500	ISUT332120	2228€	ISUT332220	2213€
1800 x 600	500 x 400	ISUT332621	2431€	ISUT332821	2213€	1800 x 700	500 x 500	ISUT332121	2431€	ISUT332221	2391€
2000 x 600	500 x 400	ISUT332622	2610€	ISUT332822	2391€	2000 x 700	600 x 500	ISUT332122	2610€	ISUT332222	2530€
2200 x 600	500 x 400	ISUT332642	2748€	ISUT332842	2530€	2200 x 700	600 x 500	ISUT332142	2748€	ISUT332242	2530€
2400 x 600	500 x 400	ISUT332643	2947€	ISUT332843	2727€	2400 x 700	600 x 500	ISUT332143	2947€	ISUT332243	2727€
1800 x 600	400 x 400	ISUT332623	2365€			1800 x 700	400 x 500	ISUT332123	2365€		
2000 x 600	500 x 400	ISUT332624	2585€			2000 x 700	500 x 500	ISUT332124	2585€		
2200 x 600	500 x 400	ISUT332645	2748€			2200 x 700	600 x 500	ISUT332145	2748€		
2400 x 600	500 x 400	ISUT332625	2947€			2400 x 700	600 x 500	ISUT332125	2947€		

#### Combinaisons possibles

Plonge avec robinet mélangeur 1/4 de tour

#### Règles de dénomination des réf. concernées

Rajouter «M» à la fin de la référence

Prix

**SUR DEMANDE**

Référence	Accessoires & Options plonge sur meuble bas	Prix
ISUT332303	Fermeture à clé	132€
ISUT557503	1 Tampon d'angle antichocs	23€
ISUT103218	Plus value 4 roulettes polyamide Ø 125 mm, 2 à frein	178€
ISUT103219	Plus value 6 roulettes polyamide Ø 125 mm, 2 à frein	269€
ISUT103221	Plus value 6 roulettes inox Ø 125 mm dont 2 à frein	337€
ISUT103220	Plus value 4 roulettes inox Ø 125 mm dont 2 à frein	222€

# TABLE DE LAVERIE STANDARD

**FRANSTAL**  
Silver



## Table de laverie standard

- Bords avant 50 mm rayonnés
- Bords arrière ou dossier rayonnés
- Chemin de glissement largeur 510 mm
- Ceinture inox sous plateau hauteur 135 mm
- Hauteur 900 mm
- Piètement inox tube Ø 38 mm, 6 pieds au-delà de 2000 mm
- Le bac est du côté de l'accrochage machine

## Guichet à alvéoles

- Avec cadre de finition en façade
- Alvéoles 350 x 400 mm hauteur 150 mm ou sur mesure

## Bac mobile

- Evacuation par robinet 1/4 de tour
- 4 roulettes Ø 125 mm chape polyamide dont 2 à frein

NOTA: - Construction inox TNB (T)  
- Construction inox AISI304L  
(supprimer le T à la commande - attention modification de prix)

## TABLE DE LAVERIE STANDARD



Dimensions L x P (mm)	Table d'entrée standard Bac 400x400 Sans TVO	Prix
<b>Bac à droite</b>		
600 x 760	ISUT110823	901€
1100 x 760	ISUT110826	970€
1600 x 760	ISUT110831	1089€
2100 x 760	ISUT110833	1413€
<b>Bac à gauche</b>		
600 x 760	ISUT110843	901€
1100 x 760	ISUT110846	970€
1600 x 760	ISUT110851	1089€
2100 x 760	ISUT110853	1413€

Dimensions L x P (mm)	Table d'entrée standard Bac 400x400avecTVO	Prix
<b>Bac à droite</b>		
600 x 760	ISUT110866	1073€
1100 x 760	ISUT110871	1191€
1600 x 760	ISUT110873	1517€
<b>Bac à gauche</b>		
600 x 760	ISUT110886	1073€
1100 x 760	ISUT110891	1191€
1600 x 760	ISUT110893	1517€

Dimensions L x P (mm)	Etagères basses	Prix
<b>Bac à droite</b>		
600 x 760	ISUT250101	86€
1100 x 760	ISUT250107	95€
1600 x 760	ISUT250112	116€
2100 x 760	ISUT250117	164€
<b>Bac à gauche</b>		
600 x 760	ISUT250101	86€
1100 x 760	ISUT250107	95€
1600 x 760	ISUT250112	116€
2100 x 760	ISUT250117	1517€

## TABLE DE SORTIE LAVERIE STANDARD

Dimensions L x P (mm)	Avec plage 760 mm	Prix
600	ISUT110243	463€
1100	ISUT110246	560€
1600	ISUT110251	677€
2100	ISUT110253	1000€

Dimensions L x P (mm)	Avec plage 600mm	Prix
600	ISUT110263	463€
1100	ISUT110266	560€
1600	ISUT110271	677€
2100	ISUT110273	1000€

Dimensions L x P (mm)	Etagères basses	Prix
600 x 760	ISUT250101	86€
1100 x 760	ISUT250107	95€
1600 x 760	ISUT250112	116€
2100 x 760	ISUT250117	164€

## TABLE DE SORTIE STANDARD

Dimensions L x P (mm)	Référence	Prix
600 x 600	ISUT110223	426€
1100 x 600	ISUT110226	492€
1600 x 600	ISUT110231	577€
2100 x 600	ISUT110233	868€

## GUICHET ALVEOLES

Designations	Référence	Prix
Guichet à alvéoles (prix par alvéole)	ISUT111113	149€

## BAC MOBILE

Dimensions intérieures bac l x L x P (mm)	Avec vanne 1/4 de tour				Prix
	Hors tout	Capacité en litres	réf		
600 x 500 x 320	560	90	ISUT600101		411€
800 x 600 x 440	750	200	ISUT600102		674€

Dimensions intérieures bac l x L x P (mm)	Avec Bonde + surverse				Prix
	Hors tout	Capacité en litres	réf		
600 x 500 x 320	560	90	ISUT600111		403€
800 x 600 x 440	750	200	ISUT600112		661€

Référence	Accessoires & Options laverie	Prix	Référence	Accessoires & Options laverie	Prix
ISUT111103	Long.1100 Etagère barreauté murale pour paniers	251€	ISUT111142	Etagère centrale pour paniers double pente sur col. (ml)	645€
ISUT111104	Long.1600 Etagère barreauté murale pour paniers	324€	ISUT111102	510x 510 x 200 Socle rouleur paniers 500 x 500 mm	249€
ISUT111105	Long.2100 Etagère barreauté murale pour paniers	402€	ISUT111112	510 x 510 x 900 Socle rouleur paniers 500 x 500 + poignée	370€
ISUT111106	Long.1100 Etagère inclinée pour paniers et tôle de fond	362€	ISUT111114	1010 x 510 x 200 Socle rouleur 2 paniers 500 x 500 mm	350€
ISUT111107	Long.1600 Etagère inclinée pour paniers et tôle de fond	458€	ISUT111115	1010 x 510 x 1060 Socle rouleur 2 paniers 500 x 500 mm + poignée	451€
ISUT111108	Long.2100 Etagère inclinée pour paniers et tôle de fond	596€	ISUT111109	560 x 500 x 1780 Chariot à verres paniers 500 x 500 mm	435€
ISUT111140	Etagère barreauté pour paniers (au ml)	226€	ISUT111101	605 x 605 x 500 Support lave-vaisselle avec dessus	301€
ISUT111141	Etagère barreauté pour paniers + tôle de fond (au ml)	330€	ISUT111147	605 x 605 x 500 Support lave-vaisselle sans dessus	221€
ISUT111143	Etagère barreauté pour paniers + potence (au ml)	281€	ISUT111148	605 x 605 x 500 Support lave-vaisselle avec dessus et 2 niv. de glissières	319€
ISUT111144	Etagère barreauté pour paniers + tôle + potence (ml)	364€	ISUT111149	605 x 605 x 500 Support lave-vaisselle sans dessus et 2 niv. de glissières	243€





### TABLE À GLISSEMENT SANS BAC

Dimensions L x P (mm)	4 bords anti ruisssel. Larg. maxi 800 mm	Prix	3 bords anti ruisssel. Larg. maxi 600 mm	Prix	3 bords anti ruisssel.+plage Larg. maxi 800 mm	Prix
500 à 800	ISUT110701	572€	ISUT110201	426€	ISUT110801	473€
801 à 1000	ISUT110702	641€	ISUT110202	462€	ISUT110802	518€
1001 à 1200	ISUT110703	669€	ISUT110203	492€	ISUT110803	543€
1201 à 1400	ISUT110704	682€	ISUT110204	533€	ISUT110804	600€
1401 à 1600	ISUT110705	718€	ISUT110205	577€	ISUT110805	661€
1601 à 1800	ISUT110706	740€	ISUT110206	657€	ISUT110806	745€
1801 à 2000	ISUT110707	774€	ISUT110207	798€	ISUT110807	881€
2001 à 2200	ISUT110708	861€	ISUT110208	868€	ISUT110808	987€
2201 à 2400	ISUT110709	1004€	ISUT110209	938€	ISUT110809	1071€
2401 à 2600	ISUT110710	1054€	ISUT110210	977€	ISUT110810	1116€
2601 à 2800	ISUT110711	1084€	ISUT110211	1015€	ISUT110811	1162€
2801 à 3000	ISUT110712	1136€	ISUT110212	1088€	ISUT110812	1209€
3001 à 3400	ISUT110713	1210€	ISUT110213	1185€	ISUT110813	1310€
3401 à 3800	ISUT110714	1333€	ISUT110214	1310€	ISUT110814	1480€



### TABLE À ROULEAUX LARG. MAXI 650 MM

Dimensions L x P (mm)	Référence	Prix
500 à 800	ISUT110301	1007€
801 à 1000	ISUT110302	1080€
1001 à 1200	ISUT110303	1151€
1201 à 1400	ISUT110304	1215€
1401 à 1600	ISUT110305	1273€
1601 à 1800	ISUT110306	1356€
1801 à 2000	ISUT110307	1434€
2001 à 2200	ISUT110308	1720€
2201 à 2400	ISUT110309	1831€
2401 à 2600	ISUT110310	1945€
2601 à 2800	ISUT110311	2059€
2801 à 3000	ISUT110312	2175€
3001 à 3400	ISUT110313	2327€
3401 à 3800	ISUT110314	2411€



### TABLE MIXTE GLISSEMENT/ROULEAUX SANS BAC LARG. MAXI 1150 MM

Dimensions L x P (mm)	Référence	Prix
500 à 800	ISUT110901	1579€
801 à 1000	ISUT110902	1721€
1001 à 1200	ISUT110903	1820€
1201 à 1400	ISUT110904	1896€
1401 à 1600	ISUT110905	1991€
1601 à 1800	ISUT110906	2095€
1801 à 2000	ISUT110907	2209€
2001 à 2200	ISUT110908	2581€
2201 à 2400	ISUT110909	2835€
2401 à 2600	ISUT110910	3000€
2601 à 2800	ISUT110911	3145€
2801 à 3000	ISUT110912	3310€
3001 à 3400	ISUT110913	3536€
3401 à 3800	ISUT110914	3744€

### ETAGÈRE BASSE BARREAUDÉE

Caractéristiques	Référence	Prix
Démontable (prix au ml)	ISUT111163	106€

Caractéristiques	Référence	Prix
1000 x 1000 Courbe à rouleaux 35° à 90°	ISUT109501	1708€
1800 x 1000 Courbe à rouleaux 91° à 180°	ISUT109502	3413€
Raccord angle table à glissière sans plage ni dossier	ISUT109512	431€

# TABLE DE LAVERIE STANDARD

**FRANSTAL**  
Silver

## Table de laverie sur-mesure

- Ceinture inox sous plateau hauteur 100 mm
- 4 pieds inox tube rond Ø 38 mm
- Hauteur 900 mm
- Chemin de glissement largeur 510 mm
- Table à rouleaux Ø 50 sur cadre amovible
- Chemin de glissement largeur 542 mm sur table à rouleaux
- Préciser le modèle du lave-vaisselle à la commande

NOTA: -Construction inox TNB (T)  
-Construction inox AISI304L (supprimer le T à la commande - attention modification de prix)

Référence	Accessoires & Options pour table	Prix
ISUT110504	Couvercle inox pour TVO	84€
ISUT110505	Couvercle inox pour TVO diam. 250	54€
ISUT110506	Couvercle inox pour TVO diam. 280	89€
ISUT220102	Joint vide ordures diam. 200	68€
ISUT220143	Joint vide ordures diam. 250	80€
ISUT220141	Joint vide ordures diam. 280	86€
ISUT110513	Réglette pour panier à poser sur bac 500 x 500	111€
ISUT110525	Réglette pour panier à poser sur bac 600 x 500	111€
ISUT110514	Panier à déchets 400 x 400	136€
ISUT110515	Panier à déchets 500 x 400	146€
ISUT110516	Panier à déchets 500 x 500	157€
ISUT110536	Panier à déchets 600 x 450	165€
ISUT110517	Panier à déchets 600 x 500	170€
ISUT110520	Fond de cuve perforé 400 x 400	86€
ISUT110521	Fond de cuve perforé 500 x 400 vidange à droite	94€
ISUT110534	Fond de cuve perforé 500 x 400 vidange à gauche	93€
ISUT110522	Fond de cuve perforé 500 x 500	104€
ISUT110523	Fond de cuve perforé 600 x 500 vidange à droite	112€
ISUT110535	Fond de cuve perforé 600 x 500 vidange à gauche	111€
ISUT112106	Douchette standard	253€
ISUT112128	Douchette 1/4 tour	275€
ISUT112129	Douchette 1/4 tour (EC,EF) +invers.+col de cygne 21 l/mn	395€
ISUT112149	Mât de douchette	135€
ISUT112103	Col de cygne 300 mm	33€
ISUT112108	Inverseur	120€
ISUT112110	Pomme douchette standard	101€
ISUT112111	Flexible douchette	39€
ISUT112130	Rallonge douchette de fixation murale	69€

Référence	Accessoires & Options pour table	Prix
ISUT103305	Butoir annulaire pour roulettes diam 90 pieds 38	8€
ISUT103306	1 Butoir annulaire pour roulettes pieds 35x35	8€
ISUT103205	2 roulettes polyamide arrières Ø 125 - 2 pieds avant	89€
ISUT103206	3 roulettes polyamide arrières Ø 125 - 3 pieds avant	135€
ISUT103207	4 roulettes polyamide Ø 125 - dont 2 à freins	178€
ISUT103208	6 roulettes polyamide Ø 125- dont 2 à freins	269€
ISUT103209	2 roulettes inox arrières Ø 125 - 2 pieds avant	109€
ISUT103210	3 roulettes inox arrières Ø 125 - 3 pieds avant	166€
ISUT103211	4 roulettes inox Ø 125 dont 2 à freins	222€
ISUT103212	6 roulettes inox Ø 125 dont 2 à freins	337€
ISUT111160	ML de Renfort démontable en U en tube 25 (prix au ml)	68€
ISUT111161	ML de Renfort démontable en H en tube 25 (prix au ml)	68€
ISUT111162	ML de Traverse démontable en tube 25 (prix au ml)	49€
ISUT111129	Barres porte casiers sous table (prix au ml)	63€
ISUT111163	ML d'Etagère barreaudée démontable (prix au ml)	106€
ISUT111173	Etagère basse à clayettes poly (prix au ml avec clayettes)	85€
ISUT111170	Pied supplémentaire avec vérin	37€
ISUT111171	Pied seul pour roulette	36€
ISUT111172	Mini pieds pour étagère basse (par 2)	58€
ISUT241108	Plus-value pour vérin inox diam 38 (par verin)	38€
ISUT111120	Pont de tri 700 x 500	247€
ISUT111121	Pont de tri articulé 700 x 500	406€
ISUT111124	Rampe à plateaux (prix au ml)	269€
ISUT111123	TVO amovible	284€

Référence	Accessoires & Options pour table	Prix
ISUT112125	Cache de trou robinet diam. 35	8€
ISUT112117	Siphon laiton 40/49	71€
ISUT112131	Ecoulement tout inox 40/49	148€
ISUT112146	Ecoulement tout inox+vanne 1/4 tour à sphère	210€
ISUT112119	Ecoulement tout inox+vanne 1/4 tour+trop plein	341€
ISUT112120	Bonde + tube surverse plonge h 300 mm	37€
ISUT112143	Bonde laiton pour surverse	20€
ISUT112144	Bonde+tube surverse à légumes perforé h 230 mm	71€
ISUT112121	Bonde+tube surverse à légumes perforé h 300 mm	82€
ISUT112132	Grille perforée de bonde 40/49	17€
ISUT110518	Support douchette table entrée long. 500 x 170	194€
ISUT110524	Support douch.table entrée lg500+pieds+platine	231€
ISUT110526	Support douchette table rouleaux	194€
ISUT110527	Support douchette table rouleaux + pieds et platine	231€
ISUT112130	Rallonge douchette de fixation murale	69€



Référence	Accessoires & Options pour table	Prix
ISUT110531	Egouttage avec circulation d'air table de sortie (au ml)	106€
ISUT111131	Pointe de diamant avec bonde de vidange	144€
ISUT111127	Goulotte vide couverts 200 mm	225€
ISUT110519	Contact fin de course electromécanique	363€
ISUT111134	Contact fin de course infrarouge	379€
ISUT111152	Rallonge à rouleaux sur mesure 300mm max	228€
ISUT111150	Rack 5 rouleaux PVC longueur 500	45€
ISUT111125	+val. rouleau Inox 500 mm	39€
ISUT111126	+val. rouleau Inox 100 mm	39€
ISUT108109	Grille à déchets d'angle amovible	89€
ISUT240108	ML de Cache bacs 1, 3 ou 4 côtes	56€
ISUT112113	Cde genoux+col cygne 200+flexible+fixation murale	210€
ISUT112147	Cde genoux+col cygne 200 + flexible+fixation sous table	277€
ISUT108110	Rangement 3 paniers 500 x 500	336€
ISUT111130	Blacksonnage d'insonorisation (prix au ml)	63€
ISUT111135	ML d'Assemblage par boulonnage (prix au ml)	77€
ISUT111136	ML d'Assemblage par soudage (prix au ml)	156€

Référence	Accessoires & Options pour table	Prix
ISUT223701	ML de Prof. de 701 à 800 mm (Plus Value au ml)	30€
ISUT223702	ML de Prof. de 801 à 900 mm (Plus Value au ml)	60€
ISUT223703	ML de Prof. de 901 à 1000 mm (Plus Value au ml)	89€
ISUT223704	ML de Prof. de 1001 à 1200 mm (Plus Value au ml)	119€
ISUT240101	ML plateau 20/10 par rapport au 15/10 (prof.inf 701)	54€
ISUT240111	ML de Poli-vibré (dessus prof inf à 701)	47€
ISUT240112	ML de Poli-vibré (dessus prof inf à 1400)	94€
ISUT557503	1 Tampon d'angle antichocs avec fixation	23€
ISUT220122	Pan coupé 80 x 80	114€
ISUT220123	Côte non d'équerre	121€
ISUT220124	Encoche poteau	139€
ISUT220125	Encoche d'angle	114€
ISUT220126	Option découpe sur plateau	118€
ISUT112138	Perçage robinetterie	25€
ISUT110502	Départ en angle	132€
ISUT220140	ML de Dossieret arrière 100x20 (prix au ml)	65€
ISUT111128	ML de dossieret arrière 100mm+ plage + joue latérale	63€
ISUT110501	Bac embouti soudé 400x400x300	431€
ISUT219409	Bac embouti soudé 400x400x250	439€
ISUT110510	Bac embouti soudé 500x400x300	454€
ISUT110533	Bac embouti soudé 500x400x250	454€
ISUT110532	Bac embouti soudé 600x450x300	562€
ISUT110503	TVO diam.200 + tampon	104€
ISUT111122	TVO embouti affleurant diam 250 + tampon	172€
ISUT111145	TVO diam. 280 + tampon	130€
ISUT111146	TVO encastré affleurant diam.280 + tampon	219€
ISUT111132	Décaissé 510x510x50 pointe de diamant et bonde	397€
ISUT111133	Décaissé 1010x510x50 pointe de diamant et bonde	480€
	Panier à déchets pour table à rouleaux	360€





# ACCESSOIRES & OPTIONS POUR TABLE DE LAVÉRIE

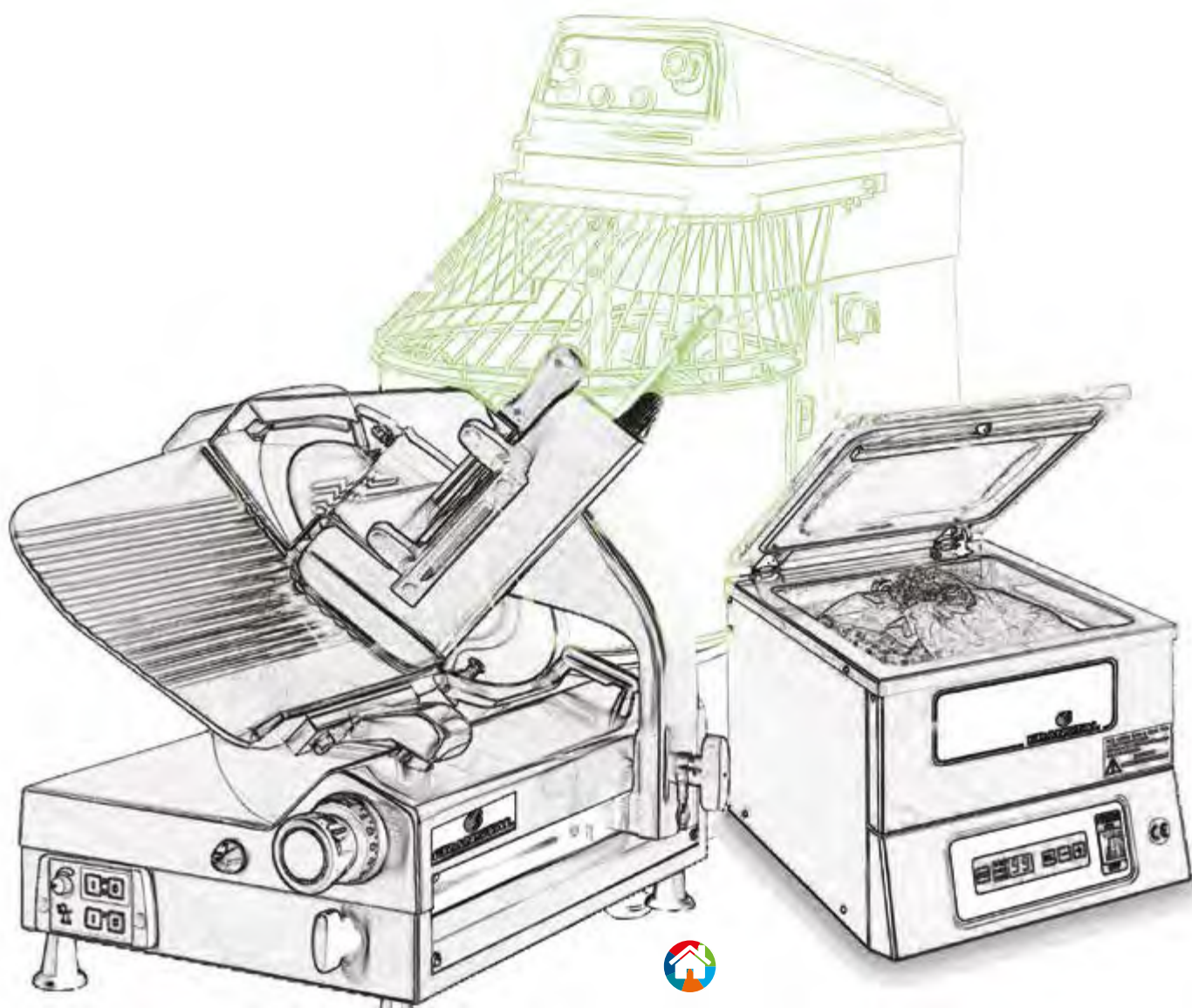



Référence	Accessoires & Options pour table	Prix
<b>ISUT220113</b>	Habillage côté latéral droit	<b>141€</b>
<b>ISUT220114</b>	Habillage côté latéral gauche	<b>141€</b>
<b>ISUT220115</b>	Habillage côté droit et gauche	<b>244€</b>
<b>ISUT220116</b>	ML d'Habillage fond (prix au ml)	<b>207€</b>
<b>ISUT241103</b>	ML de Traverse Ø 38 soudée (prix au ml)	<b>43€</b>
<b>ISUT241109</b>	ML de Traverse 35x35 soudée (prix au ml)	<b>43€</b>
<b>ISUT108100</b>	Réservation lave vaisselle	<b>33€</b>
<b>ISUT108101</b>	Hauteur hors standard (+ ou -200mm)	<b>41€</b>
<b>ISUT103302</b>	Platine de fixation murale sur piètement	<b>52€</b>
<b>ISUT103303</b>	Platine de fixation au sol sur piètement	<b>31€</b>
<b>ISUT103101</b>	Pieds soudés 35x35 + bandeaux dessus inf. à 2000 mm	<b>115€</b>
<b>ISUT103102</b>	Pieds soudés 35x35 + bandeaux dessus sup. à 2000 mm	<b>176€</b>
<b>ISUT103103</b>	Pieds soud.35x35+traverse sans band.dessus inf. 2000mm	<b>133€</b>
<b>ISUT103104</b>	Pieds soud. 35x35+trav. sans band. dessus sup. 2000mm	<b>201€</b>
<b>ISUT103105</b>	Pieds soudés Ø 38 avec bandeaux dessus inf.2000mm	<b>95€</b>
<b>ISUT103106</b>	Pieds soudés Ø 38 avec bandeaux dessus sup.2000mm	<b>146€</b>
<b>ISUT103107</b>	Pieds soud.Ø38+traverse sans band.dessus inf.2000 mm	<b>133€</b>
<b>ISUT103108</b>	Pieds soud.Ø38+traverse sans band.dessus sup.2000 mm	<b>201€</b>
<b>ISUT103109</b>	Pieds suspendus Ø 38 dessus inf.2000mm	<b>91€</b>
<b>ISUT103110</b>	Pieds suspendus Ø 38 dessus sup.2000mm	<b>137€</b>
<b>ISUT103111</b>	Pieds semi-suspendus Ø 38 dessus inf.2000mm	<b>127€</b>
<b>ISUT103112</b>	Pieds semi-suspendus Ø 38 dessus sup.2000mm	<b>176€</b>



# P

# RÉPARATION



# Sommaire

## PRÉPARATION

• Balance de comptoir	5.2
• Balance à colonne	5.2
• Batteur GOLD	5.3
• Batteur SILVER	5.4
• Coupe-légumes + combiné cutter coupe légumes	5.6
• Éplucheuse GOLD	5.8
• Éplucheuse SILVER	5.10 à 5.11
• Essoreuse	5.8
• Façonneuse	5.9
• Coupe Pain	5.9
• Polisseur à couvert	5.10 à 5.11
• Laminoir	5.12
• Mixer plongeant	5.14 à 5.15
• Hachoir GOLD	5.13
• Hachoir SILVER	5.13
• Machine sous vide PLATINIUM	5.16
• Machine sous vide GOLD	5.17
• Machine sous vide SILVER	5.18
• Système de cuisson à basse température	5.19
• Thermoplongeur	5.19
• Pétrin à spirale GOLD	5.20
• Pétrin à spirale SILVER	5.21
• Trancheur PLATINIUM	5.22 à 5.23
• Trancheur GOLD	5.24 à 5.25
• Trancheur SILVER	5.26
• Turbo-broyeur	5.30
• Thermoscelleuse GOLD	5.31
• Thermoscelleuse SILVER	5.31

## SNACK

• Gaufrier	5.32
• Panini et Grill	5.33



# P RÉPARATION BALANCE DE COMPTOIR ET À COLONNE



## Balance de comptoir

- Balance électronique étanche
- Bloc secteur piles (non fournies) (autonomie 400 h.)
- Tableau de bord avec écran tactile
- Tare soustractive

- Hauteur des caractères : 20 mm
- Boîtier en matière synthétique, adapté pour l'alimentaire
- Plateau inox 1.4301
- Protection IP65

## Balance à colonne

- Balance mono-étendue haute résolution, en usage intérieur.
- Plateau en acier inoxydable
- Extinction automatique programmable de 1 à 30 minutes ou en service continu

- Changement d'unités entre kg et lb
- Fonctions : Pesage, tare cumulable, pesage plus/moins, fonction « hold ».
- Tôle interne en acier galvanisé



## BALANCE DE COMPTOIR

Référence	Dimensions L x P x H (mm)		Portée en Kg	Échelon (g)	Poids (kg)	Alimentation	Prix
	plateau	général					
<b>RS09115.06.001</b>	210 x 295	305 x 295 x 60	6	1	2,9	4 piles LR6 de 1,5 V ou accumulateur	<b>505€</b>
<b>RS09115.12.001</b>	210 x 295	305 x 295 x 60	12	2	2,9		<b>505€</b>
<b>RS09115.30.001</b>	210 x 295	305 x 295 x 60	30	5	2,9		<b>505€</b>



## BALANCE À COLONNE

Référence	Dimensions L x P x H plateau (mm)	Échelon (g)	Portée (kg)	Poids (kg)	Alimentation	Prix
<b>RS09955.01.002</b>	310 x 275 x 35	5	15	5,1	Batterie intégrée	<b>422€</b>
<b>RS09955.02.002</b>	310 x 275 x 35	10	30	5,1	100-240 V / 50-60 Hz, autonomie : 50 h	<b>422€</b>
<b>RS09955.03.002</b>	310 x 275 x 35	20	60	5,1		<b>422€</b>

# BATTEUR MÉLANGEUR

**FRANSTAL**  
Gold



## Batteur

Équipements fournis de série :

- Pour MX12/20/40/60 : Cuve, fouet à fils minces, crochet et feuille en aluminium
- Pour MX80 : cuve, fouet à fils minces, crochet et feuille inox



### MX12B/MX20B

Référence	Dimensions L x P x H (mm)	Capacité (L)	Vitesse	Puissance (kW)	Tension	Prix
<b>RMEMX12B</b>	520 x 400 x 630	12	vitesse continue, variation manuelle	0,55	MONO 230+T	<b>2909€</b>
<b>RMEMX20B</b>	600 x 470 x 711	20	vitesse continue, variation manuelle	0,55	MONO 230+T	<b>3433€</b>



### MX20

Référence	Dimensions L x P x H (mm)	Capacité (L)	Vitesse	Puissance (kW)	Tension	Prix
<b>RMEMX20T</b>	700 x 500 x 1200	20	3 vitesses électriques	1,1	TRI400 N+T	<b>4410€</b>
<b>RMEMX20P</b>	700 x 500 x 1200	20	vitesse continue, variation manuelle	0,75	TRI400 N+T	<b>5126€</b>
<b>RMEMX20PM</b>	700 x 500 x 1200	20	vitesse continue, variation manuelle	0,75	MONO 230+T	<b>4863€</b>



### MX40

Référence	Dimensions L x P x H (mm)	Capacité (L)	Vitesse	Programme	Puissance (kW)	Tension	Prix
<b>RMEMX40T</b>	910 x 650 x 1520	40	3 vitesses électriques	-	1,3	TRI400 N+T	<b>6961€</b>
<b>RMEMX40P</b>	910 x 650 x 1520	40	vitesse continue, variation manuelle	-	2,2	TRI400 N+T	<b>7867€</b>
<b>RMEMX40E</b>	910 x 650 x 1520	40	vitesse continue avec variateur à commande numérique, 4 vitesses pré-programmées	99 programmes de travail	2,2	TRI400 N+T	<b>8034€</b>



### MX60

Référence	Dimensions L x P x H (mm)	Capacité (L)	Vitesse	Programme	Puissance (kW)	Tension	Prix
<b>RMEMX60T</b>	1000 x 680 x 1600	60	3 vitesses électriques	-	1,7	TRI400 N+T	<b>8225€</b>
<b>RMEMX60P</b>	1000 x 680 x 1600	60	vitesse continue, variation manuelle	-	3	TRI400 N+T	<b>9179€</b>
<b>RMEMX60E</b>	1000 x 680 x 1600	60	vitesse continue avec variateur à commande numérique, 4 vitesses pré-programmées	99 programmes de travail	3	TRI400 N+T	<b>9500€</b>



### MX80

Référence	Dimensions L x P x H (mm)	Capacité (L)	Caractéristiques	Programme	Puissance (kW)	Tension	Prix
<b>RMEMX80T</b>	1000 x 680 x 1600	80	3 vitesses électriques	-	1,7	TRI400 N+T	<b>9655€</b>
<b>RMEMX80P</b>	1000 x 680 x 1600	80	vitesse continue, variation manuelle	-	3	TRI400 N+T	<b>10967€</b>
<b>RMEMX80E</b>	1000 x 680 x 1600	80	vitesse continue avec variateur à commande numérique, 4 vitesses pré-programmées	99 programmes de travail	3	TRI400 N+T	<b>11419€</b>

Référence	Accessoires & Options batteur mélangeur	Prix
<b>RMEVOPTIONAL</b>	Cuve électrique pour MX 40 / 60 / 80 (montée / descente)	<b>1156€</b>
<b>RMER2010</b>	Kit réduction (cuve + fouet + crochet + feuille 20/10 LT)	<b>811€</b>
<b>RMER4010</b>	Kit réduction (cuve + fouet + crochet + feuille 40/10 LT)	<b>930€</b>
<b>RMER4020</b>	Kit réduction (cuve + fouet + crochet + feuille 40/20 LT)	<b>1264€</b>
<b>RMER6020</b>	Kit réduction (cuve + fouet + crochet + feuille 60/20 LT)	<b>1454€</b>
<b>RMER6040</b>	Kit réduction (cuve + fouet + crochet + feuille 60/40 LT)	<b>1693€</b>
<b>RMER8040</b>	Kit réduction (cuve + fouet + crochet + feuille 80/40 LT)	<b>1955€</b>
<b>RMER8060</b>	Kit réduction (cuve + fouet + crochet + feuille 80/60 LT)	<b>2432€</b>



### BATTEUR À VARIATEUR DE VITESSE

Référence	Dimensions L x P x H (mm)	Capacité (L)	Puissance (kW)	Tension	Prix
<b>RCOPL1105B</b>	400 x 330 x 465	5	0,25	MONO 230+T	<b>1582€</b>
<b>RCOPL1108B</b>	500 x 430 x 530	8	0,37	MONO 230+T	<b>1899€</b>
<b>RCOPL11010B</b>	500 x 430 x 660	10	0,37	MONO 230+T	<b>2093€</b>
<b>RCOPL11020B</b>	670 x 520 x 730	20	0,75	MONO 230+T	<b>2848€</b>
<b>RCOPL11020VE</b>	870 x 730 x 1450	20	0,75	MONO 230+T	<b>4844€</b>
<b>RCOPL11030VE</b>	870 x 730 x 1450	30	1,13	TRI400 N+T	<b>5234€</b>
<b>RCOPL11040VE</b>	950 x 810 x 1600	40	1,5	TRI400 N+T	<b>7132€</b>
<b>RCOPL11060VE</b>	950 x 810 x 1600	60	2,2	TRI400 N+T	<b>7668€</b>



### BATTEUR INOX À VARIATEUR DE VITESSE


Référence	Dimensions L x P x H (mm)	Capacité (L)	Puissance (kW)	Tension	Prix
<b>RCOPL1105BI</b>	400 x 330 x 465	5	0,25	MONO 230+T	<b>1753€</b>
<b>RCOPL1108BI</b>	500 x 430 x 530	8	0,37	MONO 230+T	<b>2045€</b>
<b>RCOPL11010BI</b>	500 x 430 x 660	10	0,37	MONO 230+T	<b>2313€</b>
<b>RCOPL11020BI</b>	670 x 520 x 730	20	0,75	MONO 230+T	<b>3530€</b>
<b>RCOPL11020VEI</b>	870 x 730 x 1450	20	0,75	MONO 230+T	<b>6134€</b>
<b>RCOPL11030VEI</b>	870 x 730 x 1450	30	1,13	TRI400 N+T	<b>6524€</b>
<b>RCOPL11040VEI</b>	950 x 810 x 1600	40	1,5	TRI400 N+T	<b>8909€</b>
<b>RCOPL11060VEI</b>	950 x 810 x 1600	60	2,2	TRI400 N+T	<b>9591€</b>

### BATTEUR À 3 VITESSES

Référence	Dimensions L x P x H (mm)	Capacité (L)	Puissance (kW)	Tension	Prix
<b>RCOPL7203E1T</b>	870 x 730 x 1450	20	1,2	TRI400 N+T	<b>5063€</b>
<b>RCOPL7303E1T</b>	870 x 730 x 1450	30	1,2	TRI400 N+T	<b>5234€</b>
<b>RCOPL7403E1T</b>	950 x 810 x 1600	40	1,5	TRI400 N+T	<b>7132€</b>
<b>RCOPL7603E1T</b>	950 x 810 x 1600	60	2,2	TRI400 N+T	<b>7668€</b>

### BATTEUR INOX À 3 VITESSES

Référence	Dimensions L x P x H (mm)	Capacité (L)	Puissance (kW)	Tension	Prix
<b>RCOPL7203E1TI</b>	870 x 730 x 1450	20	1,2	TRI400 N+T	<b>6378€</b>
<b>RCOPL7303E1TI</b>	870 x 730 x 1450	30	1,2	TRI400 N+T	<b>6524€</b>
<b>RCOPL7403E1TI</b>	950 x 810 x 1600	40	1,5	TRI400 N+T	<b>8934€</b>
<b>RCOPL7603E1TI</b>	950 x 810 x 1600	60	2,2	TRI400 N+T	<b>9591€</b>



### BATTEUR À VARIATEUR ÉLECTRONIQUE - AVEC ÉCRAN TACTILE

Référence	Dimensions L x P x H (mm)	Capacité (L)	Puissance (kW)	Tension	Prix
<b>RCOPL11040TS</b>	950 x 810 x 1600	40	1,5	TRI400 N+T	<b>7619€</b>
<b>RCOPL11060TS</b>	950 x 810 x 1600	60	2,2	TRI400 N+T	<b>8763€</b>

### BATTEUR INOX À VARIATEUR ÉLECTRONIQUE - AVEC ÉCRAN TACTILE

Référence	Dimensions L x P x H (mm)	Capacité (L)	Puissance (kW)	Tension	Prix
<b>RCOPL11040TSI</b>	950 x 810 x 1600	40	1,5	TRI400 N+T	<b>9542€</b>
<b>RCOPL11060TSI</b>	950 x 810 x 1600	60	2,2	TRI400 N+T	<b>10638€</b>

Référence	Accessoires & Options batteur	Prix
<b>RCOPL05BV7038</b>	Cuve réfrigérée	<b>487€</b>



# BATTEUR MÉLANGEUR



## Batteur à variateur de vitesse

- 1 cuve
- 1 fouet
- 1 crochet à spirale
- 1 feuille

- Minuterie
- Transmission avec réducteur mécanique (hauteur de cuve réglable pour les modèles 20, 30, 40, 50, 60L)

## Batteur à 3 vitesses

- 1 cuve + 1 fouet
- 1 crochet à spirale + 1 feuille

- Minuterie
- Transmission avec réducteur mécanique
- Hauteur de cuve réglable

Référence	Dimensions (x P x H (mm))	Caractéristiques	Prix	Référence	Dimensions (x P x H (mm))	Caractéristiques	Prix
RCOPL20BV7031	330x300x310	Cuve inox lt.10 x pour batteur LT.20	438€	RCOPL10BV11030	300x280x300	Cuve inox Lt. 10	243€
RCOPL0407043	380x330x360	Cuve inox lt.20 x pour batteur LT.40	487€	RCOPL20BV7030	350x330x350	Cuve inox Lt.20	438€
RCOPL0607043	400x350x390	Cuve inox lt.30 x pour batteur LT.60	511€	RCOPL0207030	330x300x320	Cuve inox Lt.20	487€
RCOPL08BV7120	130x130x290	Crochet-spirale inox pour cuve lt.10	195€	RCOPL0307030	400x350x370	Cuve inox Lt.30	487€
RCOPL20BV7020	140x140x300	Crochet-spirale inox pour cuve lt.20	243€	RCOPL0407030	453x400x430	Cuve inox Lt.40	633€
RCOPL0207020	160x160x290	Crochet-spirale inox pour cuve lt.20	268€	RCOPL05BV11030	250x220x230	Cuve inox Lt.5	170€
RCOPL0307020	140x140x300	Crochet-spirale inox pour cuve lt.30	341€	RCOPL0607030	480x450x450	Cuve inox Lt.60	803€
RCOPL0407020	150x150x330	Crochet-spirale inox pour cuve lt.40	389€	RCOPL08BV11030	300x280x250	Cuve inox Lt.8	170€
RCOPL05BV7020	120x120x250	Crochet-spirale inox pour cuve lt.5	146€	RCOPL08BV7143	350x280x280	Fouet inox pour cuve lt.10	219€
RCOPL0607020	160x160x400	Crochet-spirale inox pour cuve lt.60	438€	RCOPL20BV7025	400x300x300	Fouet inox pour cuve lt.20	316€
RCOPL08BV7020	130x130x260	Crochet-spirale inox pour cuve lt.8	170€	RCOPL0207022	330x250x250	Fouet inox pour cuve lt.20	341€
RCOPL0407047	150x80x430	Racleur inox-teflon x cuve lt.40	389€	RCOPL0307022	300x250x250	Fouet inox pour cuve lt.30	341€
RCOPL0607047	160x80x450	Racleur inox-teflon x cuve lt.60	487€	RCOPL0407022	430x330x330	Fouet inox pour cuve lt.40	438€
RCOPL08BV7144	330x100x300	Feuille inox pour cuve lt.10	219€	RCOPL05BV7043	300x250x250	Fouet inox pour cuve lt.5	195€
RCOPL20BV7035	380x140x300	Feuille inox pour cuve lt.20	219€	RCOPL0607022	450x330x330	Fouet inox pour cuve lt.60	463€
RCOPL0207021	350x130x300	Feuille inox pour cuve lt.20	243€	RCOPL08BV7043	330x250x250	Fouet inox pour cuve lt.8	219€
RCOPL0307021	350x130x270	Feuille inox pour cuve lt.30	243€				
RCOPL0407021	400x130x320	Feuille inox pour cuve lt.40	268€				
RCOPL05BV7044	300x100x250	Feuille inox pour cuve lt.5	170€				
RCOPL0607021	350x130x440	Feuille inox pour cuve lt.60	316€				
RCOPL08BV7044	330x100x250	Feuille inox pour cuve lt.8	195€				

Référence	Dimensions (x P x H (mm))	Caractéristiques	Prix
RCOPL40607073	75x75x150	Arbre x Racleur inox-teflon x cuve lt.40-60-80	365€
RCOPL0407045	600x500x800	Chariot inox pour cuve de lt.40, avec 4 roues	609€
RCOPL0607045	600x500x800	Chariot inox pour cuve de lt.60, avec 4 roues	609€
RCORID10/20	400x450x450	Réduction complète de 1 cuve pour batteur 10lt et 3 outils	1144€
RCORID20/40	500x550x500	Réduction complète de 1 cuve pour batteur 20lt et 3 outils	1266€
RCORID30/60	500x550x500	Réduction 30 Lt complète de 1 cuve pour batteur 30lt et 3 outils + 1 cuve	1436€
RCORID30/80	500x550x500	Réduction 30 Lt complète de 1 cuve pour batteur 30lt et 3 outils + 1 cuve	1436€
RCORID40/60	550x550x550	Réduction 40 Lt complète de 1 cuve pour batteur 40lt et 3 outils + 1 cuve	1777€
RCOPL10BV7025	300x220x220	Fouet inox pour cuve lt.10 x pour batteur 20lt	292€
RCOPL0407042	350x250x250	Fouet inox pour cuve lt.20 x pour batteur 40lt	316€
RCOPL0607042	380x280x280	Fouet inox pour cuve lt.30 x pour batteur 60lt	365€
RCOPL10BV7020	160x160x240	Crochet-spirale inox pour cuve lt.10 x pour batteur 20lt	243€
RCOPL0407041	160x160x290	Crochet-spirale inox pour cuve lt.20 x pour batteur 40lt	268€
RCOPL0607041	140x140x350	Crochet-spirale inox pour cuve lt.30 x pour batteur 60lt	292€
RCOPL10BV7035	400x130x320	Feuille inox pour cuve lt.10 x pour batteur 20lt	219€
RCOPL0407040	400x130x320	Feuille inox pour cuve lt.20 x pour batteur 40lt	268€
RCOPL0607040	400x130x320	Feuille inox pour cuve lt.30 x pour batteur 60lt	292€





## COMBINÉ CUTTER/COUPE-LÉGUMES

Référence	Modèle	Dimensions L x P x H (mm)		Production (KG/H)	Trémie	Puiss. (kW)	Tension	Prix
		Coupe légumes	Cutter					
<b>RSA1050333</b>	CK-301	389 x 412 x 565	283 x 390 x 468	150/ 450 kg/h	-	1,50	MONO 230+T	<b>2983€</b>
<b>RSA1050335</b>	CK-401	389 x 400 x 767	283 x 390 x 468	200/ 650 kg/h	En option semi-automatique, support chariot.	1,50	MONO 230+T	<b>3473€</b>

## COUPE-LÉGUMES



Référence	Modèle	Dimensions L x P x H (mm)	Production (KG/H)	Vitesse	Goulotte	Puiss. (kW)	Tension	Prix
<b>RSA1050309</b>	CA-301	389 x 405 x 544	150-450 kg/h	1 vitesse	Oui	0,55	MONO 230+T	<b>1342€</b>
<b>RSA1050311</b>	CA-301	389 x 405 x 544	150-450 kg/h.	1 vitesse	Oui	0,37	TRI 400 N+T	<b>1317€</b>
<b>RSA1050325</b>	CA-401	389 x 382 x 646	200-650 kg/h	1 vitesse	Goulotte grande capacité	0,55	MONO 230+T	<b>2169€</b>
<b>RSA1050323</b>	CA-401	389 x 382 x 646	200-650 kg/h.	1 vitesse	Goulotte grande capacité	0,55	230 TRI 400 N+T	<b>2118€</b>
<b>RSA1050068</b>	CA-601	431 x 418 x 767	500-1.000 kg/h.	2 vitesses	Goulotte grande capacité	0,75	TRI 400 N+T	<b>3781€</b>



# COMBINÉ CUTTER & COUPE LÉGUMES

## & ACCESSOIRES

### Combiné cutter/coupe-légumes

- Fabrication en inox et design ergonomique
- Fonction coupe-légumes avec 5 vitesses
- Bloc moteur à vitesse variable, goulotte universelle et goulotte-cutter avec cuve de 5 litres et rotor à couteaux micro-dentés
- Fonction cutter avec 10 vitesses et temps programmable.
- Tableau de commande électronique
- Touche pulse.
- Poussoir et couvercle faciles à démonter pour leur nettoyage.

### Coupe-légumes

- Design ergonomique
- Permet de couper le produit en un seul mouvement
- Coupe de très grande qualité
- Fabrication en inox. Tableau de commande électronique
- Poussoir et couvercle faciles à démonter pour leur nettoyage
- Goulotte universelle

Référence	Accessoires & Options pour coupe-légumes et cutter coupe-légumes	Prix
RSA1010205	Disque effileur : Pour pommes frites, pailles, chips de 2 mm (CA 301)	141€
RSA1010405	Disque effileur : Pour pommes frites, pailles, chips de 8 mm (CA 301)	156€
RSA1010210	Disque effileur : Pour pommes frites, pailles, chips de 4 mm (CA 301)	141€
RSA1010215	Disque éminceur : Pour couper en rondelle de 1 m (CA 301 - 401) (601)	105€
RSA1010220	Disque éminceur : Pour couper en rondelle de 2 mm (CA 301 - 401) (601)	105€
RSA1010222	Disque éminceur : Pour couper en rondelle de 3 mm (CA 301 - 401) (601)	105€
RSA1010407	Disque éminceur : Pour couper en rondelles de 6 mm (CA 301 - 401) (601)	105€
RSA1010400	Disque éminceur : Pour couper en rondelles de 8 mm (CA 301 - 401) (601)	105€
RSA1010401	Disque éminceur : Pour couper en rondelles de 10 mm (CA 301 - 401) (601)	105€
RSA1010402	Disque éminceur : Pour couper en rondelles de 14 mm (CA 301 - 401) (601)	118€
RSA1010252	Disque éminceur : Pour couper en rondelles de 20 mm (CA 301 - 401) (601)	118€
RSA1010247	Disque éminceur : Pour couper en rondelles de 25 mm (CA 301 - 401) (601)	118€
RSA1010406	Disque éminceur : Disques courbes pour produits mous pour couper en rondelles de 2 mm (CA 301 - 401)	105€
RSA1010403	Disque éminceur : Disques courbes pour produits mous pour couper en rondelles de 3 mm (CA 301 - 401)	105€
RSA1010404	Disque éminceur : Disques courbes pour produits mous pour couper en rondelles de 5 mm (CA 301 - 401)	105€
RSA1010295	Disque éminceur : Pour rondelles ondulées de 2 mm (CA 301 - 401) (601)	115€
RSA1010300	Disque éminceur : Pour rondelles ondulées de 3 mm (CA 301 - 401) (601)	115€
RSA1010408	Disque éminceur : Pour rondelles ondulées de 6 mm (CA 301 - 401) (601)	115€
RSA1010350	Grille frites : Pour frites en ajoutant disque FC-8+ (CA 301 - 401) (CK301) (601)	115€
RSA1010355	Grille frites : Pour frites en ajoutant disque FC-10+ (CA 301 - 401) (CK301) (601)	115€
RSA1010360	Grille cubes : Pour cubes de 8 mm en ajoutant un disque éminceur (CA 301 - 401) (CK) (601)	115€
RSA1010365	Grille cubes : Pour cubes de 10 mm en ajoutant un disque éminceur (CA 301 - 401) (CK) (601)	115€
RSA1010370	Grille cubes : Pour cubes de 14 mm en ajoutant un disque éminceur (CA 301 - 401) (CK) (601)	115€
RSA1010375	Grille cubes : Pour cubes de 20 mm en ajoutant un disque éminceur (CA 301 - 401) (CK) (601)	115€
RSA1010380	Grille cubes : Pour cubes de 25 mm en ajoutant un disque éminceur (CA 301 - 401) (CK) (601)	115€
RSA1010310	Disque râpeur de 2 mm (CA 301 - 401) (601)	73€
RSA1010311	Disque râpeur de 3 mm (CA 301 - 401) (601)	73€
RSA1010312	Disque râpeur de 4 mm (CA 301 - 401) (601)	73€
RSA1010313	Disque râpeur de 7 mm (CA 301 - 401) (601)	73€
RSA1010260	Disque râpeur pour réduire en poudre (CA 301 - 401) (601)	73€
RSA1010262	Disque râpeur pour réduire en poudre (CA 301 - 401) (601)	73€
RSA1050123	Goulotte à tubes pour CA-301 / CA-401 et CK 301 - CK 401	898€
RSA1050063	Support chariot CA-401 / CA 301 / CK	362€
RSA1050067	Trémie semi-automatique pour CA 401	1691€
RSA1050122	Goulotte à grosse capacité	965€
RSA1050124	Goulotte à tubes pour CK-301 / 401	898€
RSA1010204	Porte disques	45€
RSA1010207	Kit de 6 disques (FC-3 / FC-10 / FCC-5 / FFC-10 / FMC-101 / FR-3 + porte disque)	617€
RSA1050071	Trémie semi-automatique pour CK-401	1691€

OPTIONS

PREPARATION



### Essoreuse SILVER

- Acier inoxydable
- Couvercle transparent
- Moteur asynchrone protégé
- Panneau de commande digital

- Minuteur
- Livrée avec plateau abrasif standard
- Livrée avec piétement et filtre

### Éplucheuse GOLD

- Fabrication inox
- La plus rapide du marché.
- Panier Inox. Frein moteur
- Sélection de cycles

- Vibration Control System exclusif : Permet la répartition de la charge dans le panier
- Panneau de commande électronique
- Roues avec frein de série



### ESSOREUSE - SILVER

Référence	Modèle	Dimensions L x P x H (mm) Sans socle	Capacité (kg)	Essorage (tr/min)	Product. (kg/h)	Puiss. (kW)	Tension	Prix
<b>RSA1000708</b>	ES100	660 x 820 x 860	6 kg	900 tr/mn	120-360	0,55	MONO 230+T	<b>2595€</b>
<b>RSA1000714</b>	ES200	840 x 670 x 980	12 kg	900 tr/mn	240-720	0,55	MONO 230+T	<b>3694€</b>



### ÉPLUCHEUSE AVEC COUVERCLE TRANSPARENT 10 KG - GOLD

Référence	Modèle	Dimensions L x P x H (mm)	Production (kg/H)	Puissance (kw)	Tension	Prix
<b>RDE0812</b>	EPF10	670 x 600 x 1220	300 kg/h	0,55	TRI 400 N+T	<b>2795€</b>
<b>RDE0813</b>	EPF10	670 x 600 x 1220	300 kg/h	0,55	MONO 230+T	<b>2851€</b>

### ÉPLUCHEUSE AVEC COUVERCLE TRANSPARENT 18 KG - GOLD

Référence	Modèle	Dimensions intérieures L x P x H (mm)	Production (kg/H)	Puissance (kw)	Tension	Prix
<b>RDE0814</b>	EPF18	670 x 600 x 1320	500 kg/h	0,9	TRI 400 N+T	<b>2908€</b>
<b>RDE0815</b>	EPF18	670 x 600 x 1320	500 kg/h	0,9	MONO 230+T	<b>2962€</b>

### ÉPLUCHEUSE AVEC COUVERCLE TRANSPARENT 5 KG - GOLD

Référence	Modèle	Dimensions L x P x H (mm)	Production (kg/H)	Puissance (kw)	Tension	Prix
<b>RDE0810</b>	EPF5	670 x 600 x 1100	150 kg/h	0,37	TRI 400 N+T	<b>2234€</b>
<b>RDE0811</b>	EPF5	670 x 600 x 1100	150 kg/h	0,37	MONO 230+T	<b>2290€</b>



# FAÇONNEUSE & COUPE PAIN

**FRANSTAL**  
Gold

**FRANSTAL**  
Silver



## Coupe-pain

- Pour couper le pain en tranches d'épaisseur variable.
- Goulotte avec possibilité d'introduire un ou deux pains.
- Fabrication en inox.
- Nettoyage facile.
- Lame extractible.
- Système de sécurité de couvercle et grille de protection des mains à la sortie des tranches.



## Façonneuse

- Deux couples de rouleaux réglables, suivant les modèles.
- Précision millimétrique de l'épaisseur désirée.



### FAÇONNEUSE - GOLD


Référence	Modèle	Dimensions L x P x H (mm)	Rouleaux	Diamètre de pâte (cm)	Puiss. (kW)	Tension	Prix
<b>RMEDL30M</b>	DL30M	420 x 450 x 350	1 couple de rouleaux	Ø 30 cm	0,37	MONO 230+T	<b>977€</b>



Référence	Modèle	Dimensions L x P x H (mm)	Rouleaux	Diamètre de pâte (cm)	Puiss. (kW)	Tension	Prix
<b>RMEDL30</b>	DL30	420 x 450 x 650	2 couples de rouleaux inclinés	Ø 30 cm	0,37	MONO 230+T	<b>1383€</b>
<b>RMEDL40</b>	DL40	520 x 450 x 712	2 couples de rouleaux inclinés	Ø 40 cm	0,37	MONO 230+T	<b>1585€</b>



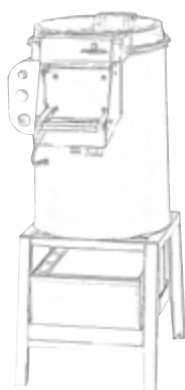
Référence	Modèle	Dimensions L x P x H (mm)	Rouleaux	Diamètre de pâte (cm)	Puiss. (kW)	Tension	Prix
<b>RMEDL40P</b>	DL40P	520 x 450 x 750	2 couples de rouleaux parallèles	Ø 40 cm	0,37	MONO 230+T	<b>1645€</b>



### COUPE-PAIN - SILVER

Référence	Modèle	Dimensions L x P x H (mm)	Épaisseur tranche	Débit (tranches/h)	Puissance (kW)	Tension	Prix
<b>RSA1050229</b>	CP-250	410 x 524 x 910	20 mm 90 mm	8 400/16 800 tranches/heure	0,25	MONO 230+T	<b>2209€</b>

Référence	Accessoires & Options Coupe pain	Prix
<b>RSA1050230</b>	Socle pour CP-250 dimension : 494 x 567 x 605 mm	<b>520€</b>



## ÉPLUCHEUSE

Référence	Modèle	Dimensions L x P x H (mm)		Production	Minuterie	Puiss. (kW)	Tension	Prix
		Sans socle	Avec socle					
<b>RSA1000539</b>	M.5	333 x 367 x 490	425 x 555 x 965	80/100 kg/h.	0-6 minutes	0,30	MONO 230+T	<b>1920€</b>

## ÉPLUCHEUSE

Référence	Modèle	Dimensions L x P x H (mm)		Production (kg/H)	Puissance (kW)	Tension	Prix
		Sans socle	Avec socle				
<b>RSA1000654</b>	PI.10T	433 x 635 x 625	433 x 638 x 1040	200/240	0,37	TRI 400 N+T	<b>2568€</b>
<b>RSA1000655</b>	PI.10M	433 x 635 x 625	433 x 638 x 1040	200/240	0,55	MONO 230+T	<b>2728€</b>
<b>RSA1000664</b>	PI.20T	433 x 635 x 735	433 x 638 x 1155	400/480	0,55	TRI 400 N+T	<b>2883€</b>
<b>RSA1000665</b>	PI.20M	433 x 635 x 735	433 x 638 x 1155	400/480	0,55	MONO 230+T	<b>2987€</b>
<b>RSA1000636</b>	PI.30T	622 x 760 x 950	546 x 760 x 1255	600/720	0,73	TRI 400 N+T	<b>4614€</b>
<b>RSA1000637</b>	PI.30M	622 x 760 x 950	546 x 760 x 1255	600/720	0,73	MONO 230+T	<b>4743€</b>




## ÉPLUCHEUSE ESSOREUSE

Référence	Modèle	Dimensions L x P x H (mm)		Production	Volume utile (L)	Puiss. (kW)	Tension	Prix
		Sans socle	Avec socle					
<b>RSA1000674</b>	PES 20T	433 x 635 x 735	433 x 638 x 1155	300 kg/h	19,5 litres	0,55	TRI 400 N+T	<b>3050€</b>
<b>RSA1000675</b>	PES 20M	433 x 635 x 735	433 x 638 x 1155	300 kg/h	19,5 litres	0,55	MONO 230+T	<b>3285€</b>

## POLISSEUR À COUVERTS

Référence	Modèle	Dimensions L x P x H (mm)	Prod. Couverts Pièces/heures	Ventilateurs	Freins	Puiss. (kW)	Tension	Prix
<b>RSA1370053</b>	SAM-3001	489 x 652 x 412	jusqu'à 3000	Ventilateur de sortie de série	-	1,75	MONO 230+T	<b>4159€</b>
<b>RSA1370054</b>	SAS-5001M	630 x 693 x 783	jusqu'à 5000-8000	-	-	3	MONO 230+T	<b>6727€</b>
<b>RSA1370055</b>	SAS-5001T	760 x 850 x 923	jusqu'à 5000-8000	-	-	3	TRI 400 N+T	<b>6530€</b>
<b>RSA1370056</b>	SAS-6001M	760 x 850 x 923	jusqu'à 5000-8000	Ventilateur de sortie de série	Freins moteur	3	MONO 230+T	<b>7628€</b>
<b>RSA1370057</b>	SAS-6001T	760 x 850 x 923	jusqu'à 5000-8000	Ventilateur de sortie de série	Freins moteur	3	TRI 400 N+T	<b>7406€</b>





# ÉPLUCHEUSE & POLISSEUR À COUVERTS

## FRANSTAL Silver

### Éplucheuse / Essoreuse

- Fabrication inox
- Plateau en aluminium avec abrasif en carbure de silice
- Facile à démonter pour nettoyer
- Essoreuse capacité par opération de 2 kg de salade (20 kg/h).
- Couvercle relevable

### Éplucheuse

- Plateau abrasif et déflecteur latéral pour une meilleure rotation de la pomme de terre et une économie de la matière de 6 à 8% selon la qualité de celle-ci
- Nettoyage facile
- Système anti-retour évitant le mélange d'eau propre et eau usée

### Éplucheuse Inox

- Possibilité de la placer à côté d'un évier pour une vidange directe  
Modèle M.5

### Polisseur à couverts

- Tout inox
- Économique : réduit les coûts de personnel et retour rapide sur investissement

- Dotation : plateau abrasif et panier d'essorage
- Tableau de commande étanche (IP65)
- Contact auxiliaire pour une électrovanne extérieure
- Livrée sans socle et filtre anti-mousse
- Système anti-retour à l'entrée d'eau

- Contact auxiliaire pour une électrovanne extérieure.
- Bouton de commande avec protection IP65.
- Minuterie 0-6 minutes et fonctionnement en continu.
- Porte en aluminium avec fermeture hermétique et dispositif de sécurité.
- Livrée sans socle et filtre anti-mousse.

- Plateau abrasif
- Livrée sans socle et filtre anti-mousse.

- Lampe germicide
- Brille et élimine les traces de calcaire sur les couverts après lavage

OPTIONS

Référence	Accessoires & Options pour éplucheuse & essoreuses	Prix
<b>RSA2009224</b>	Socle inox : Pour éplucheuse - Dimensions : 470 x 570 x 310 mm (Modèle M.5)	<b>317€</b>
<b>RSA2009223</b>	Filtre et anti mousse : Pour éplucheuse - Dimensions : 400 x 580 x 230 mm (Modèle M.5)	<b>391€</b>

OPTIONS

Référence	Accessoires & Options pour éplucheuse	Prix
<b>RSA2009270</b>	Socle inox avec filtre (soudé) pour l' éplucheuses - Dimensions : 570 x 640 x 480 mm (Modèle PI-30)	<b>756€</b>

OPTIONS

Référence	Accessoires & Options pour éplucheuse & essoreuses	Prix
<b>RSA2000004</b>	Plateau à couteaux (Modèle PES-20)	<b>492€</b>
<b>RSA2009250</b>	Socle inox avec filtre (soudé) - Dimensions : 580 x 460 x 350 mm (pour modèles PI-10/PI-20/PES-20)	<b>714€</b>
<b>RSA2001429</b>	Panier d'essorage plastique (Modèle PES-20)	<b>248€</b>

OPTIONS

Référence	Accessoires & Options pour polisseur à couverts	Prix
<b>RSA2370011</b>	Pour les modèles SAS-5001 et SAS-6001 Poids : 5kg	<b>45€</b>
<b>RSA2379014</b>	Pour le modèle SAM-3001 Poids : 3kg	<b>27€</b>

PREPARATION





### Laminoir

- Engrenage à bain d'huile
- Tapis avec différentes vitesses
- Tables démontables en acier

inoxydable

- Commande avec joystick
- 1 Réservoir de farine
- Tension : TRI400 +N+T

### LAMINOIR À POSER 300 X 500 MM

Référence	Dimensions L x P x H (mm)	Rouleaux largeur (mm)	Version	Largeur cylindres	Puiss. (kW)	Prix
<b>RCOSF300B-500</b>	1180 x 760 x 610	300 mm	à tablettes rabattable longueur 500 mm	300 mm	0,26	<b>4139€</b>
<b>RCOSF300B-500I</b>	1180 x 760 x 610	300 mm	Version en acier inoxydable à tablettes inox rabattable longueur 500 mm	300 mm	0,26	<b>4324€</b>



### LAMINOIR À POSER 500 MM SANS TAPIS

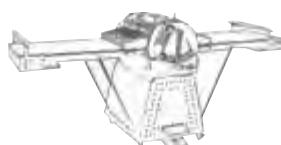
Référence	Dimensions L x P x H (mm)	Rouleaux largeur (mm)	Version	Largeur cylindres	Puiss. (kW)	Prix
<b>RCOSF500B04M</b>	1100 x 970 x 620	500 mm	tables rabattables longueur 500 mm	500 mm	0,26	<b>3839€</b>
<b>RCOSF500B04MI</b>	1100 x 970 x 620	500 mm	Acier inoxydables - tables rabattables longueur 500 mm	500 mm	0,26	<b>4070€</b>

### LAMINOIR À POSER 500 X 500 MM

Référence	Dimensions L x P x H (mm)	Rouleaux largeur (mm)	Version	Largeur cylindres	Puiss. (kW)	Prix
<b>RCOSF500B-500</b>	1180 x 970 x 620	2 x 500 mm	À Tapis longueur 500 mm	500 mm	0,26	<b>4533€</b>
<b>RCOSF500B-500I</b>	1180 x 970 x 620	2 x 500 mm	Modèle inox À Tapis longueur 500 mm	500 mm	0,26	<b>4718€</b>

### LAMINOIR À POSER 500 X 700 MM

Référence	Dimensions L x P x H (mm)	Rouleaux largeur (mm)	Version	Largeur cylindres	Puiss. (kW)	Prix
<b>RCOSF500B-700</b>	1700/2150 x 970 x 620	2 x 500 mm	Modèle à Tapis longueur 700 mm	500 mm	0,26	<b>4694€</b>
<b>RCOSF500B-700I</b>	1700/2150 x 970 x 620	2 x 500 mm	Version en acier inoxydable Modèle à Tapis longueur 700 mm	500 mm	0,26	<b>4926€</b>



### LAMINOIR 500 X 700 MM

Référence	Dimensions L x P x H (mm)	Rouleaux largeur (mm)	Version	Puiss. (kW)	Prix
<b>RCOSF500-700</b>	1700/2150 x 1020 x 1250	2 x 500 mm	2 tapis longueur 700 mm, modèle sur pieds	0,37	<b>5411€</b>
<b>RCOSF500-700I</b>	1700/2150 x 1020 x 1250	2 x r 500 mm	Version en acier inoxydable 2 tapis longueur 700 mm, modèle sur pieds	0,37	<b>6013€</b>

### LAMINOIR 500 X 1000 MM

Référence	Dimensions L x P x H (mm)	Rouleaux largeur (mm)	Version	Largeur cylindres	Puiss. (kW)	Prix
<b>RCOSF500-1000</b>	2200/2800 x 1020 x 1250	2 x 500 mm	tapis longueur 1000 mm sur pieds	500 mm	0,55	<b>5619€</b>
<b>RCOSF500-1000I</b>	2200/2800 x 1020 x 1250	2 x 500 mm	Version en acier inoxydable tapis longueur 1000 mm sur pieds	500 mm	0,55	<b>6198€</b>

# HACHOIR À VIANDE

**FRANSTAL** Gold **FRANSTAL** Silver



## Hachoir aluminium

- Hachoir en aluminium anodisé et acier inox
- Inversion du sens de rotation avec système NVR
- Couteau et plaque acier inox autoaffutants
- Production horaire variable suivant le diamètre des trous des grilles

## Hachoir inox simple coupe

- Conseillé en restauration, magasin et petite collectivité
- Simple coupe
- Groupe de hachage démontable

## Hachoir inox double coupe

- Conseillé en collectivité et laboratoire
- Groupe de hachage démontable
- Double coupe (conseillée pour le travail de la viande fraîche, cuite ou nerveuse)

## Hachoir réfrigéré inox

- Conseillé en collectivité et laboratoire
- Groupe froid statique R134A



## HACHOIR ALUMINIUM

Référence	Modèle	Dimensions L x P x H (mm)	Bouche (mm)	Production horaire	Coupe	Bouche	Puiss. (kW)	Tension	Prix
<b>RVBTS8E</b>	TS8E	170 x 210 x 380	Ø 62mm	50-80kg	Simple coupe	Démontable pour nettoyage	0,5	MONO 230+T	<b>1179€</b>
<b>RVBTL12E1P</b>	TL12E1P	170 x 210 x 380	Ø 70mm	100-120kg	Simple coupe	Démontable pour nettoyage	0,5	MONO 230+T	<b>1272€</b>

Référence	Accessoires & Options pour hachoir aluminium	Prix
<b>RVBOPT45</b>	Grande trémie 44 x 29 mm	<b>56€</b>

## HACHOIR INOX SIMPLE COUPE

Référence	Modèle	Dimensions L x P x H (mm)	Bouche (mm)	Grille de série (mm)	Débit (Kg/h)	Utilisation	Puiss. (kW)	Tension	Prix
<b>RDE0112</b>	HE70 MONO	260 x 420 x 480	Ø 70	4,5	100 kg/h	Viande fraîche et cuite	0,736	MONO 230+T	<b>1516€</b>
<b>RDE0113</b>	HE70 TRI	260 x 420 x 480	Ø 70	4,5	100 kg/h	Viande fraîche et cuite	0,736	TRI 400+N+T	<b>1557€</b>
<b>RDE0114</b>	HE82 MONO	280 x 460 x 520	Ø 82	4,5	250 kg/h	Viande fraîche et cuite	1,104	MONO 230+T	<b>1650€</b>
<b>RDE0115</b>	HE82 TRI	280 x 460 x 520	Ø 82	4,5	250 kg/h	Viande fraîche et cuite	1,104	TRI 400+N+T	<b>1628€</b>
<b>RDE0127</b>	HL82INOX	300 x 450 x 360	Ø 82	4,5	300 kg/h	Produits frais et semi dur	1,104	MONO 230+T	<b>1998€</b>
<b>RDE0128</b>	HL82INOXTRI	300 x 450 x 360	Ø 82	4,5	300 kg/h	Produits frais et semi dur	1,472	TRI 400+N+T	<b>1931€</b>

## HACHOIR INOX DOUBLE COUPE

Référence	Modèle	Dimensions L x P x H (mm)	Bouche (mm)	Grille de série (mm)	Débit (Kg/h)	Utilisation	Puiss. (kW)	Tension	Prix
<b>RDE0129</b>	HL82/2 MONO	300 x 450 x 360	Ø 82	4,5	300 kg/h	Produits frais et semi dur	1,104	MONO 230+T	<b>2234€</b>
<b>RDE0130</b>	HL82/2 TRI	300 x 450 x 360	Ø 82	4,5	300 kg/h	Produits frais et semi dur	1,104	TRI 400+N+T	<b>2178€</b>

## HACHOIR REFRIGÉRÉ INOX

Référence	Modèle	Dimensions L x P x H (mm)	Bouche (mm)	Grille de série (mm)	Débit (Kg/h)	Caractéristiques	Puiss. (kW)	Tension	Prix
<b>RDE0143</b>	HR82 TRI	290 x 430 x 540	Ø 82	4,5	300 kg/h	Double coupe	1,104	TRI 400+N+T	<b>3873€</b>
<b>RDE0144</b>	HR82 P TRI	425 x 455 x 540	Ø 82	4,5	300 kg/h	Portionneur à steak de 90 à 150 grammes Double coupe	1,104	TRI 400+N+T	<b>4479€</b>



### Mixer plongeant

- Gamme adaptée à différentes recettes et divers volumes
- Confort d'utilisation et formes ergonomiques
- Pied blender, idéal pour les émulsions et lissages : la préparation est aspirée par le dessous, cisailée et broyée par le marteau puis expulsée à grande vitesse à travers les languettes de la cloche
- Conformité aux normes CE



### MIXER PLONGEANT DÉMONTABLE (VITESSE VARIABLE DE 3 000 À 13 000 TR/MN)

Référence	Hauteur fouet (mm)	Vitesse	Contenance adaptée	Puiss. (kW)	Prix
<b>RDYMX050F</b>	160	3000 à 13000 tr/mn vitesse variable	1 à 4 Litres/mixeur 1 à 4 Litres/fouet 1 à 5 kg/presse purée	0,22	<b>189€</b>
Référence	Accessoires & Options pour mixer plongeant				Prix
<b>RDYAC516</b>	Fouet - Hauteur de 185 mm (Vitesse variable de 600 à 2500 tr/mn) (modèle D050)				<b>85€</b>
<b>RDYAC517</b>	Presse purée - Hauteur de 126 mm (Vitesse variable de 70 à 300 tr/mn) (modèle D050)				<b>206€</b>



### MIXER PLONGEANT MONOBLOC (VITESSE 12 000 TR/MN)

Référence	Hauteur pieds (mm)	Hauteur fouet (mm)	Couteaux	Contenance adaptée (L)	Puiss. (kW)	Tension	Prix
<b>RDYMX020F</b>	225	-	2 lames	5 à 25	0,27	MONO230+T	<b>358€</b>
Référence	Accessoires & Options pour mixer plongeant monobloc						Prix
<b>RDYAC040</b>	Variateur de vitesse de 0 à 1200 tr/min (modèle J060)						<b>69€</b>
<b>RDYAC100F</b>	Bloc moteur puissance de 0,27 kw et tension MONO230+ T (modèle J060)						<b>325€</b>
<b>RDYAC101</b>	Pied mixer - Hauteur de 225 mm de capacité 5 à 25 l (modèle J060)						<b>119€</b>



### MIXER PLONGEANT DÉMONTABLE (VITESSE VARIABLE DE 3 000 À 12 000 TR/MN)

Référence	Hauteur pieds (mm)	Hauteur fouet (mm)	Couteaux	Contenance adaptée (L)	Puiss. (kW)	Tension	Prix
<b>RDYMX021.VF</b>	-	225	2 lames	5 à 25 Litres/Mixeur 1 à 5 Litres/fouet - 1 à 10 Litres/Blender 1 à 10 kg/Presse purée	0,22	-	<b>445€</b>
<b>RDYMX022F</b>	225	185	2 lames	5 à 25/mixeur 1 à 5/fouet	0,27	MONO230+T	<b>682€</b>
<b>RDYMX024F</b>	300	-	2 lames	5 à 25	0,27	MONO230+T	<b>481€</b>
<b>RDYMX110F</b>	225	-	Pied blender	1 à 10	0,27	MONO230+T	<b>510€</b>
Référence	Accessoires & Options pour mixer plongeant						Prix
<b>RDYAC105</b>	Pied couteau - Hauteur de 300 mm (Vitesse variable de 3000 à 12000 tr/mn) (modèle J060VV)						<b>155€</b>
<b>RDYAC066</b>	Pied blender - Hauteur de 225 mm (Vitesse variable de 3000 à 12000 tr/mn) (modèle J060VV)						<b>186€</b>
<b>RDYAC102</b>	Fouet - Hauteur de 185 mm (Vitesse variable de 600 à 2500 tr/mn) (modèle J060VV)						<b>237€</b>
<b>RDYAC103</b>	Presse purée - Hauteur de 200 mm (Vitesse variable de 70 à 300 tr/mn) (modèle J060VV)						<b>244€</b>





# MIXER PLONGEANT



## Mixer plongeant

- Gamme adaptée à différentes recettes et divers volumes
- Liste d'accessoires complémentaires
- Confort d'utilisation et formes ergonomiques
- Pieds et cloche entièrement démontables sur le modèle RDYC002.HC, adaptable sur le bloc moteur RDYAC001F
- Pied blender, idéal pour les émulsions et lissages : la préparation est aspirée par le dessous, cisailée et broyée par le marteau puis expulsée à grande vitesse à travers les languettes de la cloche
- Conformité aux normes CE
- Pour modèle RDYMF001.HCF : Pied presse purée compris H 420 mm

### MIXER PLONGEANT DÉMONTABLE (VITESSE VARIABLE)



Référence	Hauteur fouet (mm)	Vitesse	Contenance adaptée	Puiss. (kW)	Prix
<b>RDYMX007F</b>	300	9500 tr/mn vitesse variable	20 à 40 Litres/Mixeur Monobloc	0,35	<b>486€</b>
<b>RDYMX006F</b>	300	2800 à 9500 tr/mn vitesse variable	20 à 40 Litres/Mixeur 5 à 20 Litres/fouet 10 à 15 kg/Presse purée	0,35	<b>521€</b>

Référence	Accessoires & Options pour mixer plongeant démontable	Prix
<b>RDYAC016</b>	Pied couteau - Hauteur de 300 mm (Vitesse variable de 2800 à 9500 tr/mn) (modèle S080)	<b>159€</b>
<b>RDYAC007</b>	Fouet - Hauteur de 205 mm (Vitesse variable de 300 à 900 tr/mn) (modèle S080)	<b>236€</b>
<b>RDYAC008</b>	Presse purée - Hauteur de 300 mm (Vitesse variable de 100 à 600 tr/mn) (modèle S080)	<b>427€</b>
<b>RDYSM020</b>	Crochet de maintien mixer (inclus avec mixer) (modèle S080VV)	<b>18€</b>
<b>RDYAC004</b>	Pied presse-purée contenance 10 à 30 kg (modèle S080VV)	<b>502€</b>

### MIXER PLONGEANT DÉMONTABLE (VITESSE VARIABLE DE 3 000 À 10 500 TR/MN)



Référence	Hauteur pieds (mm)	Hauteur fouet (mm)	Couteaux	Contenance adaptée (litres)	Puiss. (kW)	Prix
<b>RDYMF001.HCF</b>	410	245	3 lames vitesse variable	20 à 100/mixer 5 à 20/fouet 10 à 30/presse purée	0,6	<b>1474€</b>
<b>RDYMF002.HCF</b>	410	245	3 lames vitesse variable	20 à 100/mixer 5 à 20/fouet	0,6	<b>972€</b>
<b>RDYMX003.HCF</b>	410	245	3 lames vitesse variable	20 à 100	0,6	<b>690€</b>
<b>RDYMX012F</b>	410	245	3 lames vitesse variable	20 à 100	0,6	<b>704€</b>
<b>RDYMX120F</b>	410	245	Pied blender vitesse variable	5 à 40	0,6	<b>834€</b>

Référence	Accessoires & Options pour mixer plongeant	Prix
<b>RDYSM020</b>	Crochet de maintien mixer (inclus avec mixer) (modèle S090VV)	<b>18€</b>
<b>RDYAC001F</b>	Bloc moteur - Hauteur de 350 mm et puissance 0,6kw (Vitesse variable de 3 000 à 10 500 tr/mn) (modèle S090VV)	<b>471€</b>
<b>RDYAC002.HC</b>	Pied mixer entièrement démontable - Hauteur de 410 mm de capacité 20 à 100 l (modèle S090VV)	<b>219€</b>
<b>RDYAC003</b>	Fouet - Hauteur de 245 mm de capacité 5 à 20 l	<b>282€</b>
<b>RDYAC070</b>	Pied blender - Hauteur de 410 mm de capacité 5 à 40 l	<b>363€</b>
<b>RDYAC500</b>	Pied mixer - Hauteur de 500 mm de capacité 20 à 100 l (modèle S090VV)	<b>233€</b>
<b>RDYAC004</b>	Pied presse-purée contenance 10 à 30 kg (modèle S090VV)	<b>502€</b>





### Machine sous vide

- Modèle de table et sur socle nouvelle génération
- Écran couleur LCD, (20 prog. mémorisables)
- Contrôle du vide en mbar ou %
- Fonctions marinade, viande rouge, séquentiel, soft-air
- Connection imprimante, suivi HACCP, Alarme vidange
- Double soudure convexe haute pression
- Mise sous vide de bocaux en verre
- Programme de déshumidification de pompe
- Plaques d'insertion volumiques pour cycle plus rapide
- Kit d'entretien



### MACHINE SOUS-VIDE À CLOCHE 350 LCD

Référence	Modèle	Dimensions L x P x H (mm)		Pompe à vide Busch	Soudure (mm)	Puiss. (kW)	Tension	Prix
		Machine	Chambre					
<b>RHEPLA-35-16</b>	PLA-35-16	554 x 450 x 405	350 x 420 x 150	16 m <sup>3</sup> /h 2 cycles/min	350	0,75	MONO 230+T	<b>3353€</b>

Référence	Accessoires & Options pour machine sous vide à cloche 350		Prix
<b>RHEB035 SCH-INLEG</b>	Plaque inclinée pour liquide		<b>58€</b>
<b>RHEALLPRINT-TH</b>	Imprimante pour étiquettes DLC		<b>624€</b>
<b>RHETROLLEY-BAS</b>	Meuble sur roulettes avec étagères		<b>543€</b>
<b>RHEJU-BOCONN</b>	Connexion extérieur pour bacs gastro		<b>197€</b>



### MACHINE SOUS-VIDE À CLOCHE 420 LCD

Référence	Modèle	Dimensions L x P x H (mm)		Pompe à vide Busch	Soudure (mm)	Puiss. (kW)	Tension	Prix
		Machine	Chambre					
<b>RHEPLA-42-21</b>	PLA-42-21	528 x 493 x 440	420 x 420 x 180	21 m <sup>3</sup> /h 2 cycles/min	420	0,75	MONO 230+T	<b>3862€</b>
<b>RHEPLA-42XL-21</b>	PLA-42XL-21	616 x 493 x 440	420 x 510 x 180	21 m <sup>3</sup> /h 2 cycles/min	420	0,75	MONO 230+T	<b>4313€</b>

Référence	Accessoires & Options pour machine sous vide à cloche 420		Prix
<b>RHEB042SCH-INLEG</b>	Plaque inclinée pour liquide		<b>69€</b>
<b>RHEALLPRINT-TH</b>	Imprimante pour étiquettes DLC		<b>393€</b>
<b>RHETROLLEY-BAS</b>	Meuble sur roulettes avec étagères		<b>543€</b>
<b>RHEJU-BOCONN</b>	Connexion extérieur pour bacs gastro		<b>197€</b>
<b>RHEALLSCF2-VA420</b>	Deuxième barre de soudure		<b>393€</b>



### MACHINE SOUS-VIDE À CLOCHE 410-2 LCD

Référence	Modèle	Dimensions L x P x H (mm)		Pompe à vide Busch	Soudure (mm)	Puiss. (kW)	Tension	Prix
		Machine	Chambre					
<b>RHEPLA-41/2-21</b>	PLA-41/2-21	528 x 698 x 440	410 x 620 x 180	21 m <sup>3</sup> /h 1 à 2 cycles/min	2 x 410	0,75	MONO 230+T	<b>4625€</b>

Référence	Accessoires & Options pour machine sous vide à cloche 410		Prix
<b>RHEALLPRINT-TH</b>	Imprimante pour étiquettes DLC		<b>624€</b>
<b>RHEJU-BOCONN</b>	Connexion extérieur pour bacs gastro		<b>197€</b>
<b>RHEB052SCH-INLEG</b>	Plaque inclinée pour liquide		<b>69€</b>



### MACHINE SOUS-VIDE À CLOCHE 520-2 LCD

Référence	Modèle	Dimensions L x P x H (mm)		Pompe à vide Busch	Soudure (mm)	Puiss. (kW)	Tension	Prix
		Machine	Chambre					
<b>RHEPLA-52/2-63</b>	PLA-52/2-63	710 x 700 x 1025	520 x 600 x 200	63 m <sup>3</sup> /h 2 à 3 cycles/min	2 x 520	2,4	TRI 400+N+T	<b>6903€</b>

Référence	Accessoires & Options pour machine sous vide à cloche 520		Prix
<b>RHEALLPRINT-TH</b>	Imprimante pour étiquettes DLC		<b>624€</b>
<b>RHEMA52SCH-INLEG</b>	Plaque inclinée pour liquide		<b>93€</b>
<b>RHEMA52CONN</b>	Connexion extérieur pour bacs gastro		<b>197€</b>

Référence	ACCESSOIRES & OPTIONS COMMUNES		Prix
<b>RHEALLBS-OPH20ACS</b>	Senseur contrôle des liquides		<b>278€</b>
<b>RHEALLGASTAFEL</b>	Injection de gaz (MAP)		<b>266€</b>

# MACHINE SOUS VIDE

**FRANSTAL**  
Gold



## Machine sous vide

- Modèle de table compact, robuste, rapide et simple d'utilisation
- Barre de soudure amovible sans connexions électriques
- Chambre à vide emboutie pour une hygiène optimale
- Plaques d'insertion volumiques pour cycle rapide et positionnement du produit
- Programme de déshumidification de pompe
- Kit d'entretien
- Double soudure convexe haute pression
- 10 programmes mémorisables Softair de série pour modèle G042-21 & modèle G0-41/2-21

## MACHINE SOUS-VIDE À CLOCHE 280

Référence	Modèle	Dimensions L x P x H (mm)		Pompe à vide Busch	Soudure (mm)	Puiss. (kW)	Tension	Prix
		Machine	Chambre					
<b>RHEG028-8</b>	G028-8	450 x 335 x 305	280 x 360 x 85 / 130	8 m <sup>3</sup> /h 2 cycles / min	280	0,4	MONO 230+T	<b>2116€</b>

Référence	Accessoires & Options pour machine sous vide à cloche 280		Prix
<b>RHEJU-PDEK-HOOG</b>	Couvercle bombé		<b>162€</b>
<b>RHEJU-PSCH-INLEG</b>	Plaque inclinée pour liquide		<b>58€</b>
<b>RHETROLLEY-BAS</b>	Meuble sur roulettes avec étagères		<b>543€</b>



## MACHINE SOUS-VIDE À CLOCHE 350

Référence	Modèle	Dimensions L x P x H (mm)		Pompe à vide Busch	Soudure (mm)	Puiss. (kW)	Tension	Prix
		Machine	Chambre					
<b>RHEG035-16</b>	G035-16	554 x 450 x 405	350 x 420 x 150	16 m <sup>3</sup> /h 2 cycles/min	350	0,55	MONO 230+T	<b>2821€</b>

Référence	Accessoires & Options pour machine sous vide à cloche 350		Prix
<b>RHETROLLEY-BAS</b>	Meuble sur roulettes avec étagères		<b>543€</b>
<b>RHEJU35SCH-INLEG</b>	Plaque inclinée pour liquide		<b>58€</b>



## MACHINE SOUS-VIDE À CLOCHE 420 & 420 PLUS

Référence	Modèle	Dimensions L x P x H (mm)		Pompe à vide Busch	Soudure (mm)	Puiss. (kW)	Tension	Prix
		Machine	Chambre					
<b>RHEG042-16</b>	G042-16	530 x 493 x 440	420 x 420 x 180	16 m <sup>3</sup> /h 2 cycles/min	420	0,55	MONO 230+T	<b>3133€</b>
<b>RHEG042-21</b>	G042-21	528 x 493 x 440	420 x 420 x 180	21 m <sup>3</sup> /h 2 cycles/min	420	0,75 - 1,0	MONO 230+T	<b>3631€</b>

Référence	Accessoires & Options pour machine sous vide à cloche 420 & 420 plus		Prix
<b>RHETROLLEY-BAS</b>	Meuble sur roulettes avec étagères		<b>543€</b>
<b>RHEJU42SCH-INLEG</b>	Plaque inclinée pour liquide		<b>69€</b>
<b>RHEALLSCF2-VA420</b>	Deuxième barre de soudure arrière		<b>393€</b>



## MACHINE SOUS-VIDE À CLOCHE 410-2 PLUS

Référence	Modèle	Dimensions L x P x H (mm)		Pompe à vide Busch	Soudure (mm)	Puiss. (kW)	Tension	Prix
		Machine	Chambre					
<b>RHEG041/2-21</b>	G0-41/2-21	528 x 698 x 440	410 x 620 x 180	21 m <sup>3</sup> /h 1 à 2 cycles/min	2 x 410	0,75	MONO 230+T	<b>4394€</b>

Référence	Accessoires & Options pour machine sous vide à cloche 410		Prix
<b>RHEB052SCH-INLEG</b>	Plaque inclinée pour liquide		<b>69€</b>

Référence	ACCESSOIRES & OPTIONS COMMUNES		Prix
<b>RHEJU-BOCONN</b>	Connexion extérieure pour bacs gastro		<b>197€</b>



## Machine à emballer sous vide

- Structure en acier inox
- Pompe à bain d'huile
- Barre de soudure entièrement extractible
- Panneau des commandes LCD
- Démarrage manuel ou automatique du cycle de travail
- Réouverture automatique du capot à la fin du cycle de travail sauf modèle "ALFA".

- Plaques de remplissage pour régler la hauteur du sachet
- Connexion possible à l'extérieur pour faire le vide en bacs GN
- Possibilité de régler le % de vide et la durée de la phase de soudure
- Cuve inox avec angles arrondis pour faciliter le nettoyage
- Carter inox basculant jusqu'à 90° pour faciliter toute assistance technique à l'intérieur de l'appareil

- \*Caractéristiques (Sauf pour le modèle ALFA)
- "CLEAN PUMP" pour effectuer le nettoyage de la pompe et effacer toute trace d'humidité.
  - "STEP VAC" pour emballer sous vide les produits liquides.
  - "SOFT VAC" pour éviter tout écrasement des produits.

- "HEAT PUMP" pour effectuer le préchauffage de la pompe en présence de températures basses.
- "EXTRA VAC" conçu pour emballer plus facilement la viande désossée.

## MACHINE À EMBALLER SOUS VIDE BARRE DE SOUDURE 300 MM



Référence	Modèle	Dimensions L x P x H (mm)		Pompe (m <sup>3</sup> /h)	Commande	Puiss. (kW)	Tension	Prix
		Extérieure	chambre					
<b>REUJUNIOR8</b>	JUNIOR8	410 x 460 x 420	310 x 350 x 190	8	20 prog. à personnaliser	0,35	MONO 230+T	<b>2929€</b>
<b>REUJUNIOR12</b>	JUNIOR12	410 x 460 x 420	310 x 350 x 190	12	20 prog. à personnaliser.	0,35	MONO 230+T	<b>3032€</b>

## MACHINE À EMBALLER SOUS VIDE BARRE DE SOUDURE 400 MM



Référence	Modèle	Dimensions L x P x H (mm)		Pompe (m <sup>3</sup> /h)	Commande	Puiss. (kW)	Tension	Prix
		Extérieure	chambre					
<b>REUBASIC12</b>	BASIC12	510 x 560 x 450	410 x 450 x 220	12	20 prog. à personnaliser	0,55	MONO 230+T	<b>3880€</b>
<b>REUBASIC20I</b>	BASIC20I	510 x 560 x 450	410 x 450 x 220	20	Imprimante étiquettes autocollantes avec le jour et le n° de série du lot	0,55	MONO 230+T	<b>4676€</b>
<b>REUBASIC20IO</b>	BASIC20IO	510 x 560 x 450	410 x 450 x 220	20	Imprimante + petit ordinateur extérieur pour étiquettes autocollantes personnalisées	0,55	MONO 230+T	<b>5139€</b>
<b>REUBASIC20</b>	BASIC20	510 x 560 x 450	410 x 450 x 220	20	20 prog. à personnaliser	0,55	MONO 230+T	<b>3983€</b>

## MACHINE À EMBALLER SOUS VIDE BARRE DE SOUDURE 500 MM

Référence	Modèle	Dimensions L x P x H (mm)		Pompe (m <sup>3</sup> /h)	Commande	Puiss. (kW)	Tension	Prix
		Extérieure	chambre					
<b>REUMIXER50I</b>	MIXER50I	620 x 630 x 450	520 x 520 x 220	20	Imprimante étiquettes autocollantes avec le jour et le n° de série du lot	0,55	MONO 230+T	<b>5267€</b>
<b>REUMIXER50IO</b>	MIXER50IO	620 x 630 x 450	520 x 520 x 220	20	Imprimante + petit ordinateur extérieur pour étiquettes autocollantes personnalisées	0,55	MONO 230+T	<b>5730€</b>
<b>REUMIXER50</b>	MIXER50	620 x 630 x 450	520 x 520 x 220	20	20 prog. à personnaliser	0,55	MONO 230+T	<b>4574€</b>

## MACHINE À EMBALLER SOUS VIDE BARRE DE SOUDURE 250 MM\*



Référence	Modèle	Dimensions L x P x H (mm)		Pompe (m <sup>3</sup> /h)	Commande	Puiss. (kW)	Tension	Prix
		Extérieure	chambre					
<b>REUALFA</b>	ALFA	320 x 500 x 270	260 x 300 x 110	6	Panneau digital un programme	0,35	MONO 230+T	<b>1773€</b>
<b>REUPOCKET6</b>	POCKET 6	360 x 400 x 400	260 x 300 x 160	6	20 programmes à personnaliser	0,35	MONO 230+T	<b>2441€</b>
<b>REUPOCKET8</b>	POCKET 8	360 x 400 x 400	260 x 300 x 160	8	20 programmes à personnaliser	0,35	MONO 230+T	<b>2518€</b>



# MACHINE SOUS-VIDE

## CUISEUR BASSE TEMPÉRATURE



### Système de cuisson à basse température

- Structure acier inox avec une cuve 1/1 GN, 2/1GN et 1/2GN robinet de vidange (Sauf REUSOUSVIDE9)
- Panneau des commandes "LCD" avec signal sonore.
- Possibilité de régler la durée de la cuisson
- Possibilité de régler la température
- Grille inox interne
- Température de cuisson : de 45° à 100°
- Capacité en litres de la cuve :
  - 9 litres - REUSOUSVIDE9
  - 25 litres - REUSOUSVIDE25
  - et 50 litres - REUSOUSVIDE50

### Thermoplongeur

- Carter totalement en acier inox
- Panneau des commandes LED avec touches à pression
- Température et temps de cuisson réglables.
- Marge de précision de la température :  $\pm 1^\circ \text{C}$
- Câblage d'alimentation détachable.
- Voltage : 230V/50Hz - 1100 W

OPTIONS

Référence	Accessoires & Options pour machine à emballer sous vide*	Prix
<b>REUOPGAZ</b>	Système pour l'injection du gaz inerte (réglé par une électrovanne spécifique) avec une connexion extérieure pour la bouteille de gaz et une injection à l'intérieur des sachets, rapide et silencieuse Via le bouton «GAS ON/OFF»	<b>463€</b>
<b>REUOIPRIM</b>	Imprimante pour des étiquettes autocollantes activation automatique à la fin du cycle de travail. Il est possible d'imprimer manuellement. (Ne s'applique pas aux modèles BASIC 201, BASIC 2010, MIXER 501, MIXER 50)	<b>694€</b>
<b>REUMINIORDI</b>	Mini ordinateur pour les étiquettes autocollantes possibilité de rédiger son propre texte, sélection parmi 5 langues. mémorisation du texte jusqu'à votre nouvelle intervention. Connexion par câblage à la machine. (Ne s'applique pas aux modèles BASIC 201, BASIC 2010, MIXER 501, MIXER 50)	<b>463€</b>

\* Les options ci-dessus ne s'appliquent pas au modèle REUALFA

### SYSTÈME DE CUISSON À BASSE TEMPÉRATURE

Référence	Dimensions L x P x H (mm)	Capacité cuve (Litres)	Puissance (kW)	Tension	Prix
<b>REUSOUSVIDE9</b>	345 x 285 x 270	9 litres	0,9	MONO 230+T	<b>874€</b>



### SYSTÈME DE CUISSON À BASSE TEMPÉRATURE

Référence	Dimensions L x P x H (mm)	Capacité cuve (Litres)	Puiss. (kW)	Tension	Prix
<b>REUSOUSVIDE25</b>	350 x 550 x 320	25 litres	1,25	MONO 230+T	<b>1236€</b>
<b>REUSOUSVIDE50</b>	670 x 550 x 320	50 litres	2,2	MONO 230+T	<b>1619€</b>



### THERMOPLONGEUR SEMI-PROFESSIONNEL À IMMERSION

Référence	Dimensions L x P x H (mm)	Intervalle		Volume de la pompe	Capacité (L)	Puiss. (kW)	Tension	Prix
		Tps cuisson (H)	T°de cuisson (D°)					
<b>REUSOUSVIDESV100</b>	90 x 115 x 356	De 0 à 99 H	De : 0° - 90°	12 lt/minute	5 à 22	1,1	MONO 230+T	<b>771€</b>



# P RÉPARATION PÉTRIN À SPIRALE



## Pétrin

- Tête relevable et cuve démontable ou tête et cuve fixe
- La cuve, l'outil spiralé, la barre sont en acier inoxydable
- La grille de protection est en acier inoxydable
- Système de transmission réalisé avec un moteur réducteur à bain d'huile
- Minuteur pour les pétrins de 12 à 60 kg
- Pétrins avec un moteur monophasé ou triphasé ou un moteur triphasé 2 vitesses (sauf 5 et 8 Kg).
- Les modèles de 12 à 44 kg sont équipés de roulettes avec freins
- Revêtement carrosserie peinture qualité alimentaire

## PÉTRIN À SPIRALE TÊTE RELEVABLE



Référence	Modèle	Dimensions L x P x H (mm)	Capacité (Kg)		Vitesse	Puissance (kW)	Tension	Prix
			global	farine				
<b>RMEPK12AM</b>	PK12AM	675 x 350 x 702	12	8	1	0,9	MONO 230+T	<b>2050€</b>
<b>RMEPK18AM</b>	PK18AM	700 x 390 x 702	18	12	1	0,9	MONO 230+T	<b>2169€</b>
<b>RMEPK25AM</b>	PK25AM	770 x 430 x 790	25	17	1	1,1	MONO 230+T	<b>2479€</b>
<b>RMEPK38AM</b>	PK38AM	830 x 480 x 790	38	25	1	1,5	MONO 230+T	<b>2789€</b>
<b>RMEPK44AM</b>	PK44AM	860 x 530 x 790	44	30	1	1,5	MONO 230+T	<b>2980€</b>



Référence	Modèle	Dimensions L x P x H (mm)	Capacité (Kg)		Vitesse	Puissance (kW)	Tension	Prix
			global	farine				
<b>RMEPK12AT</b>	PK12AT	675 x 350 x 702	12	8	1	0,75	TRI400 N+T	<b>2050€</b>
<b>RMEPK18AT</b>	PK18AT	700 x 390 x 702	18	12	1	0,75	TRI400 N+T	<b>2169€</b>
<b>RMEPK25AT</b>	PK25AT	770 x 430 x 790	25	17	1	1,1	TRI400 N+T	<b>2479€</b>
<b>RMEPK38AT</b>	PK38AT	830 x 480 x 790	38	25	1	1,5	TRI400 N+T	<b>2789€</b>
<b>RMEPK44AT</b>	PK44AT	860 x 530 x 790	44	30	1	1,5	TRI400 N+T	<b>2980€</b>

Référence	Modèle	Dimensions L x P x H (mm)	Capacité (Kg)		Vitesse	Puissance (kW)	Tension	Prix
			global	farine				
<b>RMEPK12AD</b>	PK12AD	675 x 350 x 702	12	8	2	0,8	TRI400 N+T	<b>2289€</b>
<b>RMEPK18AD</b>	PK18AD	700 x 390 x 702	18	12	2	0,8	TRI400 N+T	<b>2384€</b>
<b>RMEPK25AD</b>	PK25AD	770 x 430 x 790	25	17	2	1,4	TRI400 N+T	<b>2670€</b>
<b>RMEPK38AD</b>	PK38AD	830 x 480 x 790	38	25	2	2,2	TRI400 N+T	<b>3004€</b>
<b>RMEPK44AD</b>	PK44AD	860 x 530 x 790	44	30	2	2,2	TRI400 N+T	<b>3218€</b>

## PÉTRIN À SPIRALE TÊTE FIXE



Référence	Modèle	Dimensions L x P x H (mm)	Capacité (Kg)		Vitesse	Puissance (kW)	Tension	Prix
			global	farine				
<b>RMEPK5M</b>	PK5M	540 x 260 x 527	5	3	1	0,37	MONO 230+T	<b>1097€</b>
<b>RMEPK8M</b>	PK8M	550 x 280 x 567	8	5	1	0,37	MONO 230+T	<b>1180€</b>
<b>RMEPK12M</b>	PK12M	675 x 350 x 702	12	8	1	0,9	MONO 230+T	<b>1693€</b>
<b>RMEPK18M</b>	PK18M	700 x 390 x 702	18	12	1	0,9	MONO 230+T	<b>1788€</b>
<b>RMEPK25M</b>	PK25M	770 x 430 x 790	25	17	1	1,1	MONO 230+T	<b>2122€</b>
<b>RMEPK38M</b>	PK38M	830 x 480 x 790	38	25	1	1,5	MONO 230+T	<b>2408€</b>
<b>RMEPK44M</b>	PK44M	860 x 530 x 790	44	30	1	1,5	MONO 230+T	<b>2670€</b>

Référence	Modèle	Dimensions L x P x H (mm)	Capacité (Kg)		Vitesse	Puissance (kW)	Tension	Prix
			global	farine				
<b>RMEPK5T</b>	PK5T	540 x 260 x 527	5	3	1	0,37	TRI400 N+T	<b>1097€</b>
<b>RMEPK8T</b>	PK8T	550 x 280 x 567	8	5	1	0,37	TRI400 N+T	<b>1180€</b>
<b>RMEPK12T</b>	PK12T	675 x 350 x 702	12	8	1	0,75	TRI400 N+T	<b>1693€</b>
<b>RMEPK18T</b>	PK18T	700 x 390 x 702	18	12	1	0,75	TRI400 N+T	<b>1788€</b>
<b>RMEPK25T</b>	PK25T	770 x 430 x 790	25	17	1	1,1	TRI400 N+T	<b>2122€</b>
<b>RMEPK38T</b>	PK38T	830 x 480 x 790	38	25	1	1,5	TRI400 N+T	<b>2408€</b>
<b>RMEPK44T</b>	PK44T	860 x 530 x 790	44	30	1	1,5	TRI400 N+T	<b>2670€</b>



Référence	Modèle	Dimensions L x P x H (mm)	Capacité (Kg)		Vitesse	Puissance (kW)	Tension	Prix
			global	farine				
<b>RMEPK12D</b>	PK12D	675 x 350 x 702	12	8	2	0,8	TRI400 N+T	<b>1907€</b>
<b>RMEPK18D</b>	PK18D	700 x 390 x 702	18	12	2	0,8	TRI400 N+T	<b>2003€</b>
<b>RMEPK25D</b>	PK25D	770 x 430 x 790	25	17	2	1,4	TRI400 N+T	<b>2313€</b>
<b>RMEPK38D</b>	PK38D	830 x 480 x 790	38	25	2	2,2	TRI400 N+T	<b>2622€</b>
<b>RMEPK44D</b>	PK44D	860 x 530 x 790	44	30	2	2,2	TRI400 N+T	<b>2861€</b>



# PÉTRIN À SPIRALE



## Pétrin à spirale

- Cuve fixe en inox
- Transmission avec réducteur
- Machine sur roues
- Protection de cuve selon norme CEEN453 REV2015



### PÉTRIN À SPIRALE

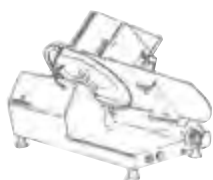
Référence	Dimensions L x P x H (mm)	Capacité (Kg)	Cuve (l)	Puissance (kW)	Tension	Prix
<b>RCOSP020/14</b>	720 x 430 x 790	20-25	31	1,3	TRI400+N+T	<b>2337€</b>
<b>RCOSP030/14</b>	750 x 460 x 790	30	40	1,3	TRI400+N+T	<b>2629€</b>



### PÉTRIN À SPIRALE

Référence	Dimensions L x P x H (mm)	Capacité (Kg)	Cuve (l)	Puissance (kW)	Tension	Prix
<b>RCOSP040/14</b>	890 x 490 x 1000	40	48	2,2	TRI400+N+T	<b>2872€</b>
<b>RCOSP050/14</b>	920 x 540 x 1000	50	63	2,2	TRI400+N+T	<b>4795€</b>





### TRANCHEUR À COURROIE HIMALAYA 300

Référence	Modèle	Dimensions l x P x H (mm)		Lame	Puissance (kW)	Tension	Prix
		sans chariot	avec chariot				
<b>RDAHIMALAYA300</b>	HIMALAYA 300	633 x 450 x 393	634 x 508 x 467	Ø 300	0,2	MONO 230+T	<b>2273€</b>



### TRANCHEUR À COURROIE HIMALAYA 350GX

Référence	Modèle	Dimensions l x P x H (mm)		Lame	Puissance (kW)	Tension	Prix
		sans chariot	avec chariot				
<b>RDAHIMALAYA350GX</b>	HIMALAYA 350 GX	674 x 480 x 489	695 x 522 x 521	Ø 350	0,27	MONO 230+T	<b>2946€</b>



### TRANCHEUR À PIGNON HIMALAYA SEMI AUTOMATIQUE

Référence	Modèle	Dimensions l x P x H (mm)		Lame	Puissance (kW)	Tension	Prix
		sans chariot	avec chariot				
<b>RDAHIMALAYA350SA</b>	HIMALAYA 350 SA	770 x 492 x 515	800 x 545 x 500	Ø 350	0,47	MONO 230+T	<b>6123€</b>



### TRANCHEUR À PIGNON HIMALAYA 350

Référence	Modèle	Dimensions l x P x H (mm)		Lame	Puissance (kW)	Tension	Prix
		sans chariot	avec chariot				
<b>RDAHIMALAYA350</b>	HIMALAYA 350	770 x 492 x 415	840 x 550 x 599	Ø 350	0,35	MONO 230+T	<b>3502€</b>



# TRANCHEUR À COURROIE

## & À PIGNON **FRANSTAL** Platinum

### Trancheur Himalaya

- Entièrement inox 18/10
- Accès facile pour le nettoyage
- Affûteur indépendant
- Système de réglage d'épaisseur "Variocut" (de 0 à 25 mm)
- Conforme aux normes CE
- Indice de protection IP 63
- Entraînement par courroie
- Grand dégagement pour travail aisé

### Trancheur Himalaya semi automatique

- Entièrement inox
- Équipé d'un guide sur porte produit
- Semi-automatique, Entièrement étanche
- Nettoyable à la douchette entièrement étanche
- Indice de protection IP67
- Conforme aux normes CE
- Écran tactile
- Affûteur indépendant
- Système de réglage d'épaisseur "Variocut" (de 0 à 25 mm)
- Fonctionnement manuel ou automatique
- Cadence réglable jusqu'à 40 cycles/min

### Trancheur 350 pignon

- Entièrement inox
- Affûteur indépendant
- Entièrement étanche
- Indice de protection IP54
- Entraînement par pignon
- Conforme aux normes CE
- Lavable douchette
- Système de réglage d'épaisseur "Variocut" (de 0 à 25 mm)

OPTIONS

Référence	Accessoires & Options pour trancheurs 300	Prix
<b>RDALAMETFLON300</b>	Lame teflon Ø 300 Option lame Teflon sur trancheur diamètre 300 mm	<b>73€</b>

OPTIONS

Référence	Accessoires & Options pour trancheurs 350 SA	Prix
<b>RDALAMETFLON350</b>	Lame teflon Ø 350 Option lame Teflon sur trancheur diamètre 350 mm	<b>77€</b>

OPTIONS

Référence	Accessoires & Options pour trancheurs 350 SA	Prix
<b>RDACOMPTEURSAUTO</b>	Compteur de tranches automatique, programmable avec arrêt automatique Réglage du nombre de tranches.	<b>623€</b>
<b>RDAEXTRACTEUR</b>	Extracteur de lame quart de tour, pour trancheurs diamètre 350 mm à entraînement par pignons Extraction de la lame en toute sécurité, sans outil	<b>327€</b>
<b>RDAGUIDEPRODUIT</b>	Guide pour porte produit de trancheurs diamètre 350 mm à entraînement par pignons	<b>115€</b>
<b>RDALAMETFLON350</b>	Lame teflon Ø 350 Option lame Teflon sur trancheur diamètre 350 mm	<b>77€</b>

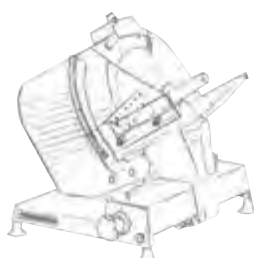
OPTIONS

Référence	Accessoires & Options pour trancheurs 350	Prix
<b>RDAEXTRACTEUR</b>	Extracteur de lame quart de tour, pour trancheurs diamètre 350 mm à entraînement par pignons Extraction de la lame en toute sécurité, sans outil	<b>327€</b>
<b>RDAGUIDEPRODUIT</b>	Guide pour porte produit de trancheurs diamètre 350 mm à entraînement par pignons	<b>115€</b>
<b>RDALAMETFLON350</b>	Lame teflon Ø 350 Option lame Teflon sur trancheur diamètre 350 mm	<b>77€</b>

PREPARATION

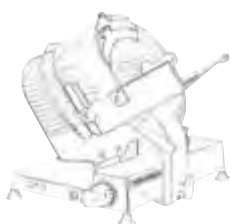


## TRANCHEUR À COURROIE



Référence	Modèle	Dimensions L x P x H (mm)	Lame diamètre (mm)	Caractéristiques	Puiss. (kW)	Tension	Prix
<b>RVB0G30E</b>	OG30E	330 x 430 x 410	Ø 300 mm	Par gravité	0,26	MONO 230+T	<b>1290€</b>
<b>RVBD12E</b>	D12E	420 x 500 x 450	Ø 300 mm	Poussoir inox - Par gravité	0,26	MONO 230+T	<b>1290€</b>
<b>RVBD10E</b>	D 10 E	330 x 430 x 410	Ø 300 mm	Poussoir inox	0,26	MONO 230+T	<b>1108€</b>
<b>RVBD1235E</b>	D12 35E	420 x 500 x 500	Ø 350 mm	Poussoir inox	0,3	MONO 230+T	<b>1862€</b>
<b>RVB0G35E</b>	OG35E	330 x 430 x 410	Ø 350 mm	Par gravité	0,26	MONO 230+T	<b>2629€</b>

## TRANCHEUR À PIGNON 350 MM



Référence	Modèle	Dimensions L x P x H (mm)	Lame diamètre (mm)	Caractéristiques	Puiss. (kW)	Tension	Prix
<b>RVBC35E</b>	C35E	450 x 580 x 530	Ø 350 mm	Par gravité	0,35	TRI400 N+T ou MONO 230+T	<b>3651€</b>
<b>RVB0G35P</b>	OG35P	415 x 535 x 520	Ø 350 mm	Par gravité	0,35	MONO 230+T	<b>2994€</b>



## TRANCHEUR À PIGNONS AUTOMATIQUE 350 MM

Référence	Modèle	Dimensions L x P x H (mm)	Caractéristiques	Puiss. (kW)	Tension	Prix
<b>RVBCXMATIC35E</b>	CXMATIC35E	430 x 570 x 620	Automatisme électronique	0,45	MONO 230+T	<b>7181€</b>



# TRANCHEUR À COURROIE

## & À PIGNON **FRANSTAL** Gold

### Trancheur à courroie

- Cache-lame, racleur, affûteur
- Aluminium anodisé
- Poussoir extractable pour le nettoyage
- Affûteur intégré avec protection de la lame
- Couteau acier trempé et chromé
- Inclinaison de travail 30°
- Blocage butée conforme aux normes CE

### Trancheur à pignon

- Trancheur par gravité
- Aluminium anodisé
- Cache-lame, racleur, affûteur, chariot, porte-produits extractable pour le nettoyage
- Affûteur intégré avec protection de la lame
- Couteau acier trempé et chromé
- Inclinaison de travail 45°
- Blocage butée conforme aux normes CE



OPTIONS


Référence	Accessoires & Options trancieurs	Prix
<b>RVBOPT139</b>	Extracteur de lame en inox dévissant, utilisation d'outils pour dévisser la lame (pour modèles C35E et CXMATIC35E)	<b>146€</b>
<b>RVBOPT130</b>	Extracteur rapide de lame system NR, sans utiliser des outils (pour modèles C35E et CXMATIC35E)	<b>572€</b>

OPTIONS

Référence	Accessoires & Options trancieurs	Prix
<b>RVBOPT139</b>	Extracteur de lame en inox dévissant, utilisation d'outils pour dévisser la lame (pour modèles C35E et CXMATIC35E)	<b>146€</b>
<b>RVBOPT130</b>	Extracteur rapide de lame system NR, sans utiliser des outils (pour modèles C35E et CXMATIC35E)	<b>572€</b>

PREPARATION





## TRANCHEUR 300 COURROIE

Référence	Modèle	Dimensions L x P x H (mm)	Coupe L x H (mm)	Lame (mm)	Caractéristiques	Couvert	Puiss. (kW)	Tension	Prix
<b>RDE300CF</b>	300 CF	640 x 540 x 510	300 x 205 x 15	300	-	0/400	0,25	MONO 230+T	<b>2200€</b>
<b>RDE300CFELR</b>	300 CF ELR	640 x 540 x 510	300 x 205 x 15	300	Lame extractible livrée avec disque ELR	0/400	0,25	MONO 230+T	<b>2515€</b>



## TRANCHEUR 350 COURROIE

Référence	Modèle	Dimensions L x P x H (mm)	Coupe L x H (mm)	Lame (mm)	Caractéristiques	Couvert	Puiss. (kW)	Tension	Prix
<b>RDE350CF</b>	350 CF	750 x 610 x 470	300 x 230 x 15	350	-	0/600	0,25	MONO 230+T	<b>2705€</b>
<b>RDE350CFELR</b>	350 CF ELR	750 x 610 x 470	300 x 230 x 15	350	Lame extractible livrée avec disque ELR Prélavage et rinçage douchette basse pression tolérés	0/600	0,25	MONO 230+T	<b>3009€</b>


## TRANCHEUR 300 A PIGNON

Référence	Modèle	Dimensions L x P x H (mm)	Coupe L x H (mm)	Lame (mm)	Caractéristiques	Couvert	Puiss. (kW)	Tension	Prix
<b>RDE300PF</b>	300 PF	640 x 540 x 510	300 x 205 x 15	300	Prélavage et rinçage douchette basse pression tolérés	0/800	0,25	MONO 230+T	<b>3110€</b>
<b>RDE300PFELR</b>	300 PF ELR	640 x 540 x 510	300 x 205 x 15	300	Lame extractible livrée avec disque ELR. Prélavage et rinçage douchette basse pression tolérés	0/800	0,25	MONO 230+T	<b>3413€</b>



## TRANCHEUR 350 A PIGNON

Référence	Modèle	Dimensions L x P x H (mm)	Coupe L x H (mm)	Lame (mm)	Caractéristiques	Couvert	Puiss. (kW)	Tension	Prix
<b>RDE350PF</b>	350 PF	750 x 610 x 470	300x230x15	350	Prélavage et rinçage douchette basse pression tolérés	0/1000	0,3	MONO 230+T	<b>3345€</b>
<b>RDE350PFELR</b>	350 PF ELR	750 x 610 x 470	300x230x15	350	Lame extractible livrée avec disque ELR Prélavage et rinçage douchette basse pression tolérés	0/1000	0,3	MONO 230+T	<b>3682€</b>



# TRANCHEUR



## Trancheur aluminium 300/350 à courroie et à pignon

- Trancheur ergonomique étanche pour restauration commerciale, collective et commerces alimentaires
- Nouvelle conception pour un nettoyage totalement accessible

- Étanche douchette IP 54 (M/A IP 66)
- Affûteur indépendant hygiénique
- Préconisé pour la coupe de toutes charcuteries

## Trancheur titane 300/350 à pignon

- Trancheur ergonomique étanche pour restauration commerciale, collective et commerces alimentaires
- Nouvelle conception pour un nettoyage totalement accessible

- Étanche douchette IP 54 (M/A IP 66)
- Affûteur indépendant hygiénique
- Préconisé pour la coupe de toutes charcuteries, légumes et fromages

## Trancheur déco courroie

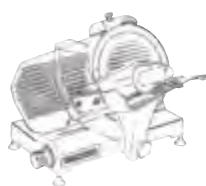
- Trancheur design pour petite restauration commerciale, bar à vin et à tapas

- Idéal pour l'animation en salle ou cuisine ouverte.

## Trancheur AUTOMATIQUE 300 pignon

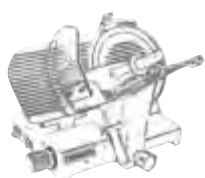
- Trancheur ergonomique étanche pour restauration commerciale, collective et commerces alimentaires

- Étanche douchette IP 54 (M/A IP 66)
- Affûteur indépendant hygiénique
- Préconisé pour la coupe de toutes charcuteries



### TRANCHEUR DECO COURROIE

Référence	Modèle	Dimensions L x P x H (mm)	Coupe L x H (mm)	Lame (mm)	Couleur	Couvert	Puiss. (kW)	Tension	Prix
<b>RDE0007R</b>	250 CFLE	540 x 500 x 370	210 x 150 x 13	250	Rouge	0/80	0,14	MONO 230+T	<b>988€</b>
<b>RDE0007N</b>	250 CFLE	540 x 500 x 370	210 x 150 x 13	250	Noir	0/80	0,14	MONO 230+T	<b>988€</b>



### TRANCHEUR 300 PIGNON TITANE

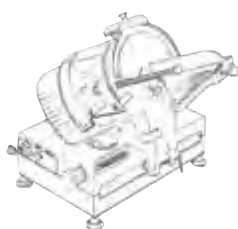
Référence	Modèle	Dimensions L x P x H (mm)	Coupe L x H (mm)	Lame (mm)	Caractéristiques	Couvert	Puiss. (kW)	Tension	Prix
<b>RDE300PFT</b>	300 PF TITANE	640 x 540 x 510	300 x 205 x 15	300	-	0/800	0,25	MONO 230+T	<b>3615€</b>
<b>RDE300PFELRT</b>	300 PF ELR TITANE	640 x 540 x 510	300 x 205 x 15	300	Lame extractible livrée avec disque ELR	0/800	0,25	MONO 230+T	<b>3907€</b>



### TRANCHEUR 300/350 AUTOMATIQUE ELR PIGNON ALU

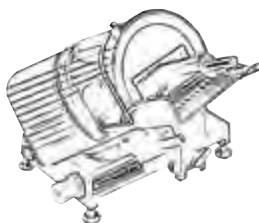
Référence	Modèle	Dimensions L x P x H (mm)	Coupe L x H (mm)	Lame (mm)	Caractéristiques	Couvert	Puiss. (kW)	Tension	Prix
<b>RDE350PFAELR</b>	350 PF AUTO ELR	750 x 690 x 595	300 x 230 x 15	350	Extracteur de lame ELR Douchette tolérée	+2000	0,42	MONO 230+T	<b>6309€</b>
<b>RDE300PFAELR</b>	300 PF AUTO ELR	750 x 690 x 595	300 x 205 x 15	300	Extracteur de lame ELR Douchette tolérée	0/2000	0,37	MONO 230+T	<b>5905€</b>





### TRANCHEUR 300/350 AUTOMATIQUE ELR PIGNON TITANE

Référence	Modèle	Dimensions L x P x H (mm)	Coupe L x H (mm)	Lame (mm)	Caractéristiques	Couvert	Puiss. (kW)	Tension	Prix
<b>RDE300PFAELRT</b>	300 PF AUTO ELR TITANE	750 x 690 x 595	300 x 205 x 15	300	Extraction de lame ELR Douchette tolérée	0/2000	0,37	MONO 230+T	<b>6309€</b>
<b>RDE350PFAELRT</b>	350 PF AUTO ELR TITANE	750 x 690 x 595	300 x 230 x 15	350	Extraction de lame ELR Douchette tolérée	+2000	0,42	MONO 230+T	<b>6646€</b>



### TRANCHEUR 350 PIGNON TITANE

Référence	Modèle	Dimensions L x P x H (mm)	Coupe L x H (mm)	Lame (mm)	Caractéristiques	Couvert	Puiss. (kW)	Tension	Prix
<b>RDE350PFT</b>	350 PF TITANE	750 x 610 x 470	300 x 230 x 15	350	Douchette tolérée	0/1000	0,3	MONO 230+T	<b>3806€</b>
<b>RDE350PFELRT</b>	350 PF ELR TITANE	750 x 610 x 470	300 x 230 x 15	350	Extraction de lame ELR Douchette tolérée	0/1000	0,3	MONO 230+T	<b>4176€</b>



# TRANCHEUR



## Trancheur automatique en titane à pignon

- Trancheur ergonomique sécurisé et étanche
- Étanche Douchette IP 54 (M/A IP 66)
- Prélavage et rinçage douchette basse pression tolérés
- Conseillé pour la restauration commerciale, collective et commerces alimentaires
- Préconisé pour la coupe de toutes charcuteries, légumes et fromages.
- Lame extractible livrée avec disque ELR
- Variateur de déplacement plateau
- Plateau avec guide produits
- Affûteur indépendant hygiénique

## Trancheur 350 ELR pignon titane

- Trancheur ergonomique sécurisé et étanche
- Étanche Douchette IP 54 (M/A IP 66)
- Prélavage et rinçage douchette basse pression tolérés
- Conseillé pour la restauration commerciale, collective et commerces alimentaires
- Lame extractible livrée avec disque ELR
- Affûteur indépendant hygiénique

## Trancheur 300/350 pignon

- Étanche douchette IP 54 (M/A IP 66)
- Affûteur

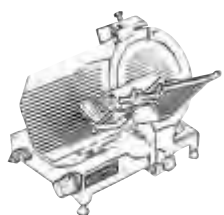
## Trancheur 250/300/350 courroie

- Chariot démontable
- Affûteur indépendant hygiénique
- Douchette déconseillée
- Conseillé pour la petite restauration.



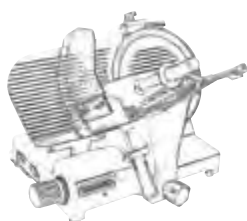
### TRANCHEUR 250/300 COURROIE ALUMINIUM

Référence	Modèle	Dimensions L x P x H (mm)	Coupe L x H (mm)	Lame (mm)	Caractéristiques	Couvert	Puiss. (kW)	Tension	Prix
<b>RDE250CFE</b>	250 CFE	540 x 430 x 370	230x185x15	250		0/80	0,18	MONO 230+T	<b>1280€</b>
<b>RDE300CFE</b>	300 CFE	625 x 430 x 415	250x 210X15	300		0/200	0,22	MONO 230+T	<b>1594€</b>
<b>RDE300CFEELR</b>	300 CFE ELR	625 x 430 x 415	250x210x15	300	Extracteur de lame ELR	0/200	0,22	MONO 230+T	<b>1751€</b>



### TRANCHEUR 300/350 COURROIE ALUMINIUM

Référence	Modèle	Dimensions L x P x H (mm)	Coupe L x H (mm)	Lame (mm)	Couvert	Puiss. (kW)	Tension	Prix
<b>RDE0024L</b>	300 CFLE	550 x 490 x 400	210x260X12	300	0/200	0,21	MONO 230+T	<b>1560€</b>
<b>RDE0003ALU</b>	300 CFL	550 x 370 x 480	280x220x12	300	0/400	0,24	MONO 230+T	<b>1886€</b>
<b>RDE0004ALU</b>	350 CFL	550 x 430 x 490	300x240x16	350	0/600	0,37	MONO 230+T	<b>2234€</b>



### TRANCHEUR 300/350 PIGNON ALUMINIUM

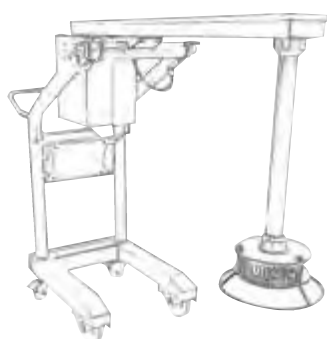
Référence	Modèle	Dimensions L x P x H (mm)	Coupe L x H (mm)	Lame (mm)	Couvert	Puiss. (kW)	Tension	Prix
<b>RDE0029</b>	350 PFE	710 x 575 x 530	280x220x23	350	0/1000	0,4	MONO 230+T	<b>2922€</b>
<b>RDE0030</b>	300 PFE	710 x 547 x 545	270x190x23	300	0/800	0,4	MONO 230+T	<b>2656€</b>





### Turbo-broyeur

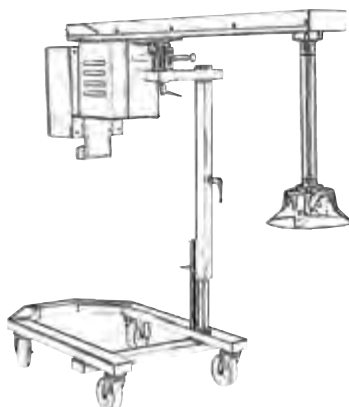
- Fabrication inox
- Turbine, disque et grille démontables sans outil
- Nettoyage lave-vaisselle
- Microrupteur de sécurité : évite que la turbine n'entre en fonctionnement lorsque le bras est trop élevé ou trop bas
- Sécurité sur la tête broyeuse par dispositif de coupure d'électricité
- Livré sans accessoire micro-broyeur (42D ou 30D ou 21D)
- Le turbo-broyeur et l'accessoire micro-broyeur se commandent séparément
- Tension TRI400+N+T



### TURBO-BROYEUR

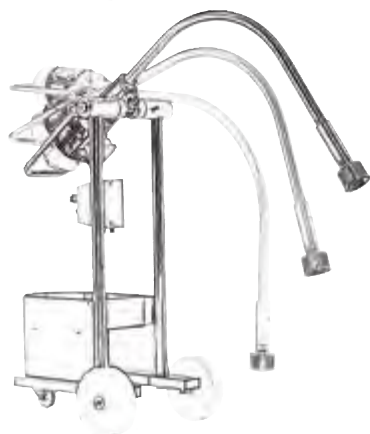
Référence	Modèle	Dimensions L x P x H (mm)	Capacité max. (L)	Vitesse	Vitesse en liquide	Longueur bras (mm)	Puiss. (kW)	Prix
<b>RSA3030503</b>	TRX-21	568 x 1643 (963) x 1218 (1651)	800	1	1500rpm	600 mm	2,2	<b>5702€</b>
<b>RSA3030508</b>	TRX-22	568 x 1643 (963) x 1218 (1651)	800	2	750rpm/ 1500rpm	600 mm	2,2	<b>7175€</b>

Référence	Accessoires & Options turbo-broyeurs	Prix
<b>RSA4032389</b>	Micro-broyeur 42D Pour un broyage extra-fin pour le turbo-broyeur TRX-21/TRX-22	<b>228€</b>
<b>RSA4032401</b>	Micro-broyeur 30D Utilisation universelle pour le turbo-broyeur TRX-21/TRX-22 pour purée de pomme de terre	<b>228€</b>
<b>RSA4032403</b>	Micro-broyeur 21D Pour produits fibreux pour le turbo-broyeur TRX-21/TRX-22	<b>228€</b>



### TURBO-BROYEUR

Référence	Dimensions L x H (mm)	Capacité max. (L)	Vitesse	Puiss. (kW)	Tension	Prix
<b>RDYTB001F</b>	570 x 790	100 à 300 L	4000 tr/mn	2,2	-	<b>7640€</b>



### TURBO-BROYEUR BLENDER

Référence	Dimensions L x H (mm)	Capacité max. (L)	Vitesse	Puiss. (kW)	Tension	Prix
<b>RDYTB120F</b>	-	40 à 300 L	2800 tr/mn	1,5	TRI400 N+T	<b>5142€</b>
<b>RDYTB020F</b>	570 x 790	100 à 300 L	4000 tr/mn	2,2	TRI400 N+T	<b>8240€</b>
<b>RDYTB021F</b>	570 x 790	100 à 300 L	4000 tr/mn	2,2	TRI400 N+T	<b>10315€</b>



# THERMOSCELLEUSE MANUELLE

**FRANSTAL** Gold & **FRANSTAL** Silver



## Thermoscelleuse manuelle GOLD

- Permet de sceller tous types de barquettes jusqu'au format GN1/2
- Scellage sans effort grâce au système mécanique TOPSEAL
- Livrée avec un outillage pour barquette GN1/2 (325 x 265)

## Thermoscelleuse Silver

- Thermoscelleuse pour barquettes conçue pour la distribution des repas dans les collectivités.
- Pour toute préparation de produit à consommer sous les 48 heures maximum
- Empreintes à ajouter



### THERMOSCELLEUSE MANUELLE GOLD

Référence	Dimensions L x P x H (mm)	Barquettes	Puiss. (kW)	Tension	Prix
<b>RBEOYOP190TS-GN1/2</b>	430 x 650 x 600	Tous types de barquettes	1	MONO 230+T	<b>4070€</b>

Référence	Accessoires & Options thermoscelleuse manuelle GOLD	Prix
<b>RBEOYOUT-3743</b>	Outillage pour barquette GN1/3 avec 1 empreinte - Changement rapide des outillages Dim. : 365 x 300 x 20	<b>486€</b>
<b>RBEOYOUT-3745</b>	Outillage pour barquette GN1/4 avec 2 empreintes - Changement rapide des outillages Dim. : 365 x 300 x 20	<b>486€</b>
<b>RBEOYOUT-3842</b>	Outillage pour barquette GN1/6 avec 2 empreintes - Changement rapide des outillages Dim. : 365 x 300 x 20	<b>486€</b>
<b>RBEOYOUT-3843</b>	Outillage pour barquette GN1/8 avec 4 empreintes - Changement rapide des outillages Dim. : 365 x 300 x 20	<b>486€</b>
<b>RBEOYOUT-3014</b>	Outillage pour barquette avec 4 empreintes - Changement rapide des outillages Dim. : 365 x 300 x 20 - Pour barquette 138 x 96	<b>486€</b>
<b>RBEOYOUT-3039</b>	Outillage pour barquette avec 2 empreintes - Changement rapide des outillages Dim. : 365 x 300 x 20 - Pour barquette 191 x 138	<b>486€</b>
<b>RBEOYOUT-3663</b>	Outillage pour barquette avec 1 empreinte - Changement rapide des outillages Dim. : 365 x 300 x 20 - Pour barquette 227 x 117	<b>486€</b>

### THERMOSCELLEUSE SILVER

Référence	Dimensions L x P x H (mm)	Barquettes	Utilisation	Puiss. (kW)	Tension	Prix
<b>REUSEAL300</b>	280 x 500 x 600 (ouvert)	Empreintes à ajouter	Pour les collectivités	0,6	MONO 230+T	<b>1928€</b>
<b>REUSEAL400</b>	400 x 500 x 600 (ouvert)	Empreintes à ajouter Pour barquettes aux formats GN	Pour les collectivités	1,2	MONO 230+T	<b>2807€</b>
<b>REUTRAY600</b>	610 x 600 x 560	Empreintes à ajouter Thermoscelleuse VIDE/GAZ. Pour barquettes aux formats GN à comptoir	Pour les labos, les pâtisseries	1,8	MONO 230+T	<b>9823€</b>
<b>REUTRAY800</b>	610 x 600 x 1100	Empreintes à ajouter Thermoscelleuse VIDE/GAZ. Pour barquettes aux formats GN sur roulettes	pour les labos, les pâtisseries	1,8	MONO 230+T	<b>10435€</b>





### Gaufrier spécial pour gaufres sandwich et pizza

- Dimensions de la gaufre : diamètre de 169 mm et épaisseur de 20 mm
- Fermeture hermétique empêche le débordement de la pâte
- Position du thermostat à 300° C pour un nettoyage par carbonisation des sucres et graisses
- Plateau en inox 18/10 pour déchets de cuisson, amovible et lavable en lave-vaisselle
- Moule en fonte spéciale permet une cuisson sans collage et un nettoyage à la brosse en inox
- Poignées robustes en inox en forme U, isolées
- Version réversible permet la cuisson des gaufres fourrées

### GAUFRIER SPÉCIAL SANDWICH OU PIZZA



Référence	Modèle	Dimensions L x P x H (mm)	Gamme	Thermostat	Gaufre	Puiss. (kW)	Tension	Prix
<b>RPA131TS</b>	131TS	300 x 300 x 172	Thermostat mécanique	1	1	1,6	MONO 230+T	<b>950€</b>
<b>RPA131RTS</b>	131RTS	300 x 450 x 172	Réversible, 2 plateaux, thermostat mécanique	1	1	1,6	MONO 230+T	<b>1006€</b>
<b>RPA131TD</b>	131TD	600 x 300 x 172	Thermostat mécanique	2	2	3,2	MONO 230+T	<b>1778€</b>
<b>RPA131RTD</b>	131RTD	600 x 450 x 172	Réversible, 2 plateaux, thermostat mécanique	2	2	3,2	MONO 230+T	<b>1889€</b>
<b>RPA131CS</b>	131CS	300 x 300 x 172	Afficheur digital, thermostat mécanique	1	1	1,6	MONO 230+T	<b>1085€</b>
<b>RPA131RCS</b>	131RCS	300 x 450 x 172	Réversible, 2 plateaux, afficheur digital, thermostat mécanique	1	1	1,6	MONO 230+T	<b>1140€</b>
<b>RPA131CD</b>	131CD	600 x 300 x 172	Afficheur digital, thermostat mécanique	2	2	3,2	MONO 230+T	<b>2047€</b>
<b>RPA131RCD</b>	131RCD	600 x 450 x 172	Réversible, 2 plateaux, afficheur digital, thermostat mécanique	2	2	3,2	MONO 230+T	<b>2160€</b>

### GAUFRIER NUMÉRIQUE SPÉCIAL POUR GAUFRES SANDWICH ET PIZZA



Référence	Modèle	Dimensions L x P x H (mm)	Gamme	Version	Gaufre	Puiss. (kW)	Tension	Prix
<b>RPA131NS</b>	131NS	300 x 300 x 172	Compteur prod., minuterie, programme de carbonisation	1	1	1,6	MONO 230+T	<b>1152€</b>
<b>RPA131RNS</b>	131RNS	300 x 450 x 172	Réversible, 2 plateaux, compteur prod., minuterie, programme de carbonisation	1	1	1,6	MONO 230+T	<b>1207€</b>
<b>RPA131ND</b>	131ND	600 x 300 x 172	Compteur prod., minuterie, programme de carbonisation	2	2	3,2	MONO 230+T	<b>2181€</b>
<b>RPA131RND</b>	131RND	600 x 450 x 172	Réversible, 2 plateaux, compteur prod., minuterie, programme de carbonisation	2	2	3,2	MONO 230+T	<b>2294€</b>



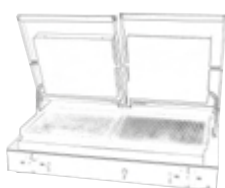
# GRILL PANINI



## Grill panini et contact-grill

- Carrosserie robuste en inox Aisi 304 pour un usage intensif
- Moule en fonte spéciale très lourde pour une bonne réserve de chaleur
- Tiroir ramasse-jus en inox, amovible et lavable en lave-vaisselle
- Thermostat (0-300° C) de qualité supérieure permettant de travailler d'une manière régulière sans risque de surchauffe
- Thermo-sécurité automatique incorporée
- Pieds réglables

### GRILL PANINI ET CONTACT GRILL

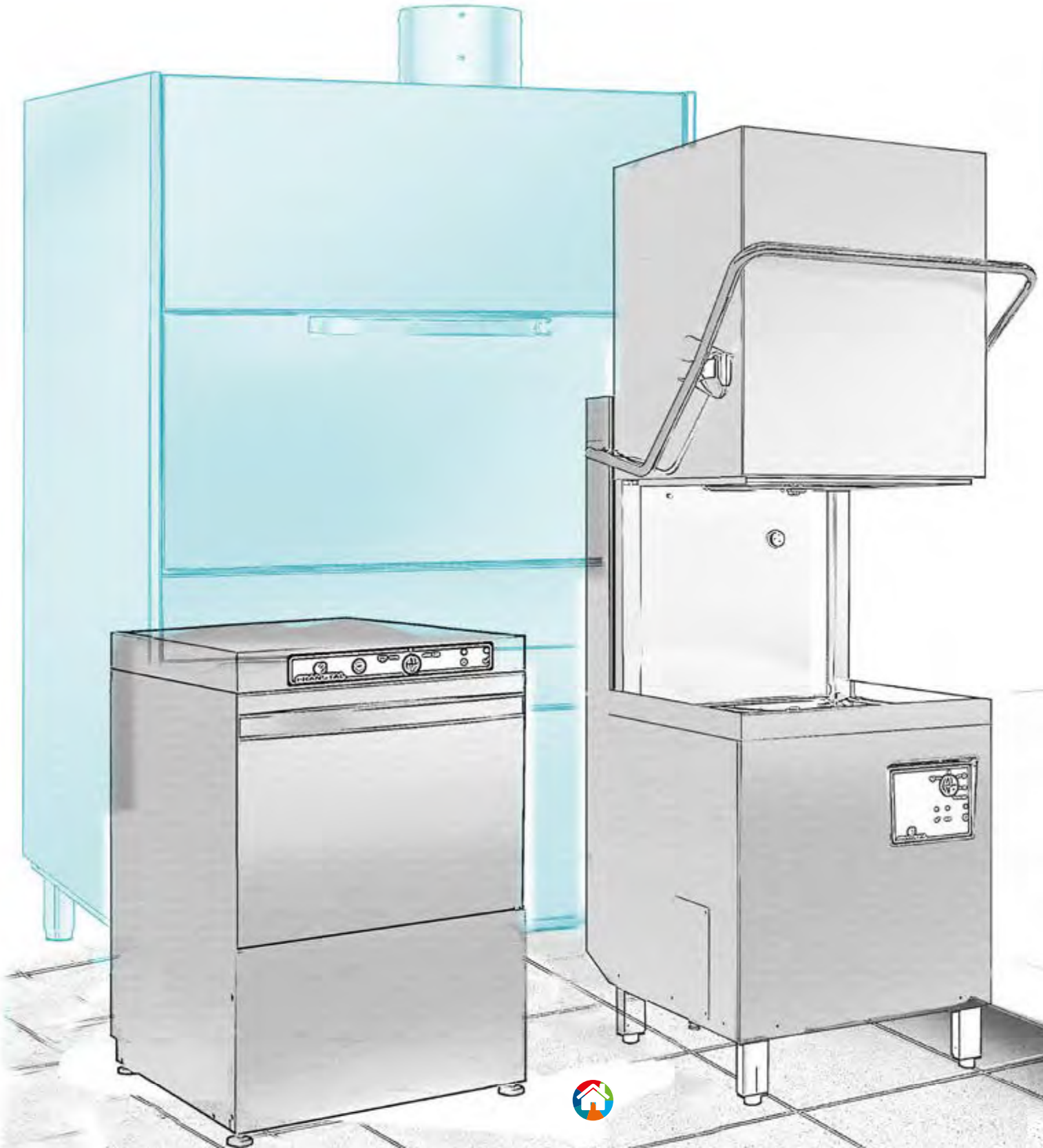


Référence	Modèle	Dimensions L x P x H (mm)	Surface de cuisson (mm)	Plaque	Puissance (kW)	Tension	Prix
<b>RPAPA-R</b>	PA-R	450 x 360 x 190	364 x 240mm.	Rainurée en bas et rainurée en haut	2,9	MONO 230+T	<b>624€</b>
<b>RPACG-R</b>	CG-R	350 x 360 x 190	262 x 240mm	Rainurée en bas et rainurée en haut	2,4	MONO 230+T	<b>483€</b>
<b>RPACG-L</b>	CG-L	350 x 360 x 190	262 x 240mm	Lisse en bas et rainurée en haut	2,4	MONO 230+T	<b>483€</b>
<b>RPACGD-L</b>	CGD-L	630 x 360 x 190	547 x 240mm	Lisse en bas et rainurée en haut	4,8	TRI400 N+T	<b>846€</b>
<b>RPACGD-R</b>	CGD-R	630 x 360 x 190	547 x 240mm.	Deux rainurées en bas, deux rainurées en haut	4,8	TRI400 N+T	<b>846€</b>
<b>RPACGD-LR</b>	CGD-LR	630 x 360 x 190	547 x 240mm.	Une rainurée et une lisse en bas, deux rainurées en haut	4,8	TRI400 N+T	<b>846€</b>



# L

# AVERIE



# Sommaire

## LAVERIE

• Lave-verres, Lave-vaisselle PLATINIUM	6.2
• Lave-verres, Lave-vaisselle GOLD	6.3
• Lave-verres, Lave-vaisselle SILVER	6.4
• Lave vaisselle à capot PLATINIUM	6.5
• Lave vaisselle à capot GOLD	6.6
• Lave vaisselle à capot SILVER	6.7
• Lave-plateaux GOLD	6.8
• Lave-batterie à granules GOLD	6.9
• Lave-batterie GOLD	6.10 à 6.11
• Laveuse à avancement GOLD triple rinçage renforcé	6.12 à 6.15
• Laveuse à avancement GOLD double rinçage renforcé	6.16 à 6.17
• Laveuse à avancement GOLD double rinçage	6.18 à 6.19
• Laveuse à avancement SILVER rinçage traditionnel	6.20 à 6.21

## HYGIÈNE

• Cartouche / Adoucisseur GOLD	6.22 à 6.23
• Centrale de désinfection GOLD	6.24 à 6.25
• Doseur électronique / Masterdose GOLD	6.26 à 6.27
• Centralisation & Désinfectant GOLD	6.28
• Produit d'entretien GOLD	6.29 à 6.31

## BLANCHISSERIE

• Machine à laver professionnelle GOLD	6.32 à 6.33
• Séchoir professionnel GOLD	6.32 à 6.33
• Colonne de lavage et séchage GOLD	6.34 à 6.35
• Machine à laver professionnelle GOLD	6.36 à 6.37
• Machine à laver industrielle GOLD	6.36 à 6.37
• Circuit du traitement de linge	6.38 à 6.39
• Machine à laver aseptique GOLD	6.40 à 6.41
• Séchoir professionnel GOLD	6.42 à 6.43
• Sécheuse-repasseuse GOLD	6.44 à 6.47
• Machine à laver / Séchoir SILVER	6.48 à 6.49
• Chariot à linge SILVER	6.50 à 6.51
• Table de repassage SILVER	6.52
• Générateur de vapeur SILVER	6.52





### LKRDUPLA40LST et LKRDUPLA50T

- Construction en acier Aisi 304
- Isolation double parois
- Bras de lavage et rinçage indépendants (supérieur même sur le modèle 400 x 400)
- Panneau de commande LED avec visualisation des températures
- Soft-Start, Autonettoyage
- Système de charnière « porte » souple
- Thermostop
- Doseur de rinçage incorporé

- **Dotation lave verres** : 2 paniers verres + godet à couverts + supports soucoupes
- **Dotation Laveuse frontale** : 1 panier à verres + 1 panier à vaisselle + 1 godet à couverts

### LKRPREMIUM40 et LKRPREMIUM50

- Construction en acier AISI 304
- Isolation double parois
- Bras de lavage et rinçage indépendants (supérieur même sur le modèle 400 x 400)
- Panneau de commande LCD avec visualisation des températures
- Autonettoyage
- Température de rinçage garantie. Thermostop
- Pompe de vidange incorporée
- Cuve emboutie
- Autodiagnostic
- Doseur de lavage et rinçage incorporés
- Température et pression de rinçage indépendants du réseau d'eau
- Multivoltage (mono ou tri)
- Start multicouleur
- Possibilité de raccordement eau osmosée

### LAVE-VERRES ÉLECTRONIQUE CASIER 400X400 MM



Référence	Dimensions L x P x H (mm)	Débit (casiers/heure)	Cycle (sec.)	Hauteur utile	Puiss. (kW)	Tension	Prix
LKRDUPLA40LST	460 x 545 x 715	60/40/30/20	4 cycles 60/90/120/180sec	verres 305mm, assiettes Ø 295mm	3,2	MONO 230+T	<b>1850€</b>
LKRPREMIUM40	450 x 535 x 715	60/40/30/20	6 cycles (4 vidange partielle, 2 vidange totale)	verres 260mm, assiettes Ø 260mm	3,3 ou 4,8	MONO 230+T ou TRI	<b>3284€</b>

Référence	Accessoires & Options pour Lave-verre	Prix
LKRDE	Doseur de détergent produit lavage pour DUPLA (inclus dans PREMIUM)	<b>162€</b>
LKRPS	Pompe de vidange incorporée pour DUPLA (inclus dans PREMIUM)	<b>139€</b>
LKRKITDDE	Kit doseur de détergent à monter pour DUPLA	<b>162€</b>
LKRKITPS	Kit pompe de vidange à monter pour DUPLA	<b>139€</b>
LKRSOLE40	Socle de réhausse	<b>335€</b>

### LAVE VAISSELLE ÉLECTRONIQUE FRONTAL CASIER 500X500 MM



Référence	Dimensions L x P x H (mm)	Débit (casiers/heure)	Cycle (sec.)	Hauteur utile	Puiss. (kW)	Tension	Prix
LKRDUPLA50T	595 x 610 x 845	60/40/30/20	4 cycles 60/90/120/180sec	verres 310mm assiettes Ø 325mm	5,15 kW	TRI400 +N+T	<b>2359€</b>
LKRPREMIUM50	600 x 610 x 845	60/40/30/20	6 cycles (4 vidanges partielles, 2 vidanges totale)	verres 340mm assiettes Ø 340mm	6,65kW	TRI400 +N+T ou MONO	<b>3608€</b>

Référence	Accessoires & Options pour Lave-vaisselle	Prix
LKRDE	Doseur de détergent produit lavage pour DUPLA (inclus dans PREMIUM)	<b>162€</b>
LKRPS	Pompe de vidange incorporée pour DUPLA (inclus dans PREMIUM)	<b>139€</b>
LKRKITDDE	Kit doseur de détergent à monter pour DUPLA	<b>162€</b>
LKRKITPS	Kit pompe de vidange à monter pour DUPLA	<b>139€</b>
LKRSOLE50	Socle de réhausse	<b>335€</b>
LKRXP	Puissance renforcée alimentation EF 8°-55°C pour DUPLA 50T	<b>139€</b>

# LAVE-VERRES

& LAVE-VAISSELLE **FRANSTAL** Gold



## Lave verres et lave-vaisselle frontal

- Construction en acier inox Aisi 304
- Bras de lavage et rinçage en inox
- Cuve à fond imprimé et penté vers la vidange
- Supports panier emboutis (sauf 35)
- Carrosserie double paroi partielle (sauf 35)
- Thermostop Température rinçage garantie
- Doseur rinçage incorporé
- **Dotation lave verres** : 2 casiers verres, 1 support soucoupes, 1 godet couverts
- **Dotation lave vaisselle** : 1 casier assiettes, 1 casier verres, 1 godet couverts

## Laveuse frontale électronique LARAF50.35E + version LAREDDÉ Lave verres

- Doseur détergent + filtre inox
- Display électronique avec touche multi chromatique
- Système PRS avec pompe de rinçage et surchauffeur atmosphérique pour rinçage indépendant de la pression du réseau **(en option)**
- Multivoltage laveuse frontale
- Cycle Autonettoyage + Autodiagnostic + Thermomètres
- Fonction GREEN économie d'énergie
- Démarrage progressif SOFT START

## Spécificités lave-vaisselle frontal

- Lavage GN1/1 avec casier spécial
- Filtre de surface cuve en inox
- Triple filtrage eau de lavage
- Surchauffeur avec calorifugeage

## LAVE-VERRES MÉCANIQUE CASIER 350 X 350 MM

Référence	Dimensions L x P x H (mm)	Débit (casiers/heure)	Cycle (sec.)	Hauteur utile	Puissance (kW)	Tension	Prix
LARAF35.25	440 x 497 x 640	30	120	250 mm	3,2	MONO 230+T	1267€

## LAVE-VERRES MÉCANIQUE CASIER 400 X 400 MM AVEC LAVAGE SUPÉRIEUR

Référence	Dimensions L x P x H (mm)	Débit (casiers/heure)	Cycle (sec.)	Hauteur utile	Puissance (kW)	Tension	Prix
LARAF40.30LS	455 x 550 x 700	30	120	300 mm	3,33	MONO 230+T	1683€

Référence	Accessoires & Options pour Lave-verres	Prix
LARKITTF40	Kit filtres inox cuve (seulement pour LARAF4030LS)	103€
LARBASE40	Socle de réhausse (H420 mm + 130 mm pieds)	411€
LARPRS	Surchauffeur atmosphérique pour un rinçage indépendant de la pression réseau	360€

Référence	ACCESSOIRES COMMUNS POUR LAVE-VERRES LARAF35.25 /LARAF40.30LS	Prix
LARKITDDE	Doseur de détergent à monter - Produit de lavage	164€
LARKITDP	Pompe de vidange à monter	175€
LARDDE	Doseur de détergent incorporé (pour versions mécaniques)	164€
LARDP	Pompe de vidange incorporée	175€
LAREDDÉ	Version E électronique + doseur détergent incorporé (Cycle Autonettoyage + Autodiagnostic + Thermomètres; cycles 90-120-180-300" - 40-30-20-12 casiers/h)	257€
LARS	Adoucisseur automatique incorporé Version DA	321€

## LAVEUSE FRONTALE MÉCANIQUE CASIER 500 X 500 MM

Référence	Dimensions L x P x H (mm)	Débit (casiers/heure)	Cycle (sec.)	Hauteur utile	Puissance (kW)	Tension	Prix
LARAF50.35M	572 x 627 x 814	40-30	90-120	350 mm	3,5	MONO 230+T	2148€

Référence	Accessoires & Options pour Lave-vaisselle	Prix
LARBP	Suppresseur de rinçage incorporée	164€
LARKITDDE	Doseur de détergent à monter - Produit de lavage	164€
LARDDE	Doseur de détergent incorporé (pour versions mécaniques)	257€

## LAVEUSE FRONTALE ÉLECTRONIQUE CASIER 500 X 500 MM

Référence	Dimensions L x P x H (mm)	Débit (casiers/heure)	Cycle (sec.)	Hauteur utile	Puissance (kW)	Tension	Prix
LARAF50.35E	572 x 627 x 814	40-30-20-12	90-120-180-300	350 mm	5	MONO 230+T commutable	2544€

Référence	Accessoires & Options pour Lave-vaisselle	Prix
LARPRS	Surchauffeur atmosphérique pour un rinçage indépendant de la pression réseau	360€

Référence	ACCESSOIRES COMMUNS POUR LAVEUSE FRONTALE LARAF50.35M /LARAF50.35E	Prix
LARBASE50	Socle de réhausse (H420 mm + 130 mm pieds)	452€
LARKITBP	Kit pompe de surpression rinçage (+0,5 bar) à monter	257€
LARKITDP	Pompe de vidange à monter	175€
LARDP	Pompe de vidange incorporée	175€
LARS	Adoucisseur automatique incorporé Version DA	321€



### Lave-verres et lave-vaisselle frontal

- Construction en acier inox AISI-304
- Porte contrebalancée simple paroi
- Contrôle thermostatique des températures de lavage (60°) et rinçage (90°)
- Bras de lavage et rinçage en inox
- Doseurs produit de lavage et rinçage
- Niveau sonore inférieur à 63 dB
- 1 cycle de lavage de 120 s pour le lave-verres et 3 cycles (90/120/180 s) pour le lave-vaisselle frontal

### Dotation :

- Lave-verres : 1 panier 400 x 400 + godet à couverts + supports à soucoupes
- Laveuse frontale : 1 panier assiettes + 1 panier à objets creux + 4 godets à couverts



### LAVE-VERRE ÉLECTROMÉCANIQUE CASIER 400 X 400 MM

Référence	Modèle	Dimensions L x P x H (mm)	Débit (casiers/heure)	Caractéristiques	Hauteur utile	Puiss. (kW)	Tension	Prix
LFA19031226	FRCO-21 COLD DD	470 x 520 x 720	30 paniers/H	-	275	3,06	MONO 230+T	1572€
LFA19031227	FRCO-21 COLD B DD	470 x 520 x 720	30 paniers/H	Avec pompe de vidange	275	3,06	MONO 230+T	1836€

Référence	Accessoires & Options pour Lave-verre	Prix
LFA19013376	Kit pompe de vidange adaptable uniquement sur LFA19031226 à monter par un technicien (puissance : 0,03kW)	176€
LFA19031298	Soacle lave-verres, EVPL-47. Construction en acier inox AISI 304. Dimension : 470 x 450 x 400 (Pour référence LFA19021226/1227)	380€



### LAVE-VAISSELLE ÉLECTROMÉCANIQUE CASIER 500 X 500 MM

Référence	Modèle	Dimensions L x P x H (mm)	Débit (casiers/heure)	Caractéristiques	Hauteur utile	Puiss. (kW)	Tension	Prix
LFA19031261	FRCO-48 DD	600 x 600 x 830	30 paniers/H 540 assiettes/H	-	380	3,4 kW ou 6,2kW	MONO 230+T OU TRI400+N+T	2001€
LFA19031262	FRCO-48 B DD	600 x 600 x 830	30 paniers/H 540 assiettes/H	Avec pompe de vidange	380	3,4 kW ou 6,2kW	MONO 230+T OU TRI400+N+T	2265€
LFA19031264	FRCOP-48 DD	600 x 600 x 830	40 paniers/H	Fonction Thermostop Avec pompe de rinçage	380	3,4 kW ou 6,2kW	MONO 230+T OU TRI400+N+T	2244€
LFA19031265	FRCOP-48 B DD	600 x 600 x 830	40 paniers/H	Avec pompe de vidange Fonction Thermostop. Avec pompe de rinçage	380	3,4 kW ou 6,2kW	MONO 230+T OU TRI400+N+T	2508€

Référence	Accessoires & Options pour Lave-vaisselle	Prix
LFA19013376	Kit pompe de vidange uniquement pour LFA 19031261 / LFA19031264, à monter par un technicien (puissance : 0,03kW)	176€
LFA19004660	Soacle lave-verres, EVPL-60. Construction en acier inox AISI 304. Dimension : 600 x 600 x 400	380€



# LAVE-VAISSELLE À CAPOT

**FRANSTAL**  
Platinum



## Lave-vaisselle à capot LKRHOOD130 ET 140

- Construction en inox AISI 304
- Isolation double parois
- Bras de lavage et rinçage inox indépendants
- Doseur de produit de rinçage incorporé
- Pompe de lavage (1490W) verticale auto-vidangeable
- Panneau de commande électronique
- Température de rinçage garantie - Thermostop
- Autodiagnostic et auto nettoyage
- Cuve à escalier et angles arrondis
- Température et pression de rinçage indépendant du réseau d'eau pour le modèle 140 PREMIUM HR et 130S PLUS
- Récupérateur condenseur sur modèle 140 Premium HR avec alimentation eau froide 8° - 15°C
- Relevage automatique sur le modèle 130S LIFT



### LAVE VAISSELLE À CAPOT - COMMANDE ÉLECTRONIQUE

Référence	Dimensions L x P x H (mm)	Puissance (kW)	Tension	Prix
<b>LKRHOOD130S</b>	720 x 735 x 1445/1880 (capot ouvert)	10,49	TRI400+N+T	<b>4509€</b>

### LAVE VAISSELLE À CAPOT - COMMANDE ÉLECTRONIQUE ET POMPE DE RINÇAGE

Référence	Dimensions L x P x H (mm)	Caractéristiques	Puiss. (kW)	Tension	Prix
<b>LKRHOOD130SPLUS</b>	720 x 735 x 1445/1880 (capot ouvert)	PLUS rinçage température constante et consommation stabilisée + surchauffeur atmosphérique+pompe rinçage	10,49	TRI400+N+T	<b>4741€</b>

Référence	ACCESSOIRES & OPTIONS POUR LAVE-VAISSELLE LKRHOOD130S /LKRHOOD130SPLUS	Prix
<b>LKRDE</b>	Doseur de détergent incorporé - produit de lavage	<b>162€</b>
<b>LKRKITDDE</b>	Kit doseur de détergent à monter - produit de lavage	<b>162€</b>
<b>LKRKITPSCAPOT</b>	Kit pompe vidange x capot à monter	<b>173€</b>
<b>LKRPSCAPOT</b>	Pompe de vidange incorporée	<b>173€</b>
<b>LKRXPAPOT</b>	Puissance supplémentaire capot - Conseillé pour alimentation eau froide 15° - 55°C +3000W pour modèles en triphasé	<b>93€</b>



### LAVE VAISSELLE À CAPOT - COMMANDE ÉLECTRONIQUE ET RELEVAGE AUTOMATIQUE

Référence	Dimensions L x P x H (mm)	Caractéristiques	Puissance (kW)	Tension	Prix
<b>LKRHOOD130SLIFT</b>	720 x 735 x 1445/1880 (capot ouvert)	Relèvement auto capot en fin de cycle	10,49	TRI400+N+T	<b>5781€</b>

Référence	Accessoires & Options pour Lave-vaisselle	Prix
<b>LKRDE</b>	Doseur de détergent incorporé - produit de lavage	<b>162€</b>
<b>LKRKITDDE</b>	Kit doseur de détergent à monter - produit de lavage	<b>162€</b>
<b>LKRKITPSCAPOT</b>	Kit pompe vidange à capot à monter	<b>173€</b>
<b>LKRPSCAPOT</b>	Pompe de vidange incorporée	<b>173€</b>
<b>LKRXPAPOT</b>	Puissance supp. capot - pour eau d'alimentation froide. 15° - 55°C +3000W seulement pour modèles en triphasé	<b>93€</b>



### LAVE VAISSELLE À CAPOT - COMMANDE ÉLECTRONIQUE, POMPE DE RINÇAGE ET RÉCUPÉRATEUR CONDENSEUR

Référence	Dimensions L x P x H (mm)	Hauteur passage	Cycles	Puissance (kW)	Tension	Prix
<b>LKRHD140PREMIUMHR</b>	720 x 735 x 2095	Hauteur utile 410mm.	5 cycles	9,9kW	TRI400+N+T	<b>8094€</b>

**Nota :** alimentation eau froide 8°-15°C pour modèle 140 premium HR



### Lave vaisselle à capot GOLD

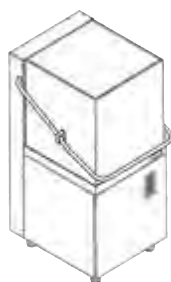
- Laveuses à capot haut rendement utilisation possible en continu
- Bras de lavage et rinçage en acier inox
- Cuve emboutie pentée vers la vidange latérale afin de réduire les déperditions thermiques
- Filtre de surface cuve en acier inox
- Hauteur utile 42 cm
- Lavage 60x40cm ou GN1/1 avec casier spécial
- Doseurs détergent et rinçage électriques réglables
- Système PRS avec pompe rinçage et

surchauffeur atmosphérique pour rinçage indépendant de la pression du réseau

- Multivoltage
- Cycle Autonettoyage + Autodiagnostic + Thermomètres
- Fonction GREEN économie d'énergie
- Thermostop Température de rinçage garantie
- Pompe de lavage verticale auto-nettoyante
- Trois niveaux de filtrage de l'eau de lavage
- Dotation 2 casiers assiettes, 1 verres, 2 godets
- Cycles 90-120-180'' - casiers/h 40-30-20-12

### Modèle LARAH1240EESH avec récupérateur chaleur

- Récupérateur de chaleur/condenseur des buées pour préchauffer l'eau froide d'alimentation avec 50% d'économie dans l'énergie pour le rinçage et pour supprimer la hotte d'aspiration
- Display électronique avec touche multi chromatique



### LAVE-VAISSELLE À CAPOT ÉLECTRONIQUE

Référence	Dimensions L x P x H (mm)	Cycles (sec.)	Caractéristiques	Puiss. (kW)	Tension	Prix
<b>LARAH1040EPRSHD</b>	760 x 793 x 1485/1942	90-120-180	Bras lavage + rinçage inox	12,8 Commutable mono	TRI400+N+T	<b>4820€</b>

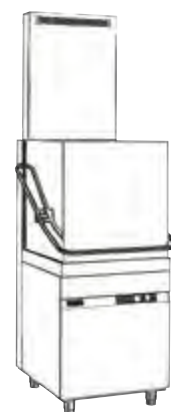
Référence	Accessoires pour lave-vaisselle	Prix
<b>LARRC</b>	Tableau de commande capot déporté avec boîtier, câble maxi. 3 mètres : option à monter	<b>206€</b>
<b>LARDSI</b>	Double paroi isolée avec calorifugeage	<b>527€</b>



### LAVE-VAISSELLE À CAPOT ÉLECTRONIQUE

Référence	Dimensions L x P x H (mm)	Cycles (sec.)	Caractéristiques	Puiss. (kW)	Tension	Prix
<b>LARAH1240EPRSHD</b>	760 x 793 x 1485/1942	90-120-180	Bras lavage triple + rinçage inox	14,8 Commutable	TRI400+N+T	<b>5396€</b>

Référence	Accessoires pour lave-vaisselle	Prix
<b>LARRC</b>	Tableau de commande capot déporté avec boîtier, câble maxi. 3 mètres : option à monter	<b>206€</b>
<b>LARDSI</b>	Double paroi isolée avec calorifugeage	<b>527€</b>



### LAVE-VAISSELLE À CAPOT ÉLECTRONIQUE AVEC CONDENSEUR RÉCUPÉRATEUR

Référence	Dimensions L x P x H (mm)	Cycles (sec.)	Caractéristiques	Puiss. (kW)	Tension	Prix
<b>LARAH1240EESH</b>	760 x 793 x 2258	90-120-180-300	Récupérateur chaleur Double paroi isolée Bras lavage triple+ rinçage inox Alimentation eau froide	14,8 Commutable	TRI400+N+T	<b>8094€</b>

Référence	ACCESSOIRES & OPTIONS COMMUNS POUR LAVE-VAISSELLE	Prix
<b>LARKITDPAH</b>	Kit pompe de vidange à monter	<b>175€</b>
<b>LARS</b>	Adoucisseur automatique incorporé Version DA	<b>321€</b>
<b>LARDP</b>	Pompe de vidange incorporée	<b>175€</b>

# LAVE-VAISSELLE À CAPOT

**FRANSTAL**  
Silver



## Lave-vaisselle à capot à commande mécanique

- Construction en acier inox AISI-304
  - Cuve emboutie
  - Capot simple paroi, ouverture compensée
  - Hauteur utile d'ouverte de capot de 440 mm
  - Bras de lavage et rinçage en inox
  - Doseurs produit de lavage et rinçage
  - Indice de protection : IPX 4
  - Tension : TRI 400+N+T
- Dotation : 1 panier base 500 x 500 - 1 panier à assiettes - 2 godets à couverts
- Multipower : 6,6 kW TRI→11,1kW TRI+N+T • Multipower : 13,2 kW TRI→17,7kW TRI+N+T
- Alim. eau froide Alim. eau froide  
Modèles FRC080 Modèles FRC0120



## LAVE-VAISSELLE À CAPOT COMMANDE MÉCANIQUE

Référence	Modèle	Dimensions L x P x H (mm)	Cycles de lavage (sec.)	Débit (casiers/heure)	Pompes	Fonction	Puiss. (kW)	Prix
<b>LFA19031247</b>	FRCO-80 DD	658 x 756 x 1554	90 - 120	40 paniers/heure	-	-	6,6/11,1	<b>3202€</b>
<b>LFA19031248</b>	FRCO-80 B DD	658 x 756 x 1554	90 - 120	40 paniers/heure	1 pompe de vidange	-	6,6/11,1	<b>3466€</b>
<b>LFA19031249</b>	FRCOP-120 DD	658 x 756 x 1554	55 - 75 - 120	65 paniers/heure	2 Pompes lavage & de rinçage	Fonction Thermostop (T° 82,5 °C)	13,2/17,7	<b>3958€</b>
<b>LFA19031250</b>	FRCOP-120 B DD	658 x 756 x 1554	55 - 75 - 120	65 paniers/heure	1 pompe de vidange 2 Pompes lavage & de rinçage	Fonction Thermostop (T° 82,5 °C)	13,2/17,7	<b>4222€</b>

Référence	Accessoires pour lave-vaisselle	Prix
<b>LFA19022349</b>	Kit pompe de vidange pour modèle LFA19031247 et LFA12031249 à monter par un technicien Puissance 0,07 (kW)	<b>176€</b>



## Lave-plateaux

- Circuit lavage / rinçage séparés
- Doseur produit de rinçage et KP70ESPAP avec pompe de surpression incorporés. Triple filtrage de protection pompe
- Commande électronique
- Sécurité porte, pressostatique de niveau d'eau et de surchauffeur
- Tableau de commande électronique et affichage digital températures
- Autodiagnostic avec alarmes, gestion température de rinçage, fonction d'économie d'énergie entre les cycles
- Cycle d'auto-nettoyage
- Capacité 6 plateaux avec bacs : 600 x 400 mm
- Dimensions casiers : 500 x 500 mm
- Double paroi et cuve emboutie

## LAVE-PLATEAUX

Référence	Modèle	Dimensions L x P x H (mm)	Passage utile (mm)	Pompe	Cycles	Puiss. (kw)	Tension	Prix
<b>LKRKP70ESPAP</b>	KP70ESPAP	600 x 680 x 860	400	de rinçage	4 Cycles	6,6	TRI 400+N+T	<b>3494€</b>



Référence	Modèle	Dimensions L x P x H (mm)	Passage utile (mm)	Pompe	Cycles	Puiss. (kw)	Tension	Prix
<b>LKRKP70ED</b>	KP70ED	600 x 680 x 860	400	-	Adoucisseur 4 Cycles	6,6	TRI 400+N+T	<b>3589€</b>

Référence	Accessoires pour lave-plateaux	Prix
<b>LKRBTBATTERIE</b>	Mise à l'air libre du réseau d'eau - BT Non compatible avec l'adoucisseur incorporé	<b>437€</b>

Référence	ACCESSOIRES COMMUNS POUR LAVE-PLATEAUX	Prix
<b>LKRDEBATTERIE</b>	Doseur détergent incorporé	<b>216€</b>
<b>LKRDF</b>	Filtre de surface	<b>292€</b>
<b>LKR575010</b>	Grille inox 500 x 500 mm	<b>105€</b>
<b>LKRHACCPBATTERIE</b>	Mémorisation HACCP pour lave-batterie	<b>1783€</b>
<b>LKRC40</b>	Panier assiettes 500 x 500 x 105 mm	<b>56€</b>
<b>LKRC44</b>	Panier verres 500 x 500 x 105 mm	<b>56€</b>
<b>LKRPSKP70E</b>	Pompe vidange X KP70E - KP70E D	<b>213€</b>
<b>LKRFLOAT</b>	Flotteurs détergent + Rinçage	<b>244€</b>
<b>LKR575005/P</b>	Support cagettes 2 pièces	<b>211€</b>
<b>LKR575005</b>	Support plateaux 6 pièces profondeur 45 mm	<b>165€</b>
<b>LKRC86/A</b>	Support ustensiles inox 150 x 150 x 250 mm	<b>89€</b>

# LAVE-PLATEAUX

## & LAVE-BATTERIE

**FRANSTAL**  
Gold



### Lave-batterie à granules

- Construction en acier inoxydable avec isolation double paroi intégrale
- Isolation parfaite thermique et phonique / Machine isolée
- Porte double paroi demi-abattante utilisable comme support panier
- Cuve estampée en AISI316 avec angles arrondis sur toute la surface interne
- Pompe de lavage et surchauffeur isolé en acier inoxydable AISI316
- Circuit de lavage à haut rendement avec bras verticaux facilement démontables
- Doseur de rinçage, break-tank et aspiration des buées incorporés
- Système "PLUS" de rinçage à température constante
- Commande électronique permettant 12 cycles de lavage\* économie d'énergie, sécurité de température de rinçage, auto-diagnostic des alarmes
- Dotation, paniers et supports et seau granules
- Alimentation eau froide adoucie 8°-15°C en version avec TR Récupérateur de chaleur

\* Dont 6 avec un mélange d'eau, produit de lavage et granules



### LAVE-BATTERIE A GRANULES

Référence	Dimensions L x P x H (mm)	Cycle de Lavage (mn)	Dimensions casiers	Passage utile	Caractéristiques	Puiss. (kW)	Prix
<b>LKRGR300PLUS</b>	1095 x 910 x 1910/2020	4, 6, 8, 10, 12, 15 avec et sans granules	735 mm	635 mm	-	13	<b>23914€</b>
<b>LKRGR800TRPLUS</b>	1200 x 1010 x 2260/2305	4, 6, 8, 10, 12, 15 avec et sans granules	850 mm	830 mm	LKRTR : Inclus condenseur de buées et récupérateur de chaleur x épargne énergétique.	13	<b>35627€</b>

Référence	ACCESSOIRES COMMUNS POUR LAVE-BATTERIE	Prix
<b>LKRGR</b>	Chariot de service - Granules	<b>1554€</b>
<b>LKRGRANULES</b>	Seau de granules	<b>210€</b>
<b>LKRDEGRANULES</b>	Doseur détergent pour lave-batterie à granules	<b>213€</b>
<b>LKRHACCPGRANULES</b>	Mémorisation HACCP pour lave-batterie à granules	<b>1783€</b>
<b>LKRXPGRANULES</b>	Puissance supplémentaire pour lave-batterie à granules avec alimentation eau froide 15°-55°C	<b>146€</b>
<b>LKRTRGR300</b>	Récupérateur de chaleur (pour GR300) avec branchement eau froide 8°-15°C	<b>3016€</b>
<b>LKRFLOAT</b>	Flotteurs détergent + Rinçage	<b>244€</b>



## LAVE-BATTERIE ET PLATEAUX



Référence	Dimensions (mm) L x P x H	Casiers	Passage utile (mm)	Caractéristiques	Puiss. (kw)	Tension	Prix
<b>LKRKP85EPLUS</b>	600 x 700 x 1380	Casier 500 x 610 support 500 x 500	440 mm	SYSTÈME PLUS : rinçage à température et pression hydrique constantes - 4 cycles	10,2	TRI 400+N+T	<b>4860€</b>
<b>LKRKP130ES PLUS</b>	720 x 735 x 1445/1915	Casier 500 x 500 Support 500 x 600	410 mm	SYSTÈME PLUS : rinçage à température et pression hydrique constantes - 5 cycles	10,5	TRI 400+N+T	<b>6231€</b>
<b>LKRKP151E</b>	650 x 750 x 1690/2070	550 x 665	805 mm	Porte isolée. Pompe de surpression rinçage 5 cycles	8,2	TRI 400+N+T	<b>6522€</b>
<b>LKRKP152E PLUS</b>	690 x 800 x 1890/2275	550 x 665	805 mm	SYSTÈME PLUS : rinçage à température et pression hydrique constantes - 5 cycles	8,2	TRI 400+N+T	<b>8411€</b>
<b>LKRKP202EPLUS</b>	840 x 885 x 1790/2050	700 x 700	645 mm	2 pompes de lavage 4 cycles + système PLUS	12,5	TRI 400+N+T	<b>10230€</b>
<b>LKRKP302EPLUS</b>	990 x 885 x 1790/2050	850 x 725	645 mm	2 pompes de lavage 4 cycles + système PLUS	13,4	TRI 400+N+T	<b>12201€</b>



## LAVE-BATTERIE



Référence	Dimensions (mm) L x P x H	Casiers	Passage utile (mm)	Caractéristiques	Puiss. (kw)	Tension	Prix
<b>LKRKP402EPLUS</b>	1490 x 885 x 1970/2310	1350 x 725	820 mm	2 pompes de lavage 4 cycles + système PLUS	14,8	TRI 400+N+T	<b>18509€</b>
<b>LKRKP402EV</b>	1490 x 885 x 1970/2310	1350x725	820 mm	Lave-batterie à vapeur 25 kg/H - 4 cycles	5,8	TRI 400+N+T	<b>22420€</b>

Référence	ACCESSOIRES COMMUNS SUPPLÉMENTAIRES POUR LAVE-BATTERIE	Prix
<b>LKRDEBATTERIE</b>	Doseur détergent incorporé	<b>159€</b>
<b>LKRHACCPBATTERIE</b>	Mémorisation HACCP pour lave-batterie	<b>1783€</b>
<b>LKRXPBATTERIE</b>	Puissance supplémentaire pour alimentation eau froide 15°- 55°C	<b>159€</b>
<b>LKRFLOAT</b>	Flotteurs détergent + Rinçage	<b>244€</b>
<b>LKRC6/A</b>	Support ustensiles inox 150 x 150 x 250	<b>89€</b>

# LAVE BATTERIE



## Lave-batterie à chargement frontal

- Circuits lavage / rinçage séparés
- Doseur produit de rinçage et pompe de surpression incorporés.
- Double filtrage de protection pompe
- Commande électronique
- Sécurité porte, pressostatique de niveau d'eau et de surchauffeur
- Tableau de commande électronique et affichage digital températures
- Double paroi: LKRKP85EPLUS, LKRKP152EPLUS, LKRKP202EPLUS, LKRKP302EPLUS, LKRKP402EPLUS

- Autodiagnostic avec alarme, gestion température de rinçage, fonction d'économie d'énergie entre les cycles
- Cycle d'auto-nettoyage
- Modèle 202,302, 402 avec 2 pompes de lavage auto-nettoyantes
- Système PLUS Rinçage à température et pression hydrique constantes grâce au surchauffeur atmosphérique + pompe de rinçage **pour tous les modèles sauf LKRKP151E**

	Référence	Accessoires pour Lave-batterie	Prix
LKRKP130ES PLUS	LKRPSKP130ESPLUS	Pompe vidange	361€
	LKR575005/P	Support cagettes 2 pièces	211€
	LKRK2ME	Table suspendue 600 x 510 mm	292€
	LKRK4/120B	Table de sortie 1200x590x860 mm	531€
	LKRK4/65	Table de sortie 650x510x860 mm	373€
	LKRK4/70B	Table de sortie 700x590x860 mm	425€
LKRKP151E	LKRC87/B	Casier inox 665 x 550 x 75 mm	221€
	LKRC100	Grille inox 550 x 550 mm	149€
	LKRC85/A	Sac à poche inox 220x220x420 mm	66€
	LKRPSKP151E	Pompe vidange	365€
	LKRC97/A	Support plateaux 8 places	164€

Référence	Accessoires pour LKRKP85EPLUS	Prix
LKR575010	Grille inox 500 x 500 mm	105€
LKRC43	Panier à plateaux 8 pièces 500 x 500 x 105 mm	91€
LKRC40	Panier assiettes 500 x 500 x 105 mm	56€
LKRC44	Panier verres 500 x 500 x 105 mm	56€
LKRPSKP85EPLUS	Pompe vidange	361€
LKR575005/P	Support cagettes 2 pièces	211€
LKR575005	Support plateaux 6 pièces	165€

Modèle	Référence	Accessoires pour Lave-batterie	Prix
LKRKP152EPLUS	LKRC87/B	Casier inox 666 x 665 x 75 mm	221€
	LKRC100	Grille inox 550 x 550 mm	149€
LKRKP202EPLUS	LKRPSKP152EPLUS	Pompe vidange X KP152EPLUS	361€
	LKRPSKP202EPLUS	Pompe vidange X KP202EPLUS	523€
LKRKP302EPLUS	LKR91100	Casier inox 700x700x130 mm	297€
	LKR92100	Casier inox 850 x 725 x 130 mm	664€
	LKRPSKP302EPLUS	Pompe vidange X KP302EPLUS	523€

## ACCESSOIRES COMMUNS

LKRKP152EPLUS / LKRKP202EPLUS / LKRKP302EPLUS

Référence	Caractéristiques	Prix
LKRC97/A	Support plateaux 8 places	164€
LKRC85/A	Sac à poche inox 220x220x420	66€
LKRTR	Récupérateur chaleur lave-batteries avec alimentation eau froide 8°C-15°C	3470€

Modèle	Référence	Accessoires pour Lave-batterie	Prix
	LKRTR	Récupérateur chaleur lave-batterie + alimentation eau froide 8°C-15°C	3470€
	LKRPSP402EPLUS	Pompe vidange	604€
	LKRC85/A	Sac à poche inox 220x220x420 mm	66€
	LKR93600	Casier inox 1350 x 725 x H. 130 mm	1012€

## ACCESSOIRES COMMUNS

LKRKP402EPLUS / LKRKP402EV

Référence	Caractéristiques	Prix
LKR93600	Casier inox 1350 x 725 x H. 130 mm	1012€
LKRTR	Récupérateur chaleur lave-batterie avec alimentation eau froide 8°C-15°C	3470€
LKRC97/A	Support plateaux 8 places	164€
LKRC85/A	Sac à poche inox 220x220x420	66€



**TRIPLE RINÇAGE RENFORCÉ  
ENTRÉE À DROITE  
COMPTEUR CONSOMMATION  
HEURES /EAU/ ÉLECTRICITÉ**

## ← ENTRÉE À DROITE



Référence	Modèle	Dimensions L x P x H (mm)	Capacité (casiers/H)	Caractéristiques	Puiss. (kw)	Tension	Prix
<b>LKRRK2500-DX</b>	RK2500-DX	2250 X 900 X 1750/2210	100/250	Lavage /Rinçage	21,1	TRI 400+N+T	<b>30265€</b>
<b>LKRRK2500AS-DX</b>	RK2500AS-DX	2700 X 900 X 1750/2210	100/250	Prélavage automatique avec filtre à tiroir Lavage /Rinçage	21,6	TRI 400+N+T	<b>36812€</b>
<b>LKRRK3000-DX</b>	RK3000-DX	2850 X 900 X 1750/2210	135/300	Prélavage / Lavage / Rinçage	21,9	TRI 400+N+T	<b>36003€</b>
<b>LKRRK3000AS-DX</b>	RK3000AS-DX	3300 X 900 X 1750/2210	135/300	Prélavage automatique avec filtre à tiroir Prélavage / Lavage / Rinçage	22,4	TRI 400+N+T	<b>42549€</b>
<b>LKRRK3300-DX</b>	RK3300-DX	3150 X 900 X 1750/2210	150/330	Prélavage renforcé / Lavage / Rinçage	26,2	TRI 400+N+T	<b>38763€</b>
<b>LKRRK3300AS-DX</b>	RK3300AS-DX	3600 X 900 X 1750/2210	150/330	Prélavage automatique avec filtre à tiroir Prélavage renforcé / Lavage / Rinçage	26,7	TRI 400+N+T	<b>45309€</b>
<b>LKRRK3600-DX</b>	RK3600-DX	3750 X 900 X 1750/2210	190/360	Prélavage / 2 Lavages / Rinçage	37,7	TRI 400+N+T	<b>45437€</b>
<b>LKRRK3600AS-DX</b>	RK3600AS-DX	4200 X 900 X 1750/2210	190/360	Prélavage automatique avec filtre à tiroir Prélavage / 2 Lavages / Rinçage	38,2	TRI 400+N+T	<b>51983€</b>
<b>LKRRK4000-DX</b>	RK4000-DX	4050 X 900 X 1750/2210	210/400	Prélavage renforcé / 2 Lavages / Rinçage	40,4	TRI 400+N+T	<b>47491€</b>
<b>LKRRK4000AS-DX</b>	RK4000AS-DX	4500 X 900 X 1750/2210	210/400	Prélavage automatique avec filtre à tiroir Prélavage renforcé / 2 Lavages / Rinçage	40,9	TRI 400+N+T	<b>54036€</b>



## ← ENTRÉE À DROITE AVEC PRÉLAVAGE EN ANGLE



Référence	Modèle	Dimensions L x P x H (mm)	Capacité (Casiers /H)	Caractéristiques	Puissance (kw)	Tension	Prix
<b>LKRRK3000+K10-DX</b>	RK3000+K10-DX	2550 x 985 x 1750/2210	135/300	Prélavage en angle Lavage-rinçage	21,9	TRI 400+N+T	<b>38480€</b>
<b>LKRRK3600+K10-DX</b>	RK3600+K10-DX	3450 x 985 x 1750/2210	190/360	Prélavage en angle / 2 Lavages / Rinçage	37,7	TRI 400+N+T	<b>47914€</b>



# LAVEUSE À AVANCEMENT AUTOMATIQUE



## Laveuse avancement automatique 3R PLUS

- Avancement à vitesse variable
- Écran TFT avec compteur pour :  
consommation heures/eau /électricité
- Bras de lavage regroupés sur des racks
- Autotimer et économiseur d'énergie et de détergent
- Isolation thermo acoustique et isolation bacs de lavage
- Rinçage débit variable
- Surchauffeur inox AISI 316
- Cuve inox AISI 316
- Système de triple rinçage renforcé 3R PLUS :  
3 phases de rinçage successives avec consommation de 0,45 à max. 1 lT/panier
- Prélavage léger avec filtre à tiroir (version AS)
- Multicuves
- Vidange centralisée
- Option vidange automatisée avec servovalves
- Pompes de lavage verticales auto-nettoyantes protégées des surcharges électriques

ACCESSOIRES

Référence	Accessoires Laveuse à avancement automatique	Prix
<b>LKRINOXPUMPRK2500</b>	Pompe lavage inox pour RK2500	<b>604€</b>

ACCESSOIRES

Référence	Accessoires Laveuse à avancement automatique	Prix
<b>LKRINOXPUMPRK3000</b>	Pompe lavage inox pour RK3000	<b>1184€</b>

ACCESSOIRES

Référence	Accessoires Laveuse à avancement automatique	Prix
<b>LKRINOXPUMPRK3300</b>	Pompe lavage inox pour RK3300	<b>1184€</b>

ACCESSOIRES

Référence	Accessoires Laveuse à avancement automatique pré-lavage en angle	Prix
<b>LKRINOXPUMPRK3600</b>	Pompe lavage inox pour RK3600	<b>1763€</b>

ACCESSOIRES

Référence	Accessoires Laveuse à avancement automatique pré-lavage en angle	Prix
<b>LKRINOXPUMPRK4000</b>	Pompe lavage inox pour RK4000	<b>1763€</b>



Référence	ACCESSOIRES COMMUNS POUR LAVEUSE À AVANCEMENT	Prix
<b>LKRK19</b>	Table à rouleaux longs L. 1100 mm	<b>1993€</b>
<b>LKRK19/1</b>	Table à rouleaux courts L. 1100 mm	<b>1329€</b>
<b>LKRK19/1A</b>	Table à rouleaux courts L. 1600 mm	<b>1727€</b>
<b>LKRK19/B</b>	Table à rouleaux longs L. 1600 mm	<b>2391€</b>
<b>LKRK19/C</b>	Table à rouleaux longs L. 2100 mm	<b>2790€</b>
<b>LKRK19S</b>	Table à rouleaux avec bac incorporé L. 1600 mm	<b>3986€</b>
<b>LKRK20/1</b>	Table à rouleaux sur roulettes L. 1140 mm	<b>1993€</b>
<b>LKRK20/1A</b>	Table à rouleaux sur roulettes L. 1640 mm	<b>2391€</b>
<b>LKRK25</b>	Table chargement en angle mécanique (pas pour la version avec K10) 700x610 mm	<b>1329€</b>
<b>LKRK8-DX</b>	Table d'entrée droite (pour les références DX) 1500	<b>1860€</b>
<b>LKRK9-DX</b>	Table d'entrée droite (pour les références DX) 1800	<b>2126€</b>
<b>LKRK21</b>	Courbe 90° à rouleau 1300x1300 mm	<b>2259€</b>
<b>LKRK22</b>	Courbe 90° motorisée 850x850 mm	<b>5314€</b>
<b>LKRK23</b>	Courbe 180° motorisée 850x1500 mm	<b>7174€</b>
<b>LKRK1</b>	Douchette	<b>386€</b>
<b>LKRK1HR</b>	Douchette avec robinet pour tables	<b>439€</b>
<b>LKRKM7/1800</b>	Table de tri mécanisée 1800 mm	<b>6244€</b>
<b>LKRKM7/2400</b>	Table de tri mécanisée 2400 mm	<b>7971€</b>
<b>LKRK7A/1600+K7M16</b>	Table de tri 1600 mm	<b>2790€</b>
<b>LKRK7A/2400+K7M24</b>	Table de tri 2400 mm	<b>3587€</b>
<b>LKRKHDR200</b>	Séchage élect. 4,5KW + récupérateur chaleur Branchement eau froide 8°-15°C	<b>19315€</b>
<b>LKRKHDR218M</b>	Séchage élect. 4,5kw sur courbe motorisée 180° + récupérateur chaleur Branchement eau froide 8°-15°C	<b>26730€</b>
<b>LKRKHDR209M</b>	Séchage élect. 4,5kw sur courbe motorisée 90° + récupérateur chaleur Branchement eau froide 8°-15°C	<b>24861€</b>
<b>LKRDE/S</b>	Doseur détergent avec sonde	<b>667€</b>
<b>LKRDEGROUP</b>	Groupe doseurs	<b>1727€</b>
<b>LKRHACCP</b>	Mémorisation HACCP	<b>1461€</b>
<b>LKRXPCKPREMIUM</b>	Puissance supplémentaire RK PREMIUM Branchement eau froide 15°-55°C	<b>854€</b>

Nota : LKRAS non disponible avec machine +K10





**TRIPLE RINÇAGE RENFORCÉ  
ENTRÉE À GAUCHE  
COMPTEUR CONSOMMATION  
HEURES /EAU/ ÉLECTRICITÉ**

## ⇒ ENTRÉE GAUCHE

	Référence	Modèle	Dimensions L x P x H (mm)	Capacité (casiers/H)	Caractéristiques	Puiss. (kw)	Tension	Prix
	<b>LKRRK2500-SX</b>	RK2500-SX	2250 X 900 X 1750/2210	100/250	Lavage /Rinçage	21,1	TRI 400+N+T	<b>30265€</b>
	<b>LKRRK2500AS-SX</b>	RK2500AS-SX	2700 X 900 X 1750/2210	100/250	Prélavage automatique avec filtre à tiroir Lavage /Rinçage	21,6	TRI 400+N+T	<b>36812€</b>
	<b>LKRRK3000-SX</b>	RK3000-SX	2850 X 900 X 1750/2210	135/300	Prélavage/ Lavage / Rinçage	21,9	TRI 400+N+T	<b>36003€</b>
	<b>LKRRK3000AS-SX</b>	RK3000AS-SX	3300 X 900 X 1750/2210	135/300	Prélavage automatique avec filtre à tiroir Prélavage / Lavage / Rinçage	22,4	TRI 400+N+T	<b>42549€</b>
	<b>LKRRK3300-SX</b>	RK3300-SX	3150 X 900 X 1750/2210	150/330	Prélavage renforcé / Lavage / Rinçage	26,2	TRI 400+N+T	<b>38763€</b>
	<b>LKRRK3300AS-SX</b>	RK3300AS-SX	3600 X 900 X 1750/2210	150/330	Prélavage automatique avec filtre à tiroir Prélavage renforcé / Lavage / Rinçage	26,7	TRI 400+N+T	<b>45309€</b>
	<b>LKRRK3600-SX</b>	RK3600-SX	3750 X 900 X 1750/2210	190/360	Prélavage / 2 Lavages / Rinçage	37,7	TRI 400+N+T	<b>45437€</b>
	<b>LKRRK3600AS-SX</b>	RK3600AS-SX	4200 X 900 X 1750/2210	190/360	Prélavage automatique avec filtre à tiroir Prélavage / 2 Lavages / Rinçage	38,2	TRI 400+N+T	<b>51983€</b>
	<b>LKRRK4000-SX</b>	RK4000-SX	4050 X 900 X 1750/2210	210/400	Prélavage renforcé / 2 Lavages / Rinçage	40,4	TRI 400+N+T	<b>47491€</b>
	<b>LKRRK4000AS-SX</b>	RK4000AS-SX	4500 X 900 X 1750/2210	210/400	Prélavage automatique avec filtre à tiroir Prélavage renforcé / 2 Lavages / Rinçage	40,9	TRI 400+N+T	<b>54036€</b>

## ⇒ ENTRÉE GAUCHE AVEC PRÉLAVAGE EN ANGLE

	Référence	Modèle	Dimensions L x P x H (mm)	Capacité (Casiers /H)	Caractéristiques	Puissance (kw)	Tension	Prix
	<b>LKRRK3000+K10-SX</b>	RK3000+K10-SX	2550 x 985 x 1750/2210	135/300	Prélavage en angle Lavage - rinçage renforcé	21,9	TRI 400+N+T	<b>38480€</b>
	<b>LKRRK3600+K10-SX</b>	RK3600+K10-SX	3450 x 985 x 1750/2210	190/360	Prélavage en angle / 2 Lavages / Rinçage	37,7	TRI 400+N+T	<b>47914€</b>

# LAVEUSE À AVANCEMENT AUTOMATIQUE **FRANSTAL** Gold

## Laveuse avancement automatique 3R PLUS

- Lavage triple rinçage renforcé avec 3 étapes de rinçage - Entrée à gauche
- Vitesse convoyeur variable
- Écran TFT avec compteur consommation heures / eau / électricité
- Bras de lavage regroupés sur des racks
- Autotimer et économiseur d'énergie et de détergent
- Isolation thermo acoustique et isolation bacs de lavage.
- Surchauffeur inox AISI 316

- Cuves inox AISI 316
- Rinçage débit variable.
- Système de triple rinçage renforcé 3R PLUS : 3 phases de rinçage successives avec consommation de 0,45 à max.1 LT/panier
- Vidange centralisée
- Prélavage léger avec filtre à tiroir (Version AS)
- Multicuves
- Pompes de lavage verticales auto-nettoyantes protège des surcharges électriques

ACCESSOIRES

Référence	Accessoires Laveuse à avancement automatique	Prix
<b>LKRINOXPUMPRK2500</b>	Pompe lavage inox pour RK2500	<b>604€</b>

ACCESSOIRES

Référence	Accessoires Laveuse à avancement automatique	Prix
<b>LKRINOXPUMPRK3000</b>	Pompe lavage inox pour RK3000	<b>1184€</b>

ACCESSOIRES

Référence	Accessoires Laveuse à avancement automatique	Prix
<b>LKRINOXPUMPRK3300</b>	Pompe lavage inox pour RK3300	<b>1184€</b>

ACCESSOIRES

Référence	Accessoires Laveuse à avancement automatique pré-lavage en angle	Prix
<b>LKRINOXPUMPRK3600</b>	Pompe lavage inox pour RK3600	<b>1763€</b>

ACCESSOIRES

Référence	Accessoires Laveuse à avancement automatique pré-lavage en angle	Prix
<b>LKRINOXPUMPRK4000</b>	Pompe lavage inox pour RK4000	<b>1763€</b>

Référence	ACCESSOIRES COMMUNS POUR LAVEUSE À AVANCEMENT	Prix
<b>LKRK19</b>	Table à rouleaux longs L. 1100 mm	<b>1993€</b>
<b>LKRK19/1</b>	Table à rouleaux courts L. 1100 mm	<b>1329€</b>
<b>LKRK19/1A</b>	Table à rouleaux courts L. 1600 mm	<b>1727€</b>
<b>LKRK19/B</b>	Table à rouleaux longs L. 1600 mm	<b>2391€</b>
<b>LKRK19/C</b>	Table à rouleaux longs L. 2100 mm	<b>2790€</b>
<b>LKRK19S</b>	Table à rouleaux avec bac incorporé L. 1600 mm	<b>3986€</b>
<b>LKRK20/1</b>	Table à rouleaux sur roulettes L. 1140 mm	<b>1993€</b>
<b>LKRK20/1A</b>	Table à rouleaux sur roulettes L. 1640 mm	<b>2391€</b>
<b>LKRK25</b>	Table chargement en angle mécanique (pas pour la version avec K10) 700x610 mm	<b>1329€</b>
<b>LKRK8-SX</b>	Table d'entrée (pour les références SX) 1500	<b>1860€</b>
<b>LKRK9-SX</b>	Table d'entrée (pour les références SX) 1800	<b>2126€</b>
<b>LKRK21</b>	Courbe 90° à rouleaux 1300x1300 mm	<b>2259€</b>
<b>LKRK22</b>	Courbe 90° motorisée 850x850 mm	<b>5314€</b>
<b>LKRK23</b>	Courbe 180° motorisée 850x1500 mm	<b>7174€</b>
<b>LKRK1</b>	Douchette	<b>386€</b>
<b>LKRK1HR</b>	Douchette avec robinet	<b>439€</b>
<b>LKRKM7/1800</b>	Table de tri mécanisé 1800 mm	<b>6244€</b>
<b>LKRKM7/2400</b>	Table de tri mécanisé 2400 mm	<b>7971€</b>
<b>LKRK7A/1600+K7M16</b>	Table de tri 1600 mm	<b>2790€</b>
<b>LKRK7A/2400+K7M24</b>	Table de tri 2400 mm	<b>3587€</b>
<b>LKRKHDR200</b>	Séchage élect. 4,5KW + récupérateur chaleur Branchement eau froide 8°-15°C	<b>19315€</b>
<b>LKRKHDR218M</b>	Séchage élect. 4,5KW sur courbe motorisée 180° + récupérateur chaleur Branchement eau froide 8°-15°C	<b>26730€</b>
<b>LKRKHDR209M</b>	Séchage élect. 4,5KW sur courbe motorisée 90° + récupérateur chaleur Branchement eau froide 8°-15°C	<b>24861€</b>
<b>LKRDE/S</b>	Doseur détergent avec sonde	<b>667€</b>
<b>LKRDEGROUP</b>	Groupe doseurs	<b>1727€</b>
<b>LKRHACCP</b>	Mémorisation HACCP	<b>1461€</b>
<b>LKRXPDKPREMIUM</b>	Puissance supplémentaire RK PREMIUM Branchement eau froide 15°-55°C	<b>854€</b>

Nota : LKRAS non disponible avec machine +K10



**DOUBLE RINÇAGE RENFORCÉ  
COMPTEUR CONSOMMATION  
HEURES / EAU / ÉLECTRICITÉ**

## ← ENTRÉE DROITE



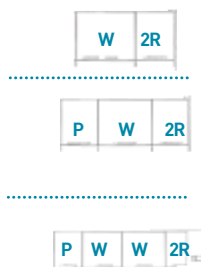
Référence	Modèle	Dimensions L x P x H (mm)	Capacité Casiers / H	Caractéristiques	Puiss. (kw)	Tension	Prix
<b>LKRRK2460-DX</b>	RK2460-DX	2100 x 805 x 1830/2120	100/250	Lavage / Rinçage sur module séparé	20,6	TRI 400+N+T	<b>21210€</b>
<b>LKRRK2960-DX</b>	RK2960-DX	2700 x 805 x 1830/2120	135/300	Prélavage / Lavage / Rinçage sur module séparé	21,6	TRI 400+N+T	<b>29010€</b>
<b>LKRRK3260-DX</b>	RK3260-DX	3000 x 805 x 1830/2120	150/330	Prélavage renforcé / Lavage / Rinçage sur module séparé	25,8	TRI 400+N+T	<b>30378€</b>
<b>LKRRK3560-DX</b>	RK3560-DX	3600 x 805 x 1830/2120	190/360	Prélavage / 2 Lavages / Rinçage sur module séparé	37,2	TRI 400+N+T	<b>35579€</b>
<b>LKRRK3960-DX</b>	RK3960-DX	3900 x 805 x 1830/2120	210/400	Prélavage renforcé / 2 Lavages / Rinçage sur module séparé	40	TRI 400+N+T	<b>39277€</b>

## ← ENTRÉE DROITE AVEC PRÉLAVAGE EN ANGLE



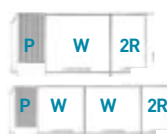
Référence	Modèle	Dimensions L x P x H (mm)	Capacité Casiers / H	Caractéristiques	Puiss. (kw)	Tension	Prix
<b>LKRRK2960-DX+K10</b>	RK2960-DX+K10	2425 x 985 x 1830/2120	135/300	Prélavage en angle - Lavage / Rinçage sur module séparé	21,6	TRI 400+N+T	<b>31473€</b>
<b>LKRRK3560-DX+K10</b>	RK3560-DX+K10	3300 x 985 x 1830/2120	190/360	Prélavage en angle / 2 Lavages / Rinçage sur module séparé	37,2	TRI 400+N+T	<b>38042€</b>

## ⇒ ENTRÉE GAUCHE



Référence	Modèle	Dimensions L x P x H (mm)	Capacité Casiers / H	Caractéristiques	Puiss. (kw)	Tension	Prix
<b>LKRRK2460-SX</b>	RK2460-SX	2100 x 805 x 1830/2120	100/250	Lavage / Rinçage sur module séparé	20,6	TRI 400+N+T	<b>21210€</b>
<b>LKRRK2960-SX</b>	RK2960-SX	2700 x 805 x 1830/2120	135/300	Prélavage / Lavage / Rinçage sur module séparé	21,6	TRI 400+N+T	<b>29010€</b>
<b>LKRRK3260-SX</b>	RK3260-SX	3000 x 805 x 1830/2120	150/330	Prélavage renforcé / Lavage / Rinçage sur module séparé	25,8	TRI 400+N+T	<b>30378€</b>
<b>LKRRK3560-SX</b>	RK3560-SX	3600 x 805 x 1830/2120	190/360	Prélavage / 2 Lavages / Rinçage sur module séparé	37,2	TRI 400+N+T	<b>35579€</b>
<b>LKRRK3960-SX</b>	RK3960-SX	3900 x 805 x 1830/2120	210/400	Prélavage renforcé / 2 Lavages / Rinçage sur module séparé	40	TRI 400+N+T	<b>39277€</b>

## ⇒ ENTRÉE GAUCHE AVEC PRÉLAVAGE EN ANGLE



Référence	Modèle	Dimensions L x P x H (mm)	Capacité Casiers / H	Caractéristiques	Puiss. (kw)	Tension	Prix
<b>LKRRK2960-SX+K10</b>	RK2960-SX+K10	2425 x 985 x 1830/2120	135/300	Prélavage en angle / Lavage / Rinçage sur module séparé	21,6	TRI 400+N+T	<b>31473€</b>
<b>LKRRK3560-SX+K10</b>	RK3560-SX+K10	3300 x 985 x 1830/2120	190/360	Prélavage en angle / 2 Lavages / Rinçage sur module séparé	37,2	TRI 400+N+T	<b>38042€</b>

# LAVEUSE À AVANCEMENT AUTOMATIQUE



## Laveuse avancement automatique 2R

- Laveuses à traction avec double rinçage renforcé sur module indépendant pour économie eau ultérieure
- Construction acier inox AISI 304
- Portes isolées et balancées
- Bras de lavage regroupés sur des racks
- Moteur à avancement avec variateur de fréquence à 5 vitesses

- Autotimer et économiseurs de fonctionnement par zone
- Écran LCD avec compteur consommation heures/eau/électricité
- Surchauffeurs isolés acier inox AISI 316
- Alimentation en eau chaude adoucie
- Multicuves
- Cuves en inox AISI 316 inclinées
- Pompe de lavage verticales auto-nettoyantes protégées des surcharges électriques

Référence	Options	LKRRK3260-DX / SX	Prix
LKRDWIRK3260	Isolation pour RK3260		3007€
LKRDWIRK3260AS	Isolation pour RK3260 avec AS		3970€
LKRDWICUVE	Isolation bacs pour RK3260		1383€
LKREXP3PARTIES	Machine en 3 parties		2989€
LKRAS	Prélavage auto avec filtre à tiroir pour modèle 2R*+ 0,5Kw		6135€
LKRBOILER	Puissance suppl. branchement eau froide 15°-55°C		797€
LKRKHR20	Récupérateur d'énergie branchement eau froide 8°-15°C		5473€
LKRKHRP30	Récupérateur thermique avec pompe à chaleur 8°-15°C		16240€
LKRKDR189MT	Séchage avec virage à 180° motorisé pour 2R, puissance 9 kw		15338€
LKRKDR94	Tunnel séchage élec. mod. 2R, puiss. 4,5 kw, long. 900mm		4691€

Référence	Options	LKRRK2960-DX / SX & LKRRK2960-DX+K10 / SX+K10	Prix
LKRDWIRK2960	Isolation pour RK2960		3007€
LKRDWIRK2960AS	Isolation pour RK2960 avec AS (prélavage avec filtre à tiroir)		3970€
LKRDWICUVE	Isolation bacs pour RK2960		1383€
LKREXP3PARTIES	Machine en 3 parties		2989€
LKRAS	Prélavage auto avec filtre à tiroir pour modèle 2R*+ 0,5Kw		6135€
LKRBOILER	Puissance suppl. branchement eau froide 15°-55°C		797€
LKRKHR20	Récupérateur d'énergie branchement eau froide 8°-15°C		5473€
LKRKHRP30	Récupérateur thermique avec pompe à chaleur 8°-15°C		16240€
LKRKDR189MT	Séchage avec virage a 180° motorisé pour modèle 2R, puissance 9 kw		15338€
LKRKDR94	Tunnel de séchage elec. modèle 2R, puissance 4,5 kw, long. 900mm		4691€

Référence	Options	LKRRK2460-DX / SX	Prix
LKRDWIRK2460	Isolation pour RK2460		2045€
LKRDWIRK2460AS	Isolation pour RK2460 avec AS (prélavage avec filtre à tiroir)		3007€
LKRDWICUVE	Isolation bacs pour RK2460		1383€
LKRAS	Prélavage auto avec filtre à tiroir pour modèle 2R*+ 0,5Kw		6135€
LKRBOILER	Puissance suppl. branchement eau froide 15°-55°C		797€
LKRKDR184MT	Séchage avec virage a 180° motorisé pour RK2460, puiss. 4,5 kw		14856€
LKRKDR94MT	Séchage avec virage a 90° motorisé pour les 2R, puiss. 4,5 kw		12631€
LKRKDR64	Tunnel de séchage elec. modèle RK2460, puiss. 4,5 kw, long. 600mm		4030€
LKRKDR94	Tunnel séchage élec. modèle 2R, puissance 4,5 kw, long. 900mm		4691€

Référence	Options	LKRRK3560-DX/SX & LKRRK3560-DX+K10 / -SX+K10 & LKRRK3960-DX/SX	Prix
LKRDWIRK3560	Isolation pour RK3560		3970€
LKRDWIRK3560AS	Isolation pour RK3560 avec AS (prélavage avec filtre à tiroir)		4932€
LKRDWICUVES	Isolation 3 bacs pour RK3560		1865€
LKREXP3PARTIES	Machine en 3 parties		2989€
LKRAS	Prélavage auto avec filtre à tiroir pour modèle 2R*+ 0,5Kw		6135€
LKRKHR20	Récupérateur d'énergie branchement eau froide 8°-15°C		5473€
LKRKHRP30	Récupérateur thermique avec pompe à chaleur		16240€
LKRKDR189MT	Séchage avec virage a 180° motorisé pour modèle 2R, puis. 9 kw		15338€
LKRKDR99MT	Séchage avec virage a 90° motorisé pour modèle 2R, puiss. 9 kw		13112€
LKRDWIRK3960	Isolation pour RK3960		3970€
LKRDWIRK3960AS	Isolation pour RK3960 avec AS		4932€

Référence	ACCESSOIRES COMMUNS POUR LAVEUSE À AVANCEMENT	Prix
LKRK19	Table à rouleaux longs L. 1100 mm	1993€
LKRK19/1	Table à rouleaux courts L. 1100 mm	1329€
LKRK19/1A	Table à rouleaux courts L. 1600 mm	1727€
LKRK19/B	Table à rouleaux longs L. 1600 mm	2391€
LKRK19/C	Table à rouleaux longs L. 2100 mm	2790€
LKRK19S	Table à rouleaux longs avec bac incorporé L. 1600 mm	3986€
LKRK20/1	Table à rouleaux longs sur roulettes L. 1140 mm	1993€
LKRK20/1A	Table à rouleaux longs sur roulettes L. 1640 mm	2391€
LKRKM7/1800	Table de tri mécanisé 1800 mm	6244€
LKRKM7/2400	Table de tri mécanisé 2400 mm	7971€
LKRK7A/1600+K7M16	Table de tri 1600 mm + étagère	2790€
LKRBT	Mise à l'air libre du réseau d'eau	1581€
LKRPACTION	Surpresseur de rinçage	797€
LKRK7A/2400+K7M24	Table de tri 2400 mm + étagère	3587€
LKRDEGROUP	Groupe doseurs	1727€
LKRID	Double parois séchage linéaire	782€
LKREXP2PARTIES	Machine en 2 parties	1329€
LKRK21	Courbe 90° à rouleau 1300x1300 mm	2259€
LKRK22	Courbe 90 motorisée 850x850 mm	5314€
LKRK23	Courbe 180° motorisée 850x1500 mm	7174€
LKRK25	Table chargement en angle mécanique (sauf la version avec K10) 700x610 mm	1329€
LKRK8-DX	Table d'entrée droite (pour les références DX) 1500	1860€
LKRK8-SX	Table d'entrée droite (pour les références SX) 1500	1860€
LKRK9-DX	Table d'entrée droite (pour les références DX) 1800	2126€
LKRK9-SX	Table d'entrée droite (pour les références SX) 1800	2126€
LKRC47	Casier couverts 8 places 490x180x140 H	54€
LKRKSC10	Condenseur buées	2707€
LKRDE/S	Doseur détergent avec sonde	667€
LKRC43	Panier à plateaux 6 pièces 500x500x105h mm	91€
LKRK43/B	Panier à plateaux pour GN1/1	137€
LKRC40	Panier assiettes 500x500x105h mm	56€
LKRC44	Panier verres 500x500x105h mm	56€
LKRKHR10	Récupérateur d'énergie compact	3068€
LKRKDR189MT	Séchage avec virage à 180° motorisé mod. 2R, puiss. 9 Kw	15338€
LKRKDR99MT	Séchage avec virage à 90° motorisé mod. 2R, puiss. 9 Kw	13112€
LKRKDR69	Tunnel Séchage élec. mod. 2R, puiss. 9 Kw, Long. 600 mm	4511€
LKRKDR99	Tunnel Séchage élec. mod. 2R, puiss. 9 Kw, Long. 900 mm	5173€
LKRK1HR	Douchette avec robinet	439€
LKRK1	Douchette	439€

\*Nota : LKRAS non disponible avec machine +K10

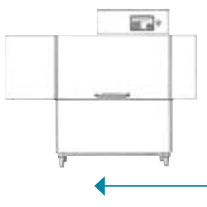




**DOUBLE RINÇAGE**

⇐ **ENTRÉE DROITE**

Référence	Modèle	Dimensions L x P x H (mm)	Capacité (Casiers /H)	Caractéristiques	Puiss. (kw)	Tension	Prix
<b>LKRRK1840-DX</b>	RK1840-DX	2500 x 805 x 1830/2120	148/190	Prélavage / Lavage / Rinçage	23,8	TRI 400+N+T	<b>24905€</b>
<b>LKRRK2440-DX</b>	RK2440-DX	2800 x 805 x 1830/2120	185/238	Prélavage renforcé / Lavage / Rinçage	28,1	TRI 400+N+T	<b>26274€</b>
<b>LKRRK1040-DX</b>	RK1040-DX	1900 x 805 x 1830/2120	83/107	Lavage / Rinçage	19,9	TRI 400+N+T	<b>16421€</b>
<b>LKRRK1440-DX</b>	RK1440-DX	2100 x 805 x 1830/2120	111/140	Lavage / Rinçage	20,6	TRI 400+N+T	<b>18611€</b>




⇐ **ENTRÉE DROITE AVEC PRÉLAVAGE EN ANGLE**

Référence	Modèle	Dimensions L x P x H (mm)	Capacité (Casiers /H)	Caractéristiques	Puiss. (kw)	Tension	Prix
<b>LKRRK1840-DX+K10</b>	RK1840-DX+10	2200 x 985 x 1830/2120	148/190	Prélavage en angle / Lavage / Rinçage	23,8	TRI 400+N+T	<b>27368€</b>

⇒ **ENTRÉE GAUCHE**

Référence	Modèle	Dimensions L x P x H (mm)	Capacité (Casiers /H)	Caractéristiques	Puiss. (kw)	Tension	Prix
<b>LKRRK1840-SX</b>	RK1840-SX	2500 x 805 x 1830/2120	140/190	Prélavage / Lavage / Rinçage	23,8	TRI 400+N+T	<b>24905€</b>
<b>LKRRK2440-SX</b>	RK2440-SX	2800 x 805 x 1830/2120	185/238	Prélavage renforcé / Lavage / Rinçage	28,1	TRI 400+N+T	<b>26274€</b>
<b>LKRRK1040-SX</b>	RK1040-SX	1900 x 805 x 1830/2120	83/107	Lavage / Rinçage	19,9	TRI 400+N+T	<b>16421€</b>
<b>LKRRK1440-SX</b>	RK1440-SX	2100 x 805 x 1830/2120	111/140	Lavage / Rinçage	20,6	TRI 400+N+T	<b>18611€</b>



⇒ **ENTRÉE GAUCHE AVEC PRÉLAVAGE EN ANGLE**

Référence	Modèle	Dimensions L x P x H (mm)	Capacité (Casiers /H)	Caractéristiques	Puiss. (kw)	Tension	Prix
<b>LKRRK1840-SX+K10</b>	RK1840-SX+10	2200 x 985 x 1830/2120	148/190	Prélavage en angle / Lavage / Rinçage	23,8	TRI 400+N+T	<b>27368€</b>

# LAVEUSE À AVANCEMENT AUTOMATIQUE

**FRANSTAL**  
Gold

## Laveuse avancement automatique RR

- Laveuse à traction avec double rinçage: l'eau de rinçage est récupérée et canalisée sur deux bras de pré-rinçage
- Autotimer et économiseurs de fonctionnement par zone
- Système d'avancement par 2 rails inox
- Commande électronique
- Construction acier inox AISI 304
- Portes isolées et balancées

- Monocuve lavage et petite cuve. Double rinçage ou double cuve pré-lavage/lavage et petite cuve double rinçage
- Bras de lavage regroupés sur des racks
- Surchauffeurs isolés acier inox AISI 316
- Alimentation en eau chaude adoucie
- Cuves en inox AISI 316 inclinées
- Pompe de lavage verticales auto-nettoyantes protégées des surcharges électriques

Référence	Options LKRRK1840-DX / SX & LKRRK1840-DX+K10 / SX+K10	Prix
LKRDWIRK1840	Isolation pour RK1840	3007€
LKRDWIRK1840AS	Isolation pour RK1840 avec AS (prélavage avec filtre à tiroir)	3970€
LKREXP3PARTIES	Machine en 3 parties	2989€
LKRAS	Prélavage automatique avec filtre à tiroir pour le modèle RR*+0,5Kw	6135€
LKRBOILER	Puissance suppl. branchement eau froide 15°-55°C	797€
LKRKHR20	Récupérateur d'énergie branchement eau froide 8°-15°C	5473€
LKRKHRP30	Récupérateur thermique avec pompe à chaleur	16240€
LKRKDR94	Tunnel séchage élec. modèle RR, puissance 4,5 kw, long. 900mm	4691€
LKRK27	Variateur vitesse	2192€

Référence	Options LKRRK1040-DX / SX & LKRRK1440-DX / SX	Prix
LKRDWIRK1040	Isolation pour RK1040	2045€
LKRDWIRK1040AS	Isolation pour RK1040 avec AS (prélavage avec filtre à tiroir)	3007€
LKRAS	Prélavage automatique avec filtre à tiroir pour le modèle RR* +0,5Kw	6135€
LKRBOILER	Puissance suppl. branchement eau froide 15°-55°C	797€
LKRKDRA184MC	Séchage avec virage à 180° mécanisé pour mod. RK1040, puissance 4,5 kw	8024€
LKRKDRA94MC	Séchage avec virage à 90° mécanisé pour mod. RK1040, puissance 4,5 kw	6989€
LKRKDR64	Tunnel séchage élec. modèle RK1040, puissance 4,5 kw, long. 600mm	4030€
LKRKDR94	Tunnel séchage élec. modèle RR, puissance 4,5 kw, long. 900mm	4691€
LKRK27	Variateur vitesse	2192€
LKRDWIRK1440	Isolation pour RK1440	2045€

Référence	Options LKRRK2440-DX / SX	Prix
LKRDWIRK2440	Isolation pour RK2440	3007€
LKRDWIRK2440AS	Isolation pour RK2440 avec AS (prélavage avec filtre à tiroir)	3970€
LKREXP3PARTIES	Machine en 3 parties	2989€
LKRAS	Prélavage automatique avec filtre à tiroir pour le modèle RR*+0,5Kw	6135€
LKRBOILER	Puissance suppl. branchement eau froide 15°-55°C	797€
LKRKHR20	Récupérateur d'énergie branchement eau froide 8°-15°C	5473€
LKRKHRP30	Récupérateur thermique avec pompe à chaleur	16240€
LKRKDR94	Tunnel séchage élec. modèle RR, puissance 4,5 kw, long. 900mm	4691€
LKRK27	Variateur vitesse	2192€

Référence	ACCESSOIRES OPTIONS COMMUNS	Prix
LKRBT	Mise à l'air libre du réseau d'eau	1581€
LKRC47	Casier couverts 8 places 490x180x140 H	54€
LKRKSC10	Condenseur buées	2707€
LKRDE/S	Doseur détergent avec sonde	667€
LKRDEGROUP	Groupe doseurs	1727€
LKRID	Double parois, séchage linéaire	782€
LKREXP2PARTIES	Machine en 2 parties	1329€
LKRC43	Panier à plateaux 6 pièces 500x500x105H mm	91€
LKRC40	Panier assiettes 500x500x105h mm	56€
LKRC43/B	Panier à plateaux pour GN1/1	137€
LKRC44	Panier verres 500x500x105h mm	56€
LKRKHR10	Récupérateur d'énergie compact branchement eau froide 8°-15°C	3068€
LKRKDRA189MC	Séchage avec virage à 180°, Mod. mécanisé puiss. 9 Kw	8505€
LKRKDRA99MC	Séchage avec virage à 90°, Mod. mécanisé puiss. 9 Kw	7470€
LKRPACTION	Surpresseur de rinçage	797€
LKRKDR69	Tunnel Séchage élec. modèle RR, puiss. 9 Kw, Long. 600mm	4511€
LKRKDR99	Tunnel Séchage élec. modèle RR, puiss. 9 Kw, Long. 900mm	5173€
LKR1-DRAIN	Vidange centralisée	1302€
LKRK1	Douchette	386€
LKRK1HR	Douchette avec robinet	439€
LKRK19	Table à rouleaux longs L. 1100 mm	1993€
LKRK19/1	Table à rouleaux courts L. 1100 mm	1329€
LKRK19/1A	Table à rouleaux courts L. 1600 mm	1727€
LKRK19/B	Table à rouleaux longs L. 1600 mm	2391€
LKRK19/C	Table à rouleaux longs L. 2100 mm	2790€
LKRK19S	Table à rouleaux avec bac incorporé L. 1600 mm	3986€
LKRK20/1	Table à rouleaux courts sur roulettes L. 1140 mm	1993€
LKRK20/1A	Table à rouleaux courts sur roulettes L. 1640 mm	2391€
LKRK21	Courbe 90° à rouleaux 1300x1300 mm	2259€
LKRK25	Table chargement en angle mécanique (sauf K10) 700x610 mm	1329€
LKRK8-DX	Table d'entrée droite (références DX) 1500 mm	1860€
LKRK8-SX	Table d'entrée gauche (références SX) 1500 mm	1860€
LKRK9-DX	Table d'entrée droite (références DX) 1800 mm	2126€
LKRK9-SX	Table d'entrée gauche (références SX) 1800 mm	2126€
LKRKM22	Virage mécanisé 90°	3321€
LKRKM23	Virage mécanisé 180°	4650€
LKRKM7/1800	Table de tri mécanisé 1800 mm	6244€
LKRKM7/2400	Table de tri mécanisé 2400 mm	7971€
LKRK7A/1600+K7M16	Table de tri 1600 mm + Étagère	2790€
LKRK7A/2400+K7M24	Table de tri + Étagère L. 2400 mm	3587€

\*Nota : LKRAS non disponible avec machine +K10



## [ RINÇAGE TRADITIONNEL ]



### ← ENTRÉE DROITE

Référence	Modèle	Dimensions L x P x H (mm)	Capacité (Casiers /H)	Caractéristiques	Puiss. (kw)	Tension	Prix
<b>LKRRK1010-DX</b>	K1010-DX	1080 x 715 x 1565/1900	70/100	Lavage / Rinçage	22,10	TRI 400+N+T	<b>13821€</b>
<b>LKRRK1640-DX</b>	K1640-DX	1880 x 715 x 1565/1900	100/150	Prélavage - Lavage - Rinçage	29,58	TRI 400+N+T	<b>18473€</b>



### ⇒ ENTRÉE GAUCHE

Référence	Modèle	Dimensions L x P x H (mm)	Capacité (Casiers /H)	Caractéristiques	Puiss. (kw)	Tension	Prix
<b>LKRRK1010-SX</b>	K1010-SX	1080 x 715 x 1565/1900	70/100	Lavage - Rinçage	22,10	TRI 400+N+T	<b>13821€</b>
<b>LKRRK1640-SX</b>	K1640-SX	1880 x 715 x 1565/1900	100/150	Prélavage - Lavage - Rinçage	29,58	TRI 400+N+T	<b>18473€</b>

Référence	OPTIONS	Prix
<b>LKRBT</b>	Mise à l'air libre du réseau d'eau	<b>1581€</b>
<b>LKRKSC5</b>	Condenseur de buées	<b>2707€</b>
<b>LKRKHR5</b>	Récupérateur énergie compact branchement eau froide 8°-15°C	<b>3332€</b>
<b>LKRDEGROUP</b>	Groupe doseurs	<b>1727€</b>
<b>LKRK27</b>	Variateur vitesses	<b>2192€</b>
<b>LKRPACTION</b>	Surpresseur de rinçage	<b>797€</b>
<b>LKRDE/S</b>		<b>797€</b>

Référence	Accessoires & Options	Prix
<b>LKRC47</b>	Casier couverts 8 places 490 x 180 x H.140	<b>54€</b>
<b>LKRC43</b>	Panier à plateaux 6 pièces 500 x 500 x H. 105 mm	<b>91€</b>
<b>LKRC43/B</b>	Panier à plateaux pour GN1/1	<b>137€</b>
<b>LKRC40</b>	Panier assiettes 500 x 500 x H. 105 mm	<b>56€</b>
<b>LKRC44</b>	Panier verres 500 x 500 x H. 105 mm	<b>56€</b>



# LAVEUSE À AVANCEMENT AUTOMATIQUE

**FRANSTAL**  
Silver

## Laveuse avancement automatique compacte

- Construction en acier inox AISI 304
- Cuve arrondie avec filtres inox
- Porte en double parois isolée et contrebalancée
- Système d'avancement par 2 rails inox latéraux
- Pompe auto-vidangeable
- Économiseur de fonctionnement par zone
- Commande électronique
- Pieds inox réglables
- Alimentation en eau chaude adoucie
- Monocuve lavage / rinçage ou double cuve pré-lavage/lavage rinçage

### ENTRÉE DROITE

Référence	Options LKRRK1010-DX	Prix
<b>LKRXP RK1010</b>	Puissance suppl. branchement eau froide 15°-55°C	<b>650€</b>
<b>LKRDWIRK1010</b>	Isolation pour RK1010	<b>842€</b>

Référence	Options LKRRK1640-DX	Prix
<b>LKRXP RK1640</b>	Puissance suppl. branchement eau froide 15°-55°C	<b>457€</b>
<b>LKRDWIRK1640</b>	Isolation pour RK1640	<b>1239€</b>

### ENTRÉE GAUCHE

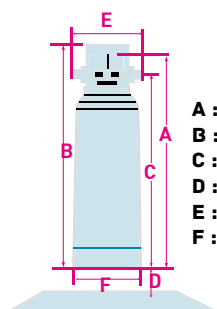
Référence	Options LKRRK1010-SX	Prix
<b>LKRXP RK1010</b>	Puissance suppl. branchement eau froide 15°-55°C	<b>650€</b>
<b>LKRDWIRK1010</b>	Isolation pour RK1010	<b>842€</b>

Référence	Options LKRRK1640-SX	Prix
<b>LKRXP RK1640</b>	Puissance suppl. branchement eau froide 15°-55°C	<b>457€</b>
<b>LKRDWIRK1640</b>	Isolation pour RK 1640	<b>1239€</b>

### ACCESSOIRES COMMUNS SUPPLÉMENTAIRES

Référence	ACCESSOIRES COMMUNS	Prix
<b>LKRK19</b>	Table à rouleaux longs L. 1100 mm	<b>1993€</b>
<b>LKRK19/1</b>	Table à rouleaux courts L. 1100 mm	<b>1329€</b>
<b>LKRK19/1A</b>	Table à rouleaux courts L. 1600 mm	<b>1727€</b>
<b>LKRK19/B</b>	Table à rouleaux longs L. 1600 mm	<b>2391€</b>
<b>LKRK19/C</b>	Table à rouleaux longs L. 2100 mm	<b>2790€</b>
<b>LKRK195</b>	Table à rouleaux avec bac incorporé L. 1600 mm	<b>3986€</b>
<b>LKRK20/1</b>	Table à rouleaux sur roulettes L. 1140 mm	<b>1993€</b>
<b>LKRK20/1A</b>	Table à rouleaux sur roulettes L. 1640 mm	<b>2391€</b>
<b>LKRKM7/1800</b>	Table de tri mécanisé 1800 mm	<b>6244€</b>
<b>LKRKM7/2400</b>	Table de tri mécanisé 2400 mm	<b>7971€</b>
<b>LKRK7A/1600+K7M16</b>	Table de tri 1600 mm	<b>2790€</b>
<b>LKRK7A/2400+K7M24</b>	Table de tri 2400 mm	<b>3587€</b>
<b>LKRK16AC</b>	Sas pour laveuse LKRK 1010	<b>383€</b>

Référence	ACCESSOIRES COMMUNS	Prix
<b>LKRK21</b>	Courbe 90° à rouleaux 1300x1300 mm	<b>2259€</b>
<b>LKRK25</b>	Table de chargement en angle mécanisé 700x610 mm	<b>1329€</b>
<b>LKRK8-DX</b>	Table d'entrée droite (références DX) 1500 mm	<b>1860€</b>
<b>LKRK8-SX</b>	Table d'entrée gauche (références SX) 1500 mm	<b>1860€</b>
<b>LKRK9-DX</b>	Table d'entrée droite (références DX) 1800 mm	<b>2126€</b>
<b>LKRK9-SX</b>	Table d'entrée gauche (références SX) 1800 mm	<b>2126€</b>
<b>LKRKDR24</b>	Séchage électrique 4,5kw	<b>3452€</b>
<b>LKRKDRA924</b>	Séchage électrique 4,5kw sur courbe mécanisé 90°	<b>6989€</b>
<b>LKRKM22</b>	Virage mécanisé 90°	<b>3321€</b>
<b>LKRKM23</b>	Virage mécanisé 180°	<b>4650€</b>
<b>LKRK1</b>	Douchette	<b>386€</b>
<b>LKRK1HR</b>	Douchette avec robinet	<b>439€</b>



**A : 574 MM**  
**B : 600 MM**  
**C : 520 MM**  
**D : 65 MM**  
**E : 125 MM**  
**F : 185 MM**



### Traitement anticalcaire : Kit et Cartouche Franstal 2XL

- Applications : fours mixtes / machines à café
- Traitement anticalcaire par décarbonatation (réduction du °Kh)
- Capacités à 10°Kh : Four mixte 8270 litres / machine à café 12 000 litres
- Traitement des résines pour éviter la prolifération bactérienne
- Filtration goûts et odeurs (chlore)
- Filtration particules 20µm
- Cartouche à usage unique
- Tête avec réglage de by-pass
- Utilisation horizontale ou verticale
- Vanne d'arrêt et clapets anti-retour incorporés
- Filetage de raccordement : 3/8"
- Pas de rinçage à la mise en service

### KIT ET CARTOUCHE ANTICALCAIRE



Référence	Désignation	Pression d'arrivée min-max (bar)	Température min-max (°C) de l'eau	Température min-max (°C) ambiante	Poids sec-humide (kg)	Prix
LWAFRANSTAL2XL	Cartouche anticalcaire	2 - 8	4 - 30	4 - 40	7,5/11	<b>303€</b>
LWAKIT2XL	Kit anticalcaire	2 - 8	4 - 30	4 - 40	7,5/11	<b>528€</b>



Référence	Accessoires & Options LWAFRANSTAL2XL	Prix
LWASUPPORTMURAL	Support mural	<b>76€</b>

### TRAITEMENT D'EAU POURQUOI ?

- Pour obtenir un résultat de qualité sur la porcelaine, les couverts et la verrerie,
- Pour limiter les risques sanitaires (légiionellose, pollutions diverses...),
- Pour préserver les matériels en évitant les dépôts de calcaire qui endommagent les résistances et les chaudières,
- Pour réduire l'utilisation de produits lessiviels
- Pour optimiser la qualité d'une boisson chaude ou froide.

#### SUR QUEL MATÉRIEL ?

- Machine à distribution automatique
- Machine à laver (verres, couverts et vaisselle)
- Machines à glaçons
- Four mixte
- Fontaine à eau
- Machine à café

#### QUELLE SOLUTION ?

- Cartouche
- Adoucisseur, -chrono (eau chaude, eau froide), -volumétrique (eau chaude, eau froide),
- Osmoseur

# ADOUCCISSEURS



POUR EAU FROIDE

POUR EAU CHAUDE

## Adoucisseur d'eau monobloc complet

Composé de :

- D'un bac à sel en polyéthylène (PE)
- D'une paire de flexibles (+ joints) de raccordement 3/4" (20/27)
- De la première charge de sel régénérant
- D'un kit de test de dureté
- De la notice technique
- D'un kit de raccordement égout et trop-plein avec colliers de serrage
- D'une vanne chronométrique ou volumétrique suivant le modèle
- Capot de protection
- Tension : MONO 230+T

## ADOUCCISSEURS EAU FROIDE

### FOUR MIXTE ET MACHINE À LAVER À PORTE FRONTALE (ADOUCCISSEUR CHRONOMÉTRIQUE)

Référence	Dimensions L x P x H (mm)	Débit (m³/H)	Volume Résine (L)	Capacité d'échange (°fm³)	Nbre de régénérations	Temp. max eau (°C)	Puissance (kW)		Prix
							Service	Régénération	
LWASOFT25EFC	275 x 525 x 550	2	5	25	40	35	0,010	0,035	<b>590€</b>

### MACHINE À LAVER À CAPOT (ADOUCCISSEUR CHRONOMÉTRIQUE)

Référence	Dimensions L x P x H (mm)	Débit (m³/H)	Volume Résine (L)	Capacité d'échange (°fm³)	Nbre de régénérations	Temp. max eau (°C)	Puissance (kW)		Prix
							Service	Régénération	
LWASOFT50EFC	330 x 505 x 670	2	10	50	28	35	0,010	0,035	<b>786€</b>

### FOUR MIXTE ET MACHINE AVANCEMENT AUTOMATIQUE (150 CASIERS/H) (ADOUCCISSEUR VOLUMÉTRIQUE)

Référence	Dimensions L x P x H (mm)	Débit (m³/H)	Volume Résine (L)	Capacité d'échange (°fm³)	Nbre de régénérations	Temp. max eau (°C)	Puissance (kW)		Prix
							Service	Régénération	
LWASOFT100EFV	330 x 505 x 1115	2,5	20	100	30	35	0,010	0,035	<b>1041€</b>

## ADOUCCISSEURS EAU CHAUDE

### FOUR MIXTE ET MACHINE À LAVER À PORTE FRONTALE (ADOUCCISSEUR CHRONOMÉTRIQUE)

Référence	Dimensions L x P x H (mm)	Débit (m³/H)	Volume Résine (L)	Capacité d'échange (°fm³)	Nbre de régénérations	Temp. max eau (°C)	Puissance (kW)		Prix
							Service	Régénération	
LWASOFT25ECC	275 x 545 x 550	4,5	5	25	40	65	0,003	0,035	<b>948€</b>

### MACHINE À LAVER À CAPOT (ADOUCCISSEUR CHRONOMÉTRIQUE)

Référence	Dimensions L x P x H (mm)	Débit (m³/H)	Volume Résine (L)	Capacité d'échange (°fm³)	Nbre de régénérations	Temp. max eau (°C)	Puissance (kW)		Prix
							Service	Régénération	
LWASOFT50ECC	330 x 535 x 670	4,5	10	50	28	65	0,003	0,035	<b>1110€</b>

### FOUR MIXTE ET MACHINE AVANCEMENT AUTOMATIQUE (150 CASIERS/H) (ADOUCCISSEUR VOLUMÉTRIQUE)

Référence	Dimensions L x P x H (mm)	Débit (m³/H)	Volume Résine (L)	Capacité d'échange (°fm³)	Nbre de régénérations	Temp. max eau (°C)	Puissance (kW)		Prix
							Service	Régénération	
LWASOFT100ECV	330 x 535 x 1115	4,5	20	100	30	65	0,003	0,035	<b>1434€</b>

Référence	Accessoires & Options pour les adoucisseurs	Prix
LWA PLATEAUSOFT	Support mobile pour adoucisseur 50 et 100 EC et EF	<b>109€</b>

# LAVERIE CENTRALE DE DÉSINFECTION

## 1 PRODUIT



### Centrale 1 produit - disconnecteur DC Support bidon 5 L

- Coffret moulé en polypropylène
- Tresse Inox Lg 1M50
- Vanne d'alimentation
- Pistolet anti choc
- Tuyau alimentaire diamètre 12X20
- Support bidon 5 litres

### Centrale 1 produit - disconnecteur DC Support bidon 5 L

- Coffret moulé en polypropylène
- Tresse Inox Lg 1M50
- Vanne d'alimentation
- Pistolet anti choc
- Tuyau alimentaire diamètre 12X20
- Support bidon 5 litres

### Centrale de désinfection 1 produit Inox

- Coffret en inox
- Tresse Inox Lg 1M50
- Vanne d'alimentation
- Disconnecteur double clapet
- Tuyau Alimentaire Ø12X20,
- Pistolet anti choc
- Support bidon de 5 litres



#### CENTRALE 1 PRODUIT

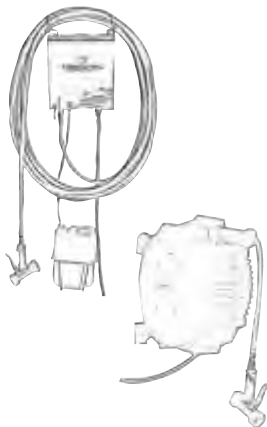
Référence	Dimensions L x P x H (mm)	Chariots	Enrouleur	Tuyau (m)	Prix
<b>HERHCENE14120</b>	342 x 115 x 478	-	-	10 mètres	<b>298€</b>
<b>HERHCENE14121</b>	342 x 115 x 478	-	-	15 mètres	<b>314€</b>
<b>HERHCENE14122</b>	342 x 115 x 478	-	-	20 mètres	<b>330€</b>
<b>HERHCENE14123</b>	342 x 115 x 478	-	-	25 mètres	<b>345€</b>

#### CENTRALE 1 PRODUIT SUR ENROULEUR

Référence	Dimensions L x P x H (mm)	Enrouleur	Tuyau (m)	Prix
<b>HERHCENE14158</b>	-	automatique en polypropylène	13 mètres	<b>689€</b>
<b>HERHCENE14164</b>	342 x 170 x 478	automatique en inox	20 mètres	<b>1404€</b>

#### CENTRALE INOX 1 PRODUIT

Référence	Dimensions L x P x H (mm)	Chariots	Tuyau (m)	Prix
<b>HERHCIDC00120</b>	281 x 170 x 363	-	10 mètres	<b>343€</b>
<b>HERHCIDC00121</b>	281 x 170 x 363	-	15 mètres	<b>359€</b>
<b>HERHCIDC00122</b>	281 x 170 x 363	-	20 mètres	<b>374€</b>
<b>HERHCIDC00123</b>	281 x 170 x 363	-	25 mètres	<b>390€</b>



#### CENTRALE INOX - SUR ENROULEUR

Référence	Dimensions L x P x H (mm)	Enrouleurs	Tuyau (m)	Prix
<b>HERHCIDC00158</b>	-	Enrouleur auto pvc	13 mètres	<b>737€</b>
<b>HERHCIDC00164</b>	-	Enrouleur auto inox	20 mètres	<b>1343€</b>

Référence	Accessoires & Options pour disconnecteur 1 produit	Prix
<b>HERPVDBA</b>	Pour la Belgique prévoir disconnecteur mettre BA au lieu de DC	<b>SUR DEMANDE</b>

# CENTRALE DE DÉSINFECTION

## 2 PRODUITS



### Centrale 2 produits - disconnecteur DC

- Coffret moulé en polypropylène
- Tresse Inox Lg 1M50
- Vanne d'alimentation
- Tuyau Alimentaire Ø12X20
- Pistolet anti choc
- Support bidon 5litres
- Disconnecteur double clapet

### Centrale Inox 2 produits disconnecteur DC

- Coffret en inox
- Tresse Inox Lg 1M50
- Vanne d'alimentation
- Disconnecteur double clapet
- Tuyau Alimentaire Ø12X20
- Pistolet anti choc
- Support bidon de 5 litres

### CENTRALE 2 PRODUITS

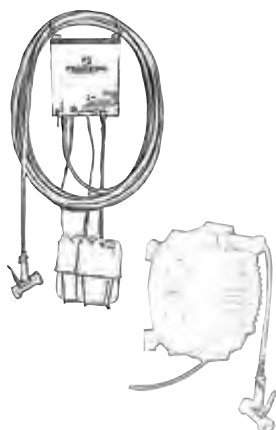


Référence	Dimensions L x P x H (mm)	Chariots	Enrouleur	Tuyau (m)	Prix
<b>HERHCENE14220</b>	342 x 210 x 478	-	-	10 mètres	<b>360€</b>
<b>HERHCENE14221</b>	342 x 210 x 478	-	-	15 mètres	<b>376€</b>
<b>HERHCENE14222</b>	342 x 210 x 478	-	-	20 mètres	<b>391€</b>
<b>HERHCENE14223</b>	342 x 210 x 478	-	-	25 mètres	<b>407€</b>

### CENTRALE 2 PRODUITS AVEC ENROULEUR AUTOMATIQUE

Référence	Dimensions L x P x H (mm)	Enrouleur	Tuyau (m)	Prix
<b>HERHCENE14258</b>	-	Enrouleur automatique en pvc	13 mètres	<b>743€</b>
<b>HERHCENE14264</b>	-	Enrouleur automatique en inox	20 mètres	<b>1371€</b>

### CENTRALE INOX 2 PRODUITS



Référence	Dimensions L x P x H (mm)	Enrouleur	Tuyau (m)	Prix
<b>HERHCIDC00220</b>	-	-	10 mètres	<b>405€</b>
<b>HERHCIDC00221</b>	281 x 210 x 363	-	15 mètres	<b>420€</b>
<b>HERHCIDC00222</b>	281 x 210 x 363	-	20 mètres	<b>436€</b>
<b>HERHCIDC00223</b>	281 x 210 x 363	-	25 mètres	<b>452€</b>

### CENTRALE INOX 2 PRODUITS AVEC ENROULEUR

Référence	Dimensions L x P x H (mm)	Enrouleur	Tuyau (m)	Prix
<b>HERHCIDC00258</b>	-	Enrouleur en pvc	13 mètres	<b>786€</b>
<b>HERHCIDC00264</b>	-	Enrouleur en inox	20 mètres	<b>1389€</b>

Référence	Accessoires & Options pour disconnecteur 1 produit	Prix
<b>HERPVDBA</b>	Pour la Belgique prévoir disconnecteur mettre BA au lieu de DC	<b>SUR DEMANDE</b>



### Masterdose lavage

- Coffret simple moulé
- Travail par alternance travail/repos,
- Réglage rapide et précis de la concentration
- 5000h de fonctionnement (plus de 10ans)

- Tuyau Ø5X8 pour aspiration / refoulement
- Passage de cloison équerre inox
- Débit de pompe 5L/h,
- Pression refoulement 0,8 bars



### Masterdose rinçage

- Coffret simple moulé
- Travail par alternance travail/repos
- Réglage rapide de la concentration
- 5000h de fonctionnement (+ de 10 ans)

- Tuyau Ø2.7X4 pour aspiration /refoulement
- Clapet d'injection inox canelé
- Débit de pompe 5L/h
- Pression refoulement 0,8 bars



### Masterdose lavage rinçage

- Coffret double moulé
- Tuyau Ø5x8 aspiration /refoulement (lavage)
- Tuyau Ø2.7x4 aspiration/refoulement (rinçage)
- Débit de pompe 5L/h (lavage) et 1,2L/h (rinçage)

- Passage de cloison équerre inox et clapet d'injection inox canelé
- Pression refoulement 0,8 bars (lavage) et 3 bars (rinçage)



### DOSEUR ÉLECTRONIQUE MASTERDOSE LAVAGE - POUR LAVE VAISSELLE MONOZONE

Référence	Dimensions L x P x H (mm)	tuyau	Tension	Prix
<b>HERDELO000101</b>	80 x 150 x 114	Kit tuyau silicone	220V - 24V	<b>163€</b>



### DOSEUR ÉLECTRONIQUE MASTERDOSE RINÇAGE - POUR LAVE VAISSELLE MONOZONE

Référence	Dimensions L x P x H (mm)	tuyau	Tension	Prix
<b>HERDERO000101</b>	80 x 154 x 114	Kit tuyau silicone	220V - 24V	<b>178€</b>

### DOSEUR ÉLECTRONIQUE MASTERDOSE LAVAGE + RINÇAGE - POUR LAVE VAISSELLE MONOZONE

Référence	Dimensions L x P x H (mm)	tuyau	Tension	Prix
<b>HERDELRM00101</b>	193 x 138 x 178	Kit tuyau silicone/silicone	220V - 24V	<b>327€</b>

### DOSEUR ÉLECTRONIQUE MASTERDOSE LAVAGE + RINÇAGE - POUR LAVE VAISSELLE MULTI-ZONE

Référence	Dimensions L x P x H (mm)	tuyau	Tension	Prix
<b>HERDELRI00101</b>	193 x 138 x 178	Kit tuyau silicone	220V - 24V	<b>399€</b>




### DOSEUR ÉLECTRONIQUE MASTERDOSE LAVAGE + RINÇAGE - POUR LAVE VAISSELLE MULTI-ZONE

Référence	Dimensions L x P x H (mm)	tuyau	Tension	Prix
<b>HERDELR00101</b>	193 x 138 x 178	Kit tuyau silicone/silicone, sonde de résistivité	220V - 24V	<b>431€</b>

# DOSEUR ÉLECTRONIQUE

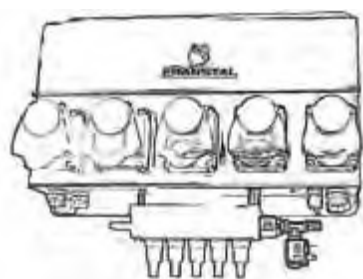
## MASTERDOSE



### Dosalinge

- Doseur électronique de la gamme linge permettant le transfert des liquides de lavage, oxygénants, assouplissants, javel... à la machine

### DOSEUR ÉLECTRONIQUE LAVE LINGE - DOSALINGE RELAIS



Référence	Pompes	Débits	Prix
<b>HERDOLIR08003</b>	Relais 3 pompes avec nourriture	Multi débits	<b>1339€</b>
<b>HERDOLIR08004</b>	Relais 4 pompes avec nourriture	Multi débits	<b>1467€</b>
<b>HERDOLIR08005</b>	Relais 5 pompes avec nourriture	Multi débits	<b>1579€</b>
<b>HERDOLIR08006</b>	Relais 6 pompes avec nourriture	Multi débits	<b>1857€</b>
<b>HERDOLIR08007</b>	Relais 7 pompes avec nourriture	Multi débits	<b>1949€</b>
<b>HERDOLIR08008</b>	Relais 8 pompes avec nourriture	Multi débits	<b>2059€</b>
<b>HERDOLIR18003</b>	Relais 3 pompes sans nourriture	Multi débits	<b>1199€</b>
<b>HERDOLIR18004</b>	Relais 4 pompes sans nourriture	Multi débits	<b>1539€</b>
<b>HERDOLIR18005</b>	Relais 5 pompes sans nourriture	Multi débits	<b>1439€</b>
<b>HERDOLIR18006</b>	Relais 6 pompes sans nourriture	Multi débits	<b>1717€</b>
<b>HERDOLIR18007</b>	Relais 7 pompes sans nourriture	Multi débits	<b>1809€</b>
<b>HERDOLIR18008</b>	Relais 8 pompes sans nourriture	Multi débits	<b>1919€</b>

### DOSEUR ÉLECTRONIQUE LAVE LINGE - DOSALINGE PROGRAMME

Référence	Pompes	Débits	Prix
<b>HERDOLIN08013</b>	3 pompes avec nourriture	Multi débits	<b>1461€</b>
<b>HERDOLIN08004</b>	4 pompes avec nourriture	Multi débits	<b>1589€</b>
<b>HERDOLIN08005</b>	5 pompes avec nourriture	Multi débits	<b>1701€</b>
<b>HERDOLIN08006</b>	6 pompes avec nourriture	Multi débits	<b>1979€</b>
<b>HERDOLIN08007</b>	7 pompes avec nourriture	Multi débits	<b>2071€</b>
<b>HERDOLIN08008</b>	8 pompes avec nourriture	Multi débits	<b>2181€</b>

Référence	ACCESSOIRES COMMUNS DOSEUR ÉLECTRONIQUE LAVE LINGE	Prix
<b>HERPPOCH08005</b>	Pochette tuyaux 3 à 5 pompes - dosalinge erdemil - Avec 3 pompes	<b>66€</b>
<b>HERPPOCH08008</b>	Pochette tuyaux 6 à 8 pompes - dosalinge erdemil - Avec 4 pompes	<b>88€</b>
<b>HERPKITD00002</b>	Kit installation pour dosalinge avec nourriture - Avec 5 pompes	<b>187€</b>
<b>HERPKITD00009</b>	Kit installation pour dosalinge sans nourriture - Avec 6 pompes	<b>117€</b>

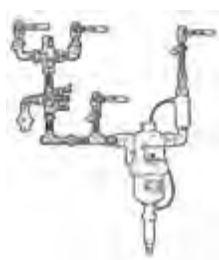


## Centralisation

- Centralisation système Dosatron de 0.5 A 3 %

## Doseur hospitalier

- Coffret en ABS
- Pompe proportionnelle
- Débit 2,5 m<sup>3</sup>/h
- Tuyau de 2 mètres avec clapet anti gouttes
- Tresse inox vanne d'alimentation



## CENTRALISATION 1 PRODUIT AVEC POMPE DOSATRON 4,5 M<sup>3</sup>/H

Référence	Dimensions L x P x H (mm)	Centralisation	Pompes	Disconnecteur	Mitigeur	Prix
<b>HERHCENT11145</b>	775 x - x 920	Monté sur plaque	PVDF 4,5m <sup>3</sup> /h injonction extérieur	CA	intégré	<b>3314€</b>

## CENTRALISATION 2 PRODUITS AVEC 2 POMPES DOSATRON 4,5 M<sup>3</sup>/H

Référence	Dimensions L x P x H (mm)	Centralisation	Pompes	Disconnecteur	Mitigeur	Prix
<b>HERHCENT11151</b>	995 x - x 920	Monté sur plaque	PVDF 4,5m <sup>3</sup> /h injonction extérieur	CA	intégré	<b>6552€</b>

## POINT DE DISTRIBUTION POUR CENTRALISATION 1 PRODUIT

Référence	Dimensions L x P x H (mm)	Point de distribution	Prix
<b>HERHPOIN02012</b>	197 x 81 x 207	Point de distribution en inox alimenté en haut par la centralisation	<b>529€</b>

## POINT DE DISTRIBUTION POUR CENTRALISATION 2 PRODUITS

Référence	Dimensions L x P x H (mm)	Point de distribution	Prix
<b>HERHPOIN02011</b>	322 x 81 x 207	Point de distribution en inox alimenté en haut par la centralisation	<b>700€</b>

## DOSEUR HOSPITALIER AVEC POMPE DOSATRON 2,5 M<sup>3</sup>/H

Référence	Dimensions L x P x H (mm)	Doseur hospitalier	Prix
<b>HERHDOSH00002</b>	320 x 170 x 415	Avec pompe dosatron D25 RE5, concentration 1% à 5%	<b>1216€</b>
<b>HERHDOSH00005</b>	320 x 170 x 415	Avec pompe dosatron D25 RE2, concentration 0,2% à 2%	<b>1063€</b>

## DOSEUR HOSPITALIER JAVEL AVEC POMPE DOSATRON 2,5 M<sup>3</sup>/H

Référence	Dimensions L x P x H (mm)	Centralisation	Tuyau	Circuits eau	Doseur hospitalier	Prix
<b>HERHDOSJ00001</b>	320 x 170 x 415	Monté sur plaque	Ø12X16	2 circuits d'eau avec régulateur de pression Système de protection du réseau d'eau	Javel avec pompe dosatron D07 RE125, concentration 0,15% à 1,25%	<b>1252€</b>





# PRODUITS D'ENTRETIEN



## CUISINE/SURFACE SPECIFIQUE

Référence	Désignation	Volume (L)	Prix
<b>HPRGFNSPAB07V</b>	Nettoyant sanitaire ambiance	750 ml	<b>6€</b>
<b>HPRGFNSPAB5</b>	Nettoyant sanitaire ambiance	5 L*	<b>23€</b>
<b>HPRGFDSC1BD</b>	Désinfectant climatiseur	1 L	<b>11€</b>
<b>HPRGFDDA5VO</b>	Désinfectant vide ordure	5 L*	<b>31€</b>

## BIOTECHNOLOGIQUE

Référence	Désignation	Volume (L)	Prix
<b>HPRGFBGC5</b>	Entretien bacs à graisse et canalisations biotechnologiques	5 L*	<b>28€</b>


## CUISINE/VAISSELLE MACHINE

Référence	Désignation	Volume (L) / (kg)	Prix
<b>HPRGFLVE1FD</b>	Lave verre flacon doseur	1 L	<b>11€</b>
<b>HPRGFLUR20</b>	Liquide vaisselle machine concentré eau dure	20 L	<b>82€</b>
<b>HPRGFLUR5</b>	Liquide vaisselle machine concentré eau dure	5 L*	<b>23€</b>
<b>HPRGFLVE5</b>	Lave verre	5 L*	<b>26€</b>
<b>HPRGFPLV5</b>	Pastilles lave vaisselle	5 KG	<b>60€</b>
<b>HPRGFRVD5</b>	Liquide de Rinçage séchage concentré vaisselle machine	5 L*	<b>25€</b>
<b>HPRGFRVE5</b>	Liquide de Rinçage séchage vaisselle machine	5 L*	<b>19€</b>
<b>HPRGFVUR20C</b>	Liquide vaisselle machine concentré eau douce	20 L	<b>61€</b>
<b>HPRGFVUR5C</b>	Liquide vaisselle machine concentré eau douce	5 L*	<b>17€</b>
<b>HPRGFPRC10</b>	Poudre rénovante vaisselle chlorée	10 KG	<b>94€</b>
<b>HPRGFRVM5</b>	Rinçage vaisselle machine	5 L*	<b>18€</b>
<b>HPRGFDLV5L</b>	Détartrant liquide	5 L*	<b>15€</b>
<b>HPRGFLUC20</b>	Liquide vaisselle machine eau très dure	20 L	<b>113€</b>
<b>HPRGFLUC5</b>	Liquide vaisselle machine eau dure concentré	5 L*	<b>33€</b>
<b>HPRGFRVM20</b>	Rinçage vaisselle machine	20 L	<b>69€</b>

## VAISSELLE MANUELLE

Référence	Désignation	Volume (L)	Prix
<b>HPRGFLVFCM5</b>	Liquide vaisselle bactéricide citron vert/menthe	5 L*	<b>22€</b>
<b>HPRGFLVLCI5</b>	Liquide vaisselle manuelle citron	5 L*	<b>13€</b>
<b>HPRGFLVOCI5</b>	Liquide vaisselle concentré citron	5 L*	<b>15€</b>
<b>HPRGFDGC1BD</b>	Pré-trempe vaisselle	1 L	<b>6€</b>
<b>HPRGFLVLCI5TS</b>	Liquide de nettoyage toutes surfaces	5 L*	<b>13€</b>
<b>HPRGFDGZ5</b>	Dégraissant lavage manuel enzymatique	5 L*	<b>65€</b>

\* Vendu par 3 - prix indiqué à l'unité



## CUISINE/SURFACES ALIMENTAIRES

Référence	Désignation	Volume (L)	Prix
<b>HPRGFNBIX05</b>	Nettoyant brillanteur inox	500 mL	<b>16€</b>
<b>HPRGFALU07V</b>	Nettoyant multi-usage inox	750 mL	<b>9€</b>
<b>HPRGFDDA5</b>	Détergent désinfectant alimentaire alicid	5 L*	<b>20€</b>
<b>HPRGFDGC5</b>	Décapant graisses cuites	5 L*	<b>18€</b>
<b>HPRGFDLALA07V</b>	Détergent désinfectant lavande	750 mL	<b>4€</b>
<b>HPRGDFDF05</b>	Gel décapant four	5 L*	<b>19€</b>
<b>HPRGDFDF007V</b>	Gel décapant four	750 mL	<b>5€</b>
<b>HPRGFDGC07V</b>	Décapant graisses cuites	750 mL	<b>7€</b>
<b>HPRGFDGC5A</b>	Décapant alcalin special four 2 en 1	5 L*	<b>18€</b>
<b>HPRGDFDF05L</b>	Liquide dégraissant pour le nettoyage des fours	5 L*	<b>19€</b>

## ENTRETIEN REGULIER/PARFUMES/1,1- 3,3

Référence	Désignation	Volume (L)	Prix
<b>HPRGFDLALA5</b>	Détergent désinfectant lavande	5 L*	<b>12€</b>
<b>HPRGFDRYCT5</b>	Détergent dégraissant sol citron vert	5 L*	<b>18€</b>

## ENTRETIEN RÉGULIER/MOQUETTES TISSUS

Référence	Désignation	Volume (L)	Prix
<b>HPRGFNMAPO5</b>	Nettoyant moquette concentré injection extraction	5 L*	<b>20€</b>

## GAMME MAINS/BACTÉRICIDE

Référence	Désignation	Volume (L)	Prix
<b>HPRGF5MB5</b>	Gel nettoyant bactericide pour les mains	5 L*	<b>20€</b>

## GAMME MAINS/BUREAU

Référence	Désignation	Volume (L)	Prix
<b>HPRGFSMLFT5</b>	Savon liquide de Marseille mains fleur de thé	5 L*	<b>23€</b>
<b>HPRGFCLE5</b>	Crème lavante ecolabel	5 L*	<b>18€</b>
<b>HPRGFCRMP5</b>	Crème main nacrée pêche	5 L*	<b>17€</b>

\* Vendu par 3 - prix indiqué à l'unité

# PRODUITS D'ENTRETIEN



## GAMME INDUSTRIELLE/NETTOYAGE

Référence	Désignation	Volume (L)	Prix
<b>HPRGFNSR07V</b>	Nettoyant surpuissant prêt à l'emploi	750 mL	<b>6€</b>
<b>HPRGFNSN-L</b>	Nettoyant surpuissant en lingettes	1,4 L	<b>20€</b>

## GAMME INDUSTRIELLE/SOLS

Référence	Désignation	Volume (L)	Prix
<b>HPRGFDTL5</b>	Détergent pour autolaveuse	5 L*	<b>30€</b>
<b>HPRGFDIA5</b>	Dégraissant surpuissant	5 L*	<b>20€</b>
<b>HPRGFDATPI5</b>	Nettoyant alcalin multiusages	5 L*	<b>13€</b>

## LINGE

Référence	Désignation	Volume (L)	Prix
<b>HPRGFASSC05</b>	Assouplissant fleurs des champs	5 L*	<b>14€</b>
<b>HPRGFLIN15</b>	Lessive poudre	15 KG	<b>63€</b>
<b>HPRGFLIN20</b>	Saneolinge 20kg	20KG	<b>94€</b>

## MULTI-USAGE/VITRE

Référence	Désignation	Volume (L)	Prix
<b>HPRGFNVI07V</b>	Nettoyant vitres	750 mL	<b>5€</b>
<b>HPRGFNVI5</b>	Nettoyant vitres	5 L*	<b>10€</b>
<b>HPRGFNV55</b>	Nettoyant surfaces stratifiées	5 L*	<b>12€</b>

## PROTECTION/ANTI-CALCIQUE

Référence	Désignation	Volume (L)	Prix
<b>HPRGFDCI5</b>	Détartrant circuits d'eau et vapeur	5 L*	<b>17€</b>
<b>HPRGFDCI5SD</b>	Super detartrant radical	5 L*	<b>18€</b>
<b>HPRGFDCI5CL</b>	Détartrant climatisation surpuissant	5 L*	<b>18€</b>

\* Vendu par 3 - prix indiqué à l'unité

## SANITAIRES/WC

Référence	Désignation	Volume (L)	Prix
<b>HPRGFDWCAB1C</b>	Détartrant wc concentré	1 L	<b>6€</b>

Référence	Accessoires	Prix
<b>HPREB07N28/410</b>	Bouteille 750 ml b28/410 naturel	<b>1€</b>
<b>HPREFPULG-BB</b>	Pulvérisateur 28/410 blanc bague blanche	<b>1€</b>
<b>HPREFPULV-BE</b>	Tête de pulvérisateur joint viton bleu	<b>2€</b>
<b>HPREFPULV-J</b>	Pulvérisateur jaune	<b>2€</b>
<b>HPRZZCPU</b>	Corps de pulverisateurs 650 ml	<b>2€</b>
<b>HPRZZ04P5</b>	Pompe doseuse 4 ml adaptable	<b>6€</b>





### MACHINE À LAVER PROFESSIONNELLE 6,5 KG DE LINGE

Référence	Dimensions L x P x H (mm)	Volume Tambour	Caractéristiques	Puissance (kW)	Tension	Prix
<b>LPRFRLSC65G</b>	595 x 585 x 850	60 L	Vidange par gravité	3,5	MON0230+T	<b>2955€</b>
<b>LPRFRLSC65P</b>	595 x 585 x 850	60 L	Vidange par pompe	3,5	MON0230+T	<b>2955€</b>



### SÉCHOIR PROFESSIONNEL 6,5 KG DE LINGE

Référence	Dimensions L x P x H (mm)	Volume Tambour	Caractéristiques	Puissance (kW)	Tension	Prix
<b>LPRFRLDRM120N</b>	595 x 585 x 850	111 L	version avec évacuation	3,1	MON0230+T	<b>2125€</b>
<b>LPRFRLDRMC120N</b>	595 x 585 x 850	111 L	version avec condenseur	2,6	MON0230+T	<b>2146€</b>



### MACHINE À LAVER PROFESSIONNELLE 10 KG DE LINGE

Référence	Dimensions L x P x H (mm)	Volume Tambour	Caractéristiques	Puissance (kW)	Tension	Prix
<b>LPRFRLSP10G</b>	683 x 704 x 1027	97 L	Vidange par gravité	5,5	Commutable	<b>2955€</b>
<b>LPRFRLSP10P</b>	683 x 704 x 1027	97 L	Vidange par pompe	5,5	Commutable	<b>2955€</b>

Référence	Dimensions L x P x H (mm)	Volume Tambour	Caractéristiques	Puissance (kW)	Tension	Prix
<b>LPRFRLSPC10G</b>	683 x 704 x 1027	97 L	Monnayeur intégré, vidange par gravité	5,5	Commutable	<b>3109€</b>
<b>LPRFRLSPC10P</b>	683 x 704 x 1027	97 L	Monnayeur intégré, vidange par pompe	5,5	Commutable	<b>3109€</b>

# MACHINE À LAVER & SÉCHOIR **FRANSTAL** Gold

## Machine à laver professionnelle

- Couleur teinte acier inoxydable
- Tambour et cuve en acier inoxydable
- Programmes facile d'emploi, programmes économiques, programmes MOPS

## Séchoir professionnel 6,5 Kg

- Couleur teinte acier inoxydable
- Tambour et cuve en acier inoxydable

## Machine à laver professionnelle 10 Kg

- Carrosserie gris anthracite
- Tambour et cuve en acier inoxydable
- Essorage 1200 trs/min, Facteur G : 440 réduisant ainsi le temps de séchage et les coûts d'énergie
- Suspension améliorée grâce à son système de rééquilibrage
- Vidange par pompe ou par gravité
- 6 programmes de lavage

- Bac à produit sur le devant
- Large ouverture de porte (Ø30,5 cm)
- Gain de place pour les appareils en colonne
- 8 programmes de lavage + 9 spécifiques
- Essorage 1400 trs/mn, Facteur G : 530
- Large ouverture de porte (Ø33 cm)
- 8 programmes standard
- Autres tensions, nous consulter

- Options permettant de modifier les cycles programmés
  - Ajout pré-lavage
  - Temps de lavage supplémentaire
  - Rinçage supplémentaire
- Indicateur du temps restant
- Commutable Mono/Tri

Référence	Accessoires & Options pour machine à laver semi-professionnel	Prix
<b>LPRLSC65-T-C</b>	Tension 230/60/1 commutable en 400/60/3+N	<b>480€</b>
<b>LPRLSC65-LMDSC</b>	Monnayeur coffret simple jetons/pièces à fixer sur la machine (préciser le type de jetons/pièces)	<b>930€</b>
<b>LPRLSC65-LDDSC</b>	Monnayeur coffret double jetons/pièces à fixer sur la machine (préciser le type de jetons/pièces)	<b>1025€</b>
<b>LPRLSC65-LEDSC</b>	Monnayeur coffret électronique à fixer sur la machine	<b>1276€</b>
<b>LPRLSC65-EXT3PL</b>	Kit connexion jusqu'à 3 pompes savons liquides en mode relais (1 pré-lavage, 1 lavage, 1 Rinçage)	<b>382€</b>
<b>LPRLSC65-SOCSC200</b>	Socle haut. 200 mm - noir	<b>687€</b>

Référence	Accessoires & Options pour séchoir semi-professionnel	Prix
<b>LPRLDRM120N-COND100</b>	Condensation des buées des séchoirs par vaporisation d'eau.	<b>3236€</b>
<b>LPRLDRM120N-T-C</b>	Tension 230/60/1 commutable en 400/60/3+N	<b>480€</b>
<b>LPRLDRM120N-LMDSC</b>	Monnayeur coffret simple jetons/pièces à fixer sur la machine (préciser le type de jetons/pièces)	<b>930€</b>
<b>LPRLDRM120N-LDDSC</b>	Monnayeur coffret double jetons/pièces à fixer sur la machine (préciser le type de jetons/pièces)	<b>1025€</b>
<b>LPRLDRM120N-LEDSC</b>	Monnayeur coffret électronique à fixer sur la machine	<b>1276€</b>
<b>LPRLDRM120N-SOCSC20</b>	Socle haut. 200 mm - noir	<b>687€</b>

Référence	Accessoires & Options pour machine à laver professionnel	Prix
<b>LPRLSP10-LMDSPSD</b>	Option libre-service / monnayeur coffret simple	<b>930€</b>
<b>LPRLSP10-LDDSPSD</b>	Option libre-service / monnayeur coffret double	<b>1025€</b>
<b>LPRLSP10-LEDSPSD</b>	Option libre-service / monnayeur coffret électronique à fixer sur la machine	<b>1276€</b>
<b>LPRLSP10-SOCSPSD150</b>	Socle pour 1 small châssis - hauteur 150 mm - noir	<b>549€</b>
<b>LPRLSP10-SOCSPSD300</b>	Socle pour 1 small châssis - hauteur 300 mm - noir	<b>549€</b>

Référence	Accessoires & Options pour machine à laver professionnel	Prix
<b>LPRLSPC10-LDDSPSD</b>	Option libre-service / monnayeur double	<b>95€</b>
<b>LPRLSPC10-LEDSPSD</b>	Option libre-service / monnayeur électronique	<b>337€</b>
<b>LPRLSPC10-SOCSPSD15</b>	Socle pour 1 small châssis - haut. 150 mm	<b>549€</b>
<b>LPRLSPC10-SOCSPSD30</b>	Socle pour 1 small châssis - haut. 300 mm	<b>549€</b>



## SÉCHOIR PROFESSIONNEL 10 KG

Référence	Dimensions L x P x H (mm)	Capacité (Kg)	Puissance (kW)	Tension	Prix
<b>LPRFRLSD10MONO</b>	683 x 711 x 1027	10 Kg	5,2	MONO230+T	<b>1538€</b>
<b>LPRFRLSD10TRI</b>	683 x 711 x 1027	10 Kg	5,3	TRI 400+N+T	<b>1711€</b>



Référence	Dimensions L x P x H (mm)	Capacité (Kg)	Puissance (kW)	Tension	Prix
<b>LPRFRLSDC10TRI</b>	683 x 711 x 1027	10 Kg	5,3	TRI 400+N+T	<b>2049€</b>

Référence	Dimensions L x P x H (mm)	Capacité (Kg)	Puissance (kW)	Tension	Prix
<b>LPRFRLSDH10MONO</b>	683 x 711 x 1092	10 Kg	5,2	MONO230+T	<b>1314€</b>
<b>LPRFRLSDH10TRI</b>	683 x 711 x 1092	10 Kg	5,3	TRI 400+N+T	<b>1893€</b>



## COLONNE DE LAVAGE ET SÉCHAGE 10 KG

Référence	Dimensions L x P x H (mm)	Vidange	Monnayeur	Puiss. (kW)	Tension	Prix
<b>LPRFRLSPS10G</b>	683 x 704 x 1986	Gravité	-	2 x 5	TRI 400+N+T	<b>5704€</b>
<b>LPRFRLSPS10P</b>	683 x 704 x 1986	Pompe	-	2 x 5	TRI 400+N+T	<b>5704€</b>
<b>LPRFRLSPSC10G</b>	683 x 704 x 1986	Gravité	Avec monnayeurs 1 pièce ou 1 jeton	2 x 5	TRI 400+N+T	<b>6013€</b>
<b>LPRFRLSPSC10P</b>	683 x 704 x 1986	Pompe	Avec monnayeurs 1 pièce ou 1 jeton	2 x 5	TRI 400+N+T	<b>6013€</b>

# MACHINE À LAVER & SÉCHOIR **FRANSTAL** Gold

## Séchoir professionnel 10 kg

- Tambour en acier galvanisé
- Filtre surdimensionné amovible pour le nettoyage
- Temps de chauffage court
- Porte réversible : ouverture à 180° pour un chargement et un déchargement facilités

- Panneau supérieur, frontal et latéraux gris anthracite.
- Chauffage électrique
- 4 programmes de séchage
- Indication LED de la phase du programme
- Affichage du temps restant
- ø évacuation d'air : 102
- Autres tensions, nous consulter

## Colonne de lavage et séchage

- Composée de matériels de la gamme professionnelle de 10 kg
- Panneau de commande commun facilement accessible

ACCESSOIRES

Référence	Accessoires & Options pour séchoir professionnel	Prix
<b>LPRLSD10-LMDSPSD</b>	Option libre-service / monnayeur coffret simple à fixer sur la machine	<b>930€</b>
<b>LPRLSD10-LDDSPSD</b>	Option libre-service / monnayeur coffret double à fixer sur la machine	<b>1025€</b>
<b>LPRLSD10-LEDSPSD</b>	Option libre-service / monnayeur coffret électr. à fixer sur la machine	<b>1276€</b>
<b>LPRLSD10-SOCSPSD150</b>	Socle pour 1 small châssis - haut. 150 mm - noir	<b>549€</b>
<b>LPRLSD10-SOCSPSD300</b>	Socle pour 1 small châssis - haut. 300 mm - noir	<b>549€</b>
<b>LPRLSD10-COND100</b>	Condenseur à eau ø100	<b>3236€</b>

ACCESSOIRES

Référence	Accessoires & Options pour séchoir professionnel	Prix
<b>LPRLSDC10-LDDSPSD</b>	Option monnayeur double jetons/pièces (préciser le type de jetons/pièces)	<b>549€</b>
<b>LPRLSDC10-LEDSPSD</b>	Option monnayeur électronique	<b>549€</b>
<b>LPRLSDC10-SOCSPSD15</b>	Socle pour 1 small châssis - haut. 150mm - noir - dimensions hxlxp : 165,1x685,8x711,2mm	<b>95€</b>
<b>LPRLSDC10-SOCSPSD30</b>	Socle pour 1 small châssis - haut. 300mm - noir - dimensions hxlxp : 317,5x685,8x711,2mm	<b>337€</b>
<b>LPRLSDC10-COND100</b>	Condenseur à eau ø100	<b>3236€</b>

ACCESSOIRES

Référence	Accessoires & Options pour séchoir professionnel	Prix
<b>LPRLSDH10-SOCSPSD15</b>	Socle pour 1 small châssis - haut. 150 mm - noir	<b>549€</b>
<b>LPRLSDH10-SOCSPSD30</b>	Socle pour 1 small châssis - haut. 300 mm - noir	<b>549€</b>

ACCESSOIRES

Référence	Accessoires & Options pour colonne de lavage	Prix
<b>LPRLSPSC10-LDDSPSD</b>	Option monnayeur double jetons/pièces (préciser le type de jetons/pièces)	<b>95€</b>
<b>LPRLSPSC10-LEDSPSD</b>	Option monnayeur électronique	<b>337€</b>



### MACHINE À LAVER INDUSTRIELLE AVEC SUPER ESSORAGE

Référence	Dimensions L x P x H (mm)	Linge sec capacité (Kg)	Volume tambour	Programmes	Puissance (kW)	Tension	Prix
<b>LPRFRAF65E</b>	710 x 676 x 1115	7 Kg	65 L	15 modifiables	7	TRI 400+N+T	<b>6683€</b>
<b>LPRFRAF80E</b>	710 x 616 x 1115	8-9 Kg	75 L	15 modifiables	7	TRI 400+N+T	<b>7199€</b>



### MACHINE À LAVER INDUSTRIELLE AVEC SUPER ESSORAGE

Référence	Dimensions L x P x H (mm)	Linge sec capacité (Kg)	Volume tambour	Programmes	Puissance (kW)	Tension	Prix
<b>LPRFRAF105E</b>	795 x 761 x 1225	11-12 Kg	105 L	15 modifiables	10,2	TRI 400+N+T	<b>8526€</b>
<b>LPRFRAF135E</b>	795 x 911 x 1225	14-15 Kg	135 L	15 modifiables	13,5	TRI 400+N+T	<b>11375€</b>



### MACHINE À LAVER INDUSTRIELLE AVEC SUPER ESSORAGE

Référence	Dimensions L x P x H (mm)	Linge sec capacité (Kg)	Volume tambour	Programmes	Puissance (kW)	Tension	Prix
<b>LPRFRAF180E</b>	970 x 970 x 1410	18-20 Kg	180 L	15 modifiables	13,5	TRI 400+N+T	<b>13049€</b>
<b>LPRFRAF240E</b>	970 x 1105 x 1410	24-27 Kg	240 L	99 cycles programmables	21	TRI 400+N+T	<b>19726€</b>



### MACHINE À LAVER INDUSTRIELLE AVEC SUPER ESSORAGE

Référence	Dimensions L x P x H (mm)	Linge sec capacité (Kg)	Volume tambour	Programmes	Puissance (kW)	Tension	Prix
<b>LPRFRAF280E</b>	970 x 1185 x 1410	28-32 Kg	280 L	99 cycles programmables	25	TRI 400+N+T	<b>23252€</b>



# MACHINE À LAVER

**FRANSTAL**  
Gold

## Machine à laver industrielle à super essorage

- Façade et panneaux latéraux gris anthracite
- Dessus en acier inoxydable
- Tambour et cuve en acier inoxydable, cuve suspendue
- Facteur G de 400 et 350 (modèle F280E)
- Programmable - Affichage graphique
- Bacs à produits lessiviels
- Lubrification externe des paliers
- Large vanne de vidange (Ø76 mm)
- Accès immédiat à l'avant des principaux composants
- Large porte facilitant le chargement et le déchargement du linge
- Système de détection intégré des balourds automatique
- Connexion rapide des produits liquides
- Moteur piloté par variateur de fréquence
- Connexion USB
- Autres tensions, nous consulter

ACCESSOIRES

Accessoires & Options pour machine à laver industrielle	Pour LPRFRAF65E	Prix	Pour LPRFRAF80E	Prix
Option tension 380/50/3	LPRAF65-T-T	708€	LPRAF80-T-T	708€
Option programmeur xc+ 99 cycles programmables + 3 <sup>ème</sup> arrivée d'eau	LPRAF65-MCXC+	848€	LPRAF80-MCXC+	848€
Option 3 <sup>ème</sup> arrivée d'eau	LPRAF65-3EAU	42€	LPRAF80-3EAU	42€
Option façade en acier inoxydable	LPRAF65-FACFX	163€	LPRAF80-FACFX	163€
Option cotes en acier inoxydable	LPRAF65-SIDEX	337€	LPRAF80-SIDEX	337€
Option pompe de vidange	LPRAF65-PUMPPFX	112€	LPRAF80-PUMPPFX	112€
Socle pour 1 mal cuve suspendue	LPRAF65-SOCFX65	728€	LPRAF80-SOCFX80	728€
Kit 3 pompes liquides, cannes d'aspiration comprises, pilotés par la machine à laver	LPRAF65-PRILAV3	1913€	LPRAF80-PRILAV3	1913€
Kit 4 pompes liquides, cannes d'aspiration comprises, pilotés par la machine à laver	LPRAF65-PRILAV4	2528€	LPRAF80-PRILAV4	2528€
Kit 5 pompes liquides, cannes d'aspiration comprises, pilotés par la machine à laver	LPRAF65-PRILAV5	2797€	LPRAF80-PRILAV5	2797€
Kit 6 pompes liquides, cannes d'aspiration comprises, pilotés par la machine à laver	LPRAF65-PRILAV6	3317€	LPRAF80-PRILAV6	3317€

ACCESSOIRES

Accessoires & Options pour machine à laver industrielle	Pour LPRFRAF105E	Prix	Pour LPRFRAF135E	Prix
Option programmeur XC + 99 cycles programmables + 3 <sup>ème</sup> arrivée d'eau	LPRAF105-MCXC+	848€	LPRAF135-MCXC+	848€
Option 3 <sup>ème</sup> arrivée d'eau	LPRAF105-3EAU	42€	LPRAF135-3EAU	42€
Option façade en acier inoxydable	LPRAF105-FACFX	248€	LPRAF135-FACFX	248€
Option panneaux latéraux en acier inoxydable	LPRAF105-SIDEX	411€	LPRAF135-SIDEX	502€
Socle pour 1 mal cuve suspendue - Hauteur 135 ou 200 mm	LPRAF105-SOCFX105	736€	LPRAF135-SOCFX135	778€
Kit 3 pompes liquides, cannes d'aspiration comprises, pilotés par la machine à laver	LPRAF105-PRILAV3	1913€	LPRAF135-PRILAV3	1913€
Kit 4 pompes liquides, cannes d'aspiration comprises, pilotés par la machine à laver	LPRAF105-PRILAV4	2528€	LPRAF135-PRILAV4	2528€
Kit 5 pompes liquides, cannes d'aspiration comprises, pilotés par la machine à laver	LPRAF105-PRILAV5	2797€	LPRAF135-PRILAV5	2797€
Kit 6 pompes liquides, cannes d'aspiration comprises, pilotés par la machine à laver	LPRAF105-PRILAV6	3317€	LPRAF135-PRILAV6	3317€

ACCESSOIRES

Accessoires & Options pour machine à laver industrielle	Pour LPRFRAF180E	Prix	Pour LPRFRAF240E	Prix
Option programmeur XC + 99 cycles programmables	LPRAF180-MCXC+	848€	-	-
Option 3 <sup>ème</sup> arrivée d'eau	LPRAF180-3EAU	42€	-	-
Option façade en acier inoxydable	LPRAF180-FACFX	333€	LPRAF240-FACFX	333€
option panneaux latéraux en acier inoxydable	LPRAF180-SIDEX	542€	LPRAF240-SIDEX	589€
option pesage intégrée à la machine Optiload®	LPRAF180-OPTILFX	4226€	LPRAF240-OPTILFX	4226€
Socle en acier peint hauteur 135 mm ou 200 mm	LPRAF180-SOCFX180	778€	LPRAF240-SOCFX240	801€
Kit 3 pompes liquides, cannes d'aspiration comprises, pilotés par la machine à laver	LPRAF180-PRILAV3	1913€	LPRAF240-PRILAV3	1913€
Kit 4 pompes liquides, cannes d'aspiration comprises, pilotés par la machine à laver	LPRAF180-PRILAV4	2528€	LPRAF240-PRILAV4	2528€
Kit 5 pompes liquides, cannes d'aspiration comprises, pilotés par la machine à laver	LPRAF180-PRILAV5	2797€	LPRAF240-PRILAV5	2797€
Kit 6 pompes liquides, cannes d'aspiration comprises, pilotés par la machine à laver	LPRAF180-PRILAV6	3317€	LPRAF240-PRILAV6	3317€

CESSOIRES

Accessoires & Options pour machine à laver industrielle	Pour LPRFRAF280E	Prix
Option façade en acier inoxydable	LPRAF280-FACFX	333€
option panneaux latéraux en acier inoxydable	LPRAF280-SIDEX	589€
option pesage intégrée à la machine optiload®	LPRAF280-OPTILFX	4226€
Option double vanne de vidange	LPRAF280-2VVIDFX	636€
Option 2 <sup>ème</sup> vanne pour recyclage de l'eau	LPRAF280-RECUPEAUFX	636€
Socle en acier peint hauteur 135 mm ou 200 mm	LPRAF280-SOCFX280	876€
Kit 3 pompes liquides, cannes d'aspiration comprises, pilotés par la machine à laver	LPRAF280-PRILAV3	1913€
Kit 4 pompes liquides, cannes d'aspiration comprises, pilotés par la machine à laver	LPRAF280-PRILAV4	2528€
Kit 5 pompes liquides, cannes d'aspiration comprises, pilotés par la machine à laver	LPRAF280-PRILAV5	2797€
Kit 6 pompes liquides, cannes d'aspiration comprises, pilotés par la machine à laver	LPRAF280-PRILAV6	3317€



Création de la fiche porteur  
Génération des étiquettes codes à barres  
Attribution des vêtements aux porteurs



Exploita  
Statistiq  
Suivi de



2



5



# CIRCUIT DU TRAITEMENT DE LINGE **FRANSTAL** Gold

tion des données  
ues  
production



- |          |  |           |   |
|----------|--|-----------|---|
| <b>1</b> | Arrivée du camion<br>Déchargement sac de linge sale<br>Stockage en zone sale           | <b>6</b>  | Séchage et repassage  |
| <b>2</b> | Lecture des articles<br>Tri par programme de lavage<br>Utilisation de voyants lumineux | <b>7</b>  | Finition et repassage   |
| <b>3</b> | Lavage des articles  | <b>8</b>  | Pilage des articles<br>Lecture et tri des articles<br>Regroupement par porteur (résident)<br>Utilisation des casiers lumineux |
| <b>4</b> | SAS de décontamination<br>Personnel et chariot   | <b>9</b>  | Stockage des chariots avant<br>expédition   |
| <b>5</b> | Séchage des articles   | <b>10</b> | Départ livraison  |



### MACHINE À LAVER ASEPTIQUE

Référence	Dimensions L x P x H (mm)	Linge sec capacité (Kg)	Essorage tours/min	Volume tambour	Facteur G	Puiss. (kW)	Tension	Prix
<b>LPRFRAFB180E</b>	900 x 1145 x 1455	18 Kg	939	180 L	370	20,5	TRI 400+N+T	<b>24180€</b>
<b>LPRFRAFB240E</b>	1020 x 1145 x 1455	24 Kg	939	240 L	370	21	TRI 400+N+T	<b>27688€</b>



### MACHINE À LAVER ASEPTIQUE

Référence	Dimensions L x P x H (mm)	Linge sec capacité (Kg)	Essorage tours/min	Volume tambour	Facteur G	Puiss. (kW)	Tension	Prix
<b>LPRFRAFB280E</b>	1130 x 1145 x 1455	28 Kg	914	280 L	350	25	TRI 400+N+T	<b>32299€</b>



Méthode R.A.B.C (analyse du risque et contrôle de biocontamination)

# MACHINE À LAVER

## ASEPTIQUE

### Machine à laver aseptique

- Carrosserie en acier inoxydable
- Tambour et cuve en acier inoxydable
- Large vanne de vidange Ø 76 mm
- Moteur équipé d'un variateur de fréquence
- Large porte facilitant le chargement et le déchargement du linge
- Pesage semi-automatique du linge
- Réduction significative des consommations d'eau et d'électricité
- Positionnement automatique du tambour
- 8 connexions aux produits liquide
- Protection frontale
- 99 cycles de lavage programmables
- Connexion USB

Accessoires & Options pour machine à laver aseptique	Pour LPRFRAF280E		Pour LPRFRAF240E	
		Prix		Prix
Option 2 arrivées d'eau au lieu de 3	LPRAFB180-2VV	<b>SUR DEMANDE</b>	LPRAFB240-2VV	<b>SUR DEMANDE</b>
Option double vanne de vidange	LPRAFB180-2VVID	710€	LPRAFB240-2VVID	710€
Option 2 <sup>ème</sup> vanne pour recyclage de l'eau	LPRAFB180-2VANNE	710€	LPRAFB240-2VANNE	710€
Option pesage intégrée à la machine Optiload®	LPRAFB180-OPTIL	4187€	LPRAFB240-OPTIL	4187€
Option plinthes de protection du système Optiload®	LPRAFB180-PLINT	644€	LPRAFB240-PLINT	740€
Option robinet de prélèvement du bain lessiviel	LPRAFB180-PRELEV	542€	LPRAFB240-PRELEV	542€
Option deuxième écran	LPRAFB180-DUALDISP	663€	LPRAFB240-DUALDISP	663€
Option alarme lumineuse orange et sonore	LPRAFB180-ALARMLS	668€	LPRAFB240-ALARMLS	668€
Option alarme lumineuse tricolore et sonore	LPRAFB180-ALARMLTRIS	1073€	LPRAFB240-ALARMLTRIS	1073€
Logiciel de traçabilité trace-tech®	LPRAFB180-TRACETEC	881€	LPRAFB240-TRACETEC	881€
Kit de connexion informatique	LPRAFB180-KCILOG	646€	LPRAFB240-KCILOG	752€
Kit vidange latéral (nécessite socle ou Optiload®)	LPRAFB180-KITVL	240€	LPRAFB240-KITVL	240€
Socle pour 1 mal aseptique - H 150 mm	LPRAFB180-SOC	866€	LPRAFB240-SOC	866€
Kit 3 pompes liquides, cannes d'aspiration comprises, pilotés par la machine à laver	LPRAFB180-PRILAV3	1896€	LPRAFB240-PRILAV3	1896€
Kit 4 pompes liquides, cannes d'aspiration comprises, pilotés par la machine à laver	LPRAFB180-PRILAV4	2506€	LPRAFB240-PRILAV4	2506€
Kit 5 pompes liquides, cannes d'aspiration comprises, pilotés par la machine à laver	LPRAFB180-PRILAV5	2771€	LPRAFB240-PRILAV5	2771€
Kit 6 pompes liquides, cannes d'aspiration comprises, pilotés par la machine à laver	LPRAFB180-PRILAV6	3286€	LPRAFB240-PRILAV6	3286€

Accessoires & Options pour machine à laver aseptique	Pour LPRFRAF280E	
		Prix
Option 2 arrivées d'eau au lieu de 3	LPRAFB280-2VV	<b>SUR DEMANDE</b>
Option double vanne de vidange	LPRAFB280-2VVID	710€
Option 2 <sup>ème</sup> vanne pour recyclage de l'eau	LPRAFB280-2VANNE	710€
Option pesage intégrée à la machine Optiload®	LPRAFB280-OPTIL	4187€
Option plinthes de protection du système Optiload®	LPRAFB280-PLINT	852€
Option robinet de prélèvement du bain lessiviel	LPRAFB280-PRELEV	542€
Option deuxième écran	LPRAFB280-DUALDISP	663€
Option alarme lumineuse orange et sonore	LPRAFB280-ALARMLS	668€
Option alarme lumineuse tricolore et sonore	LPRAFB280-ALARMLTRIS	1073€
Logiciel de traçabilité trace-tech®	LPRAFB280-TRACETEC	881€
Kit de connexion informatique	LPRAFB280-KCILOG	752€
Kit vidange latéral (nécessite socle ou Optiload®)	LPRAFB280-KITVL	240€
Socle pour 1 mal aseptique - H 150 mm	LPRAFB280-SOC	866€
Kit 3 pompes liquides, cannes d'aspiration comprises, pilotés par la machine à laver	LPRAFB280-PRILAV3	1896€
Kit 4 pompes liquides, cannes d'aspiration comprises, pilotés par la machine à laver	LPRAFB280-PRILAV4	2506€
Kit 5 pompes liquides, cannes d'aspiration comprises, pilotés par la machine à laver	LPRAFB280-PRILAV5	2771€
Kit 6 pompes liquides, cannes d'aspiration comprises, pilotés par la machine à laver	LPRAFB280-PRILAV6	3286€



## SÉCHOIR PROFESSIONNEL

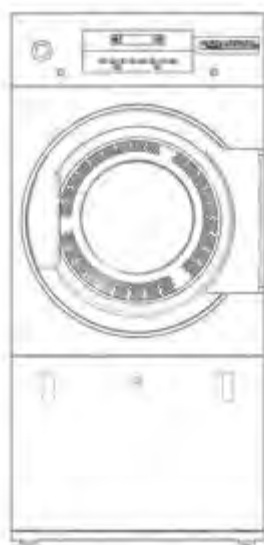
Référence	Dimensions L x P x H (mm)	Capacité (kg)	Chauffage	Évacuation des buées	Puiss. (kW)	Tension	Prix
<b>LPRFRLS250E</b>	795x1070x1675	11 kg / 250 L	électrique	Ø 200 mm	15	TRI 400+N+T	<b>5145€</b>
<b>LPRFRLS250G</b>	795x1070x1675	11 kg / 250 L	gaz	Ø 200 mm	16,5	TRI 400+N+T	<b>4745€</b>

Référence	Dimensions L x P x H (mm)	Capacité (kg)	Chauffage	Évacuation des buées	Puiss. (kW)	Tension	Prix
<b>LPRFRLS285E</b>	795 x 1160 x 1675	13 Kg / 285 L	électrique	Ø 200 mm	19	TRI 400+N+T	<b>5622€</b>
<b>LPRFRLS285G</b>	795 x 1160 x 1675	13 Kg / 285 L	gaz	Ø 200 mm	19,5	TRI 400+N+T	<b>5351€</b>

Référence	Dimensions L x P x H (mm)	Capacité (kg)	Chauffage	Évacuation des buées	Puiss. (kW)	Tension	Prix
<b>LPRFRLS345E</b>	795 x 1280 x 1675	16 Kg / 345 L	électrique	Ø 200 mm	26	TRI 400+N+T	<b>5767€</b>
<b>LPRFRLS345G</b>	795 x 1280 x 1675	16 Kg / 345 L	gaz	Ø 200 mm	25	TRI 400+N+T	<b>5492€</b>

Référence	Dimensions L x P x H (mm)	Capacité (kg)	Chauffage	Évacuation des buées	Puiss. (kW)	Tension	Prix
<b>LPRFRLS530E</b>	965 x 1270 x 1975	24 Kg / 530 L	électrique	Ø 200 mm	32	TRI 400+N+T	<b>6991€</b>
<b>LPRFRLS530G</b>	965 x 1270 x 1975	24 Kg / 530 L	gaz	Ø 200 mm	33	TRI 400+N+T	<b>6766€</b>

Référence	Dimensions L x P x H (mm)	Capacité (kg)	Chauffage	Évacuation des buées	Puiss. (kW)	Tension	Prix
<b>LPRFRLS680E</b>	965 x 1490 x 1975	35 Kg / 680 L	électrique	Ø 200 mm	38	TRI 400+N+T	<b>8327€</b>
<b>LPRFRLS680G</b>	965 x 1490 x 1975	35 Kg / 680 L	gaz	Ø 200 mm	46	TRI 400+N+T	<b>7594€</b>



# SÉCHOIR PROFESSIONNEL



## Séchoir professionnel

- Carrosserie gris anthracite
- Tambour large diamètre en acier inoxydable en standard
- Microprocesseur facile d'utilisation
- Combinaison d'un flux d'air axial et radial
  - transfert maximal de chaleur
  - faible consommation d'énergie
  - temps de séchage réduit
- Tambour inversant standard
- Grande ouverture de porte pour un chargement et un déchargement aisé
- Période de refroidissement automatique en fin de cycle
- Autres tensions, nous consulter
- Full Control, microprocesseur facile d'utilisation

ACCESSOIRES

Référence	Accessoires & Options pour séchoir professionnel	Prix
LPRLS250-RMC	Option gestion humidité résiduelle : arrêt automatique du séchoir	390€
LPRLS250-PFINOX	Option panneau frontal en acier inoxydable	270€
LPRLS250-COND200	Condenseur à eau ø 200	3579€
LPRLS250-T-M	Option tension 240/50/1 avec variateur de fréquence seulement pour chauffage gaz	278€
LPRLS250-T-A	Option tension 240/50/3	155€
LPRLS250-T-B	Option tension 440/50/3	155€

ACCESSOIRES

Référence	Accessoires & Options pour séchoir professionnel	Prix
LPRLS285-RMC	Option gestion humidité résiduelle : arrêt automatique du séchoir	390€
LPRLS285-PFINOX	Option panneau frontal en acier inoxydable	270€
LPRLS285-COND200	Condenseur à eau ø 200	3579€
LPRLS285-T-M	Option tension 240/50/1 avec variateur de fréquence seulement chauffage gaz	278€
LPRLS285-T-A	Option tension 240/50/3	155€
LPRLS285-T-B	Option tension 440/50/3	155€

ACCESSOIRES

Référence	Accessoires & Options pour séchoir professionnel	Prix
LPRLS345-RMC	Option gestion humidité résiduelle : arrêt automatique du séchoir	390€
LPRLS345-PFINOX	Option panneau frontal en acier inoxydable	270€
LPRLS345-COND200	Condenseur à eau ø 200	3579€
LPRLS345-T-M	Option tension 240/50/1 avec variateur de fréquence seulement chauffage gaz	278€
LPRLS345-T-A	Option tension 240/50/3	155€
LPRLS345-T-B	Option tension 440/50/3	155€

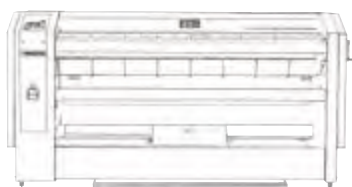
ACCESSOIRES

Référence	Accessoires & Options pour séchoir professionnel	Prix
LPRLS530-RMC	Option gestion humidité résiduelle : arrêt automatique du séchoir	390€
LPRLS530-PFINOX	Option panneau frontal en acier inoxydable	420€
LPRLS530-COND200	Condenseur à eau ø 200	3579€
LPRLS530-T-M	Option tension 240/50/1 avec variateur de fréquence seulement chauffage gaz	278€
LPRLS530-T-A	Option tension 240/50/3	296€
LPRLS530-T-B	Option tension 440/50/3	296€

ACCESSOIRES

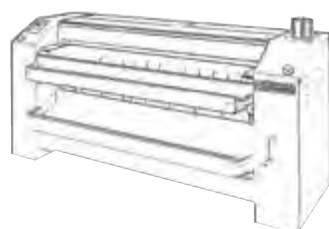
Référence	Accessoires & Options pour séchoir professionnel	Prix
LPRLS680-RMC	Option gestion humidité résiduelle : arrêt automatique du séchoir	390€
LPRLS680-PFINOX	Option panneau frontal en acier inoxydable	435€
LPRLS680-COND200	Condenseur à eau ø 200	3579€
LPRLS680-T-M	Option tension 240/50/1 avec variateur de fréquence seulement chauffage gaz	278€
LPRLS680-T-A	Option tension 240/50/3	296€
LPRLS680-T-B	Option tension 440/50/3	296€





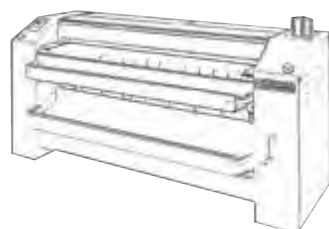
### SÉCHEUSE-REPASSEUSE - CYLINDRE Ø 32 CM

Référence	Dimensions L x P x H (mm)	Capacité (kg/H)	Long. utile repassage	Chauffage	Puissance (kW)	Tension	Prix
<b>LPRFRLSR3316E</b>	2084 x 755 x 1110	62 Kg/h	1600 mm	électrique	25	TRI 400+N+T	<b>12527€</b>
<b>LPRFRLSR3316G</b>	2084 x 755 x 1110	62 Kg/h	1600 mm	gaz	0,5	TRI 400+N+T	<b>14455€</b>
Référence	Dimensions L x P x H (mm)	Capacité (kg/H)	Long. utile repassage	Chauffage	Puissance (kW)	Tension	Prix
<b>LPRFRLSR3320E</b>	2500 x 755 x 1110	70 Kg/h	2080 mm	électrique	28,5	TRI 400+N+T	<b>13049€</b>
<b>LPRFRLSR3320G</b>	2500 x 755 x 1110	70 Kg/h	2080 mm	gaz	0,5	TRI 400+N+T	<b>15970€</b>



### SÉCHEUSE-REPASSEUSE - CYLINDRE Ø 50 CM

Référence	Dimensions L x P x H (mm)	Capacité (kg/H)	Long. utile repassage	Chauffage	Évacuation	Puiss. (kW)	Tension	Prix
<b>LPRFRLSR5016E</b>	2350 x 1052 x 1232	65 Kg/h	1600 mm	électrique	1 Ø150 mm	34	TRI 400+N+T	<b>23830€</b>
<b>LPRFRLSR5016G</b>	2350 x 1052 x 1232	65 Kg/h	1600 mm	gaz	1 Ø150 mm	1	TRI 400+N+T	<b>25641€</b>
Référence	Dimensions L x P x H (mm)	Capacité (kg/H)	Long. utile repassage	Chauffage	Évacuations	Puiss. (kW)	Tension	Prix
<b>LPRFRLSR5020E</b>	2750 x 1052 x 1232	80 Kg/h	2000 mm	électrique	1 Ø150 mm	39	TRI 400+N+T	<b>27334€</b>
<b>LPRFRLSR5020G</b>	2750 x 1052 x 1232	80 Kg/h	2000 mm	gaz	1 Ø150 mm	1	TRI 400+N+T	<b>28807€</b>



### SÉCHEUSE-REPASSEUSE - CYLINDRE Ø 50 CM

Référence	Dimensions L x P x H (mm)	Capacité (kg/H)	Long. utile repassage	Chauffage	Évacuations	Puiss. (kW)	Tension	Prix
<b>LPRFRLSR5025E</b>	3350 x 1087 x 1232	95 Kg/h	2600 mm	électrique	2 Ø150 mm	56	TRI 400+N+T	<b>31815€</b>
<b>LPRFRLSR5025G</b>	3350 x 1087 x 1232	95 Kg/h	2600 mm	gaz	2 Ø150 mm	1	TRI 400+N+T	<b>32276€</b>
Référence	Dimensions L x P x H (mm)	Capacité (kg/H)	Long. utile repassage	Chauffage	Évacuations	Puiss. (kW)	Tension	Prix
<b>LPRFRLSR5032E</b>	3950 x 1087 x 1232	120 Kg/h	3200 mm	électrique	2 Ø150 mm	66	TRI 400+N+T	<b>34877€</b>
<b>LPRFRLSR5032G</b>	3950 x 1087 x 1232	120 Kg/h	3200 mm	gaz	2 Ø150 mm	1	TRI 400+N+T	<b>36679€</b>



# SÉCHEUSE REPASSEUSE

**FRANSTAL**  
Gold


## Sécheuse-repasseuse

- Carrosserie gris anthracite
- Surface de contact maximale avec le cylindre sur un angle de 300°
- Rouleau presseur optimisé pour une qualité supérieure de repassage
- Système d'entraînement direct - système sans entretien
- Refroidissement automatique : Programmateur facile à utiliser
- Moteur à variateur de fréquence :
- Affichage de la vitesse du cylindre et de la température
- 3 capteurs de température pour un contrôle précis et uniforme (contrôle automatique contre les risques de surchauffes)
- Modèle à cylindre Ø320 mm :  
Vitesse de repassage de 1 à 6 m/min
- Modèle à cylindre Ø500 mm :  
Vitesse de repassage de 1,5 à 8 m/min
- Autres tensions, nous consulter

Accessoires & Options pour sécheuse repasseuse	LPRFRLSR3316E LPRFRLSR3316G	Prix	LPRFRLSR3320E LPRFRLSR3320G	Prix
Option tension 440/50/3	LPRLSR3316-T-B	413€	LPRLSR3320-T-B	413€
Option cylindre en acier chrome	LPRLSR3316-CRI33	1837€	LPRLSR3320-CRI33	2312€
Option évacuation à droite des buées	LPRLSR3316-DREVAC	42€	LPRLSR3320-DREVAC	42€
Option vitesse réglable en fonction de la t°	LPRLSR3316-VITI33	380€	LPRLSR3320-VITI33	380€
Option commande au pied pour arrêt et remise en marche du cylindre	LPRLSR3316-PAI33	674€	LPRLSR3320-PAI33	674€

Accessoires & Options pour sécheuse repasseuse	LPRFRLSR5016E LPRFRLSR5016G	Prix	LPRFRLSR5020E LPRFRLSR5020G	Prix
Option tension 440/50/3	LPRLSR5016-T-B	413€	LPRLSR5020-T-B	413€
Option vitesse réglable en fonction de la température sensospeed	LPRLSR5016-VITI50	380€	LPRLSR5020-VITI50	380€
Option commande au pied pour arrêt et remise en marche du cylindre	LPRLSR5016-PAI50	1002€	LPRLSR5020-PAI50	1002€
Socle pour 1 sech. rep. diam. 50 - h150mm - noir	LPRLSR5016-SOCI50	1185€	LPRLSR5020-SOCI50	1185€

Accessoires & Options pour sécheuse repasseuse	LPRFRLSR5025E LPRFRLSR5025G	Prix	LPRFRLSR5032E LPRFRLSR5032G	Prix
Option tension 440/50/3	LPRLSR5025-T-B	413€	LPRLSR5032-T-B	413€
Option vitesse réglable en fonction de la température sensospeed	LPRLSR5025-VITI50	380€	LPRLSR5032-VITI50	380€
Option commande au pied pour arrêt et remise en marche du cylindre	LPRLSR5025-PAI50	1002€	LPRLSR5032-PAI50	1002€
Socle pour 1 sech. rep. diam. 50 - h150mm - noir	LPRLSR5025-SOCI50	1185€	LPRLSR5032-SOCI50	1185€




### SÉCHEUSE-REPASSEUSE - CYLINDRE Ø 50 CM

Référence	Dimensions L x P x H (mm)	Capacité (kg)	Long. utile repassage	Chauffage	Puissance (kW)	Tension	Prix
<b>LPRFRLSRA5020E</b>	2750 x 1185 x 1568	80 Kg/h	2000 mm	élect.	39	TRI 400+N+T	<b>32202€</b>
<b>LPRFRLSRA5020G</b>	2750 x 1185 x 1568	80 Kg/h	2000 mm	gaz	1	TRI 400+N+T	<b>33561€</b>



### SÉCHEUSE-REPASSEUSE - CYLINDRE Ø 50 CM

Référence	Dimensions L x P x H (mm)	Capacité (kg)	Long. utile repassage	Chauffage	Puissance (kW)	Tension	Prix
<b>LPRFRLSRA5025E</b>	3350 x 1185 x 1568	95 Kg/h	2500 mm	élect.	56	TRI 400+N+T	<b>38344€</b>
<b>LPRFRLSRA5025G</b>	3350 x 1185 x 1568	95 Kg/h	2500 mm	gaz	1	TRI 400+N+T	<b>39747€</b>



### SÉCHEUSE-REPASSEUSE - CYLINDRE Ø 50 CM

Référence	Dimensions L x P x H (mm)	Capacité (kg)	Long. utile repassage	Chauffage	Puissance (kW)	Tension	Prix
<b>LPRFRLSRA5032E</b>	3950 x 1185 x 1568	120 Kg/h	3200 mm	élect.	66	TRI 400+N+T	<b>40499€</b>
<b>LPRFRLSRA5032G</b>	3950 x 1185 x 1568	120 Kg/h	3200 mm	gaz	1	TRI 400+N+T	<b>42538€</b>

# SÉCHEUSE REPASSEUSE

**FRANSTAL**  
Gold

## Sécheuse-repasseuse sortie arrière

- Carrosserie gris anthracite
  - Cylindre chromé Ø500 mm
  - Évacuation des buées Ø150 mm
  - 2 évacuations pour référence 25/32EG
  - Équipée d'un variateur de fréquence pour référence 25/32EG
  - Contact linge avec le cylindre sur 300°
  - Sortie du linge à l'arrière de la machine
  - Sécurité protège-doigt
  - Vitesse repassage réglable de 1,5 à 8 m/min
  - Surface de contact maximale avec le cylindre sur un angle de 300°
  - Rouleau presseur optimisé pour une qualité supérieure de repassage
- Système d'entraînement direct - système sans entretien
  - Refroidissement automatique
  - Programmateur facile à utiliser
  - Moteur à variateur de fréquence
  - Affichage de la vitesse du cylindre et de la température
  - 3 capteurs de température pour un contrôle précis et uniforme (contrôle automatique contre les risques de surchauffes)
  - Modèle à cylindre Ø500 mm
  - Vitesse de repassage de 1,5 à 8 m/min
  - Autres tensions, nous consulter

ACCESSOIRES

Référence	Accessoires & Options pour sécheuse repasseuse arrière	Prix
<b>LPRLSRA5020-T-B</b>	Option tension 440/50/3	<b>413€</b>
<b>LPRLSRA5020-VIT150</b>	Option vitesse réglable en fonction de la t°	<b>380€</b>
<b>LPRLSRA5020-PAI50</b>	Option commande au pied pour arrêt et remise en marche du cylindre	<b>1002€</b>

ACCESSOIRES

Référence	Accessoires & Options pour sécheuse repasseuse arrière	Prix
<b>LPRLSRA5025-T-B</b>	Option tension 440/50/3	<b>413€</b>
<b>LPRLSRA5025-VIT150</b>	Option vitesse réglable en fonction de la t°	<b>380€</b>
<b>LPRLSRA5025-PAI50</b>	Option commande au pied pour arrêt et remise en marche du cylindre	<b>1002€</b>

ACCESSOIRES

Référence	Accessoires & Options pour sécheuse repasseuse arrière	Prix
<b>LPRLSRA5032-T-B</b>	Option tension 440/50/3	<b>413€</b>
<b>LPRLSRA5032-VIT150</b>	Option vitesse réglable en fonction de la t°	<b>380€</b>
<b>LPRLSRA5025-PAI50</b>	Option commande au pied pour arrêt et remise en marche du cylindre	<b>1002€</b>



## Machine à laver

- Construction en acier inoxydable 18/10
- Contrôle par microprocesseur électronique «Touch Plus Control».
- 26 programmes fixes (dont 4 économiques).
- Possibilité de créer 99 programmes, et programmable par clé
- Traçabilité et sauvegarde des programmes, phases et données.
- 8 signaux de dosage liquide automatiques programmables en temps et retard.
- Bac pour détergents avec 4 compartiments (prélavage, lavage, javel et adoucissant).
- Possibilité de brancher doseur automatique de détergent d'une manière simple par l'arrière de la machine.
- Niveaux d'eau configurables. Vitesses de lavage et essorage configurables.
- Fermeture de porte avec sécurité d'ouverture.
- Ces machines ont un contrôle électronique de déséquilibre, qui détecte la charge décentrée avant de centrifuger.
- Ancrage au sol non nécessaire
- Facteur G : 450

## MACHINE À LAVER



Référence	Modèle	Dimensions L x P x H (mm)	Linge sec capacité (Kg)	Volume tambour (l)	Essorage (Trs/min)	Porte	Puissance (kW)	Tension	Prix
<b>LFA19036211</b>	FRAL10TPE	692 x 788 x 1158	10 kg (Rap 1:9)	100 L	1245 t/mn	290	6,25 kw	TRI 400+N+T	<b>7184€</b>
<b>LFA19036214</b>	FRAL13TPE	788 x 870 x 1307	13 kg (Rap 1:9)	130 L	1150 t/mn	373	9,5 kw	TRI 400+N+T	<b>9230€</b>
<b>LFA19036217</b>	FRAL18TPE	884 x 914 x 1415	18 kg (Rap 1:9)	180 L	1080 t/mn	373	12,75 kw	TRI 400+N+T	<b>12729€</b>
<b>LFA19036220</b>	FRAL25TPE	980 x 1041 x 1548	25 kg (Rap 1:9)	250 L	1035 t/mn	373	19 kw	TRI 400+N+T	<b>18051€</b>

# MACHINE À LAVER & SÉCHOIR

**FRANSTAL**  
Silver



## Séchoir

- Habillage extérieur en « skin plate », coloris gris, aspect inoxydable
- Panneaux latéraux et frontaux emboutis.
- Filtre anti-peluche situé dans la partie inférieure, accessible et de grande dimension
- Porte ergonomique, avec possibilité d'inverser l'ouverture (sur les modèles jusqu'à 35 kg).
- Tambour en acier inoxydable de série
- Tambour doté de perforations embouties, axiales et radiales, pour apporter un traitement doux des tissus, en permettant une meilleure circulation de l'air
- Inversion de la rotation du tambour
- Flux d'air mixte axial-radial, permettant une meilleure efficacité
- Programmation par microprocesseur électronique, avec 10 programmes préenregistrés
- Grand écran de contrôle digital et indication de la température et du temps de séchage
- Temps de séchage et température programmables
- Contrôle de la rotation réglable
- Microprocesseur avec diagnostic des problèmes et statistiques de cycle
- Indicateur d'encrassement du filtre
- Cycle final de refroidissement
- Boutons poussoirs de marche/arrêt.



## SÉCHOIR

Référence	Modèle	Dimensions L x P x H (mm)	Linge sec capacité (Kg)	Production (Kg/H)	Porte Diam.	Volume d'air à extraire	Puissance (kW)	Prix
<b>LFA19048148</b>	FR10MPE	785 x 840 x 1694	12 Kg (Rap 1:18) 10 Kg (Rap 1:22)	21	574	1200	12,55	<b>5687€</b>
<b>LFA19053002</b>	FR16MPE	785 x 1100 x 1694	18 Kg (Rap 1:18) 15 Kg (Rap 1:22)	33	574	1200	18,55	<b>6044€</b>
<b>LFA19053003</b>	FR23MPE	890 x 1245 x 1812	26 Kg (Rap 1:18) 21 Kg (Rap 1:22)	46	574	1500	24,67	<b>6974€</b>
<b>LFA19053005</b>	FR28MPE	985 x 1054 x 1946	31 Kg (Rap 1:18) 25 Kg (Rap 1:22)	55	802	1500	31,15	<b>7407€</b>
<b>LFA19053050</b>	FR35MPE	985 x 1200 x 1946	37 Kg (Rap 1:18) 30 Kg (Rap 1:22)	66	802	1500	37,15	<b>8057€</b>



### Chariots pour linge humide

- Bac fabriqué en polypropylène couleur blanche
- Plate-forme mobile en tube d'acier grande résistance avec traitement EPOXI

### Chariots à niveau constant

- Fabrication en alliage léger.
- Finition anodisée
- Ressorts dans la base du meuble pour maintenir un niveau constant.
- Diamètre des roues: 125 mm.



### CHARIOTS POUR LINGE HUMIDE

Référence	Modèle	Dimensions L x P x H (mm)	Capacité du bac (litres)	Roulettes	Linge	Prix
<b>LFA19017181</b>	CH-25	655 x 560 x 715	250 litres	2 roues pivotantes	25 kg linge humide	<b>705€</b>
<b>LFA19017182</b>	CH-40	875 x 560 x 715	400 litres	2 roues pivotantes	40 kg linge humide	<b>938€</b>
<b>LFA19017183</b>	CH-60	930 x 560 x 715	600 litres	2 roues pivotantes	60 kg linge humide	<b>1087€</b>



### CHARIOTS POUR LINGE HUMIDE

- Bac fabriqué en fibre de verre.

Référence	Modèle	Dimensions L x P x H (mm)	Capacité du bac (litres)	Roulettes	Linge	Prix
<b>LFA19000440</b>	CRH-20	655 x 560 x 715	250 litres	4 roues pivotantes	20 kg linge humide	<b>456€</b>
<b>LFA19000441</b>	CRH-40	875 x 560 x 715	400 litres	4 roues pivotantes	40 kg linge humide	<b>539€</b>
<b>LFA19000442</b>	CRH-60	930 x 560 x 715	600 litres	4 roues pivotantes	60 kg linge humide	<b>622€</b>



### CHARIOTS À NIVEAU CONSTANT

Référence	Modèle	Dimensions L x P x H (mm)		Roulettes	Linge	Prix
		Total	Intérieures			
<b>LFA19000505</b>	CFM-1	1030 x 450 x 800	1000 x 420 x 545	2 roues fixes et 2 pivotantes	35 kg	<b>971€</b>
<b>LFA19000506</b>	CFM-2	1030 x 630 x 800	1000 x 600 x 545	2 roues fixes et 2 pivotantes	50 kg	<b>1021€</b>
<b>LFA19000507</b>	CFM-3	1390 x 675 x 800	1360 x 645 x 545	2 roues fixes et 2 pivotantes	100 kg	<b>1232€</b>



### Chariots pour transport du linge sec avec niveaux

- Fabrication en fer chromé
- Base renforcée


### Chariots pour room service

- Chariot pour le transport du linge et le nettoyage des chambres, très maniable
- Châssis en acier chromé
- 4 roues pivotantes



### CHARIOTS POUR TRANSPORT DU LINGE SEC AVEC NIVEAUX

Référence	Modèle	Dimensions L x P x H (mm)	Caractéristiques	Prix
LFA19017186	CRE-3	1200 x 805 x 1800	Platines latérales pour identifier. Muni de base + 3 rayons	428€
LFA19017187	CRE-4	1200 x 805 x 1800	Platines latérales pour identifier. Muni de base + 4 rayons	517€
LFA19017600	CRE-3/4	1190 x 800 x 10	Pour les chariots CRE-3 et CRE-4.	68€
LFA19017184	CRP-1	715 x 805 x 1800	Pour les chariots CRE-3 et CRE-4.	245€
LFA19017185	CRP-2	715 x 805 x 1800	Platines latérales pour identifier. Muni de base + 2 rayons.	284€
LFA19017601	RAYON CRP	700 x 800 x 10	Pour les chariots CRP-1 et CRP-2.	51€
LFA19017602	PORTE CRP	700 x 10 x 1200	Pour les chariots CRP-1 et CRP-2.	111€
LFA19017188	CRP-5	620 x 675 x 1700	Platines latérales pour identifier. Avec une porte, CRP-5	550€
LFA19017189	CRP-6	670 x 530 x 1270	Platines latérales pour identifier Avec deux portes	522€
LFA19017603	RAYON CRP-5/6	620 x 500 x 10	Pour les chariots CRP-5 et CRP-6.	106€



### CHARIOT PORTEMANTEAU EN ACIER CHROMÉ

Référence	Modèle	Dimensions L x P x H (mm)	Roulettes	Chariot portemanteau	Prix
LFA19000452	PM-15	1500 x 530 x 1500	4	Non extensible	327€



### CHARIOTS POUR ROOM SERVICE

Référence	Modèle	Dimensions L x P x H (mm)	Roulettes	Bacs	Sac	Prix
LFA19017195	CSH-3	1190 x 560 x 1060	4	3	sac tissu, pour le linge sale	655€
LFA19017194	CSH-4	1470 x 560 x 1280	4	4	sac tissu, pour le linge sale	822€



### CHARIOTS POUR LINGE SEC

- Structure de tube avec traitement EPOXI de grande résistance à la corrosion

Référence	Modèle	Dimensions L x P x H (mm)	Roulettes	Sac	Structure	Prix
LFA19017190	CRS-20	895 x 560 x 750	4 pivotantes	tissu en nylon pour le linge sec	pliant	256€
LFA19017191	CRS-35	1050 x 900 x 620	4 pivotantes	tissu en nylon pour le linge sec	pliant	306€
LFA19017193	CRS-40	1090 x 620 x 980	4 pivotantes	tissu en nylon pour le linge sec	pliant	378€



### Table de repassage 1 pédalier

- Modèle aspirant chauffé électriquement réglage de la température par thermostat.
- Contrôle auto pour la pression de la vapeur

- Chaudière électrique incorporée à alimentation de l'eau d'un dépôt extractible
- Munie d'un fer électrique vaporisant complet

### Table de repassage 2 pédaliers

- Modèle aspirant et soufflant, chauffé électriquement avec réglage de la température par thermostat
- Chaudière électrique incorporée à alimentation automatique.

- Double pédalier permettant à l'opérateur de repasser des deux côtés de la table
- Munie d'un fer électrique vaporisant complet
- Nécessite une prise d'air comprimé externe

### Générateurs et autres

- Petite chaudière électrique, thermiquement isolée
- Contrôle auto de la pression par thermostat fixe

- Alimentation manuelle de l'eau
- Muni d'un fer vaporisant



### TABLE DE REPASSAGE 1 PÉDALIER

Référence	Modèle	Dimensions L x P x H (mm) Total plateaux		Bras aspirant	Puissance (kW)	Tension	Prix
LFA19018890	FR-MRP/AD	1380 x 380 x 930	1100 x 380 x 250	jeannette chauffée des manches	3,7	MONO 230+T	2468€
LFA19018847	FR-MRP-A-C	1550 x 580 x 950	1200 x 400 x 250	jeannette chauffée des manches	6,7	TRI 400+N+T	4106€

### TABLE DE REPASSAGE 2 PÉDALIERS

Référence	Modèle	Dimensions L x P x H (mm) Total plateaux		Bras aspirant	Puissance (kW)	Tension	Prix
LFA19018846	FR-MRP-AS-C	1550 x 600 x 1100	1200 x 400 x 250	jeannette chauffée des manches	6,7	TRI 400+N+T	6572€
LFA19018849	FR-MRP-VAS-C	1500 x 640 x 1100	1200 x 400 x 250	jeannette chauffée des manches	6,7	TRI 400+N+T	8860€

Référence	Accessoires	Prix
LFA19019000	Jeannette pour le repassage des manches Dim. : 525 x 535 x 145	625€
LFA19019002	Rail-guides avec éclairage	996€

### TABLE DE REPASSAGE PLIABLE SEULE

Référence	Modèle	Dimensions L x P x H (mm) Total plateaux		Pédalier	Puissance (kW)	Tension	Prix
LFA19001412	FR-MPA	1380 x 380 x 930	1.100 x 380 x 240	fonctionnement de l'aspiration	0,43	220 V	694€

### GÉNÉRATEURS ET AUTRES

Référence	Modèle	Dimensions L x P x H (mm)	Capacité chaudière (L)	Caractéristiques	Puissance (kW)	Tension	Prix
LFA19000288	FR-BETA-3	230 x 420 x 300	1,7 l	Chaudière en aluminium moulée. Autonomie de travail: 2 / 3 H.	1,8	MONO 230+T	654€
LFA19012985	FR-SIMBA-MINI	225 x 450 x 820	5 l	Chaudière en acier inoxydable, avec chauffage électrique 3 systèmes de sécurité pour la chaudière : Autonomie de travail : 5 à 6H	2,25	MONO 230+T	872€

### CHARIOTS SUPPORTS POUR GÉNÉRATEUR DE VAPEUR

Référence	Modèle	Dimensions L x P x H (mm)	Caractéristiques	Prix
LFA19000596	SUPPORT	-	Chariot support pour 19000288	102€
LFA19012991	CP-R-SIMBA	225 x 450 x 560	Chariot support pour 19012985	124€

Référence	Accessoires	Prix
LFA19019004	Second fer à repasser pour 19018847, 19018846 et 19018849 Dim. : 535 x 525 x 145	576€



## Conditions Générales de Vente :

Le fait de passer commande implique l'adhésion sans réserve aux conditions générales de vente de l'entreprise auprès de laquelle l'achat a été conclu qui sera dénommé « Le Fournisseur ». Cette entreprise peut être soit une entreprise adhérente de la société coopérative GIF soit une filiale de cette dernière. L'Acheteur reconnaît avoir eu communication des conditions générales complètes du « Fournisseur », en particulier des dispositions ci-dessous :

### 1. Commandes et Prix

L'envoi de nos catalogues, prospectus et tarifs ne peut en aucun cas être considéré comme une offre ferme. Nous nous réservons le droit d'apporter toutes modifications nécessaires, susceptibles d'améliorer la qualité de nos prestations. La commande acquiert un caractère définitif après notre acceptation écrite. Un acompte pourra être exigé lors de la passation de la commande. Nos marchandises sont facturées selon le tarif en vigueur à la date de la confirmation de commande. Nos prix s'entendent hors taxes, paiement comptant, marchandises prises au magasin et emportées par vos soins dans un délai de 15 jours à compter de l'avis de mise à disposition. Toute commande spéciale (notamment les marchandises non suivies en stock, les quantités importantes...) fait l'objet de versement d'avances à la commande.

Les délais de livraison mentionnés ne constituent pas des délais de rigueur et le Fournisseur ne pourra voir sa responsabilité engagée à l'égard de l'Acheteur en cas de retard de livraison.

### 2. Paiement

Le prix est payable comptant, en totalité au jour de la livraison des produits. En cas de retard de paiement :

- Des pénalités de retard calculées au taux mensuel de 1,3 % du montant TTC du prix d'acquisition figurant sur la facture, seront automatiquement et de plein droit acquises au Fournisseur, sans formalité aucune ni mise en demeure préalable outre, à titre de clause pénale, une somme égale à 20 % des sommes dues, sans préjudice de toute autre action que le Fournisseur serait en droit d'intenter, à ce titre, à l'encontre de l'Acheteur ;

- Le Fournisseur se réserve en outre le droit de suspendre l'exécution de ses obligations jusqu'à parfait paiement.

Enfin, une indemnité forfaitaire pour frais de recouvrement, d'un montant de 40 euros sera due, de plein droit et sans notification préalable par l'Acheteur en cas de retard de paiement. Le Fournisseur se réserve le droit de demander à l'Acheteur une indemnisation complémentaire si les frais de recouvrement effectivement engagés dépassaient ce montant, sur présentation des justificatifs.

### 3. Réserve de propriété

Le Fournisseur se réserve, jusqu'au complet paiement du prix par l'Acquéreur, un droit de propriété sur les produits vendus, lui permettant d'en reprendre possession. Tout acompte versé par l'Acquéreur restera acquis au Fournisseur à titre d'indemnisation forfaitaire, sans préjudice de toutes autres actions qu'il serait en droit d'intenter de ce fait à l'encontre de l'Acquéreur. En revanche, le risque de perte et de détérioration sera transféré à l'Acquéreur dès la livraison des produits commandés. L'Acquéreur s'oblige, en conséquence, à faire assurer, à ses frais, les produits commandés, au profit du Fournisseur, par une assurance ad hoc, jusqu'au complet transfert de propriété et à en justifier à ce dernier lors de la livraison. A défaut, le Fournisseur serait en droit de retarder la livraison jusqu'à la présentation de ce justificatif. La reprise des marchandises pourra être effectuée par simple présentation d'une requête au Président du Tribunal de Commerce du lieu où se trouvent les marchandises. Cette action sera possible même en cas de sauvegarde, redressement ou de liquidation judiciaire. Tous les frais annexes et le dédommagement du préjudice subi sont à la charge de l'Acheteur.

### 4. Litiges

**TOUTS LES LITIGES AUXQUELS LE PRESENT CONTRAT POURRAIT DONNER LIEU, CONCERNANT TANT SA VALIDITE, SON INTERPRETATION, SON EXECUTION, SA RESILIATION, LEURS CONSEQUENCES ET LEURS SUITES SERONT SOUMIS AU TRIBUNAL DU LIEU DU SIEGE SOCIAL DU FOURNISSEUR.**

Les conditions générales de vente du Fournisseur sont expressément agréées et acceptées par l'Acheteur, qui déclare et reconnaît en avoir une parfaite connaissance, et renonce, de ce fait, à se prévaloir de tout document contradictoire et, notamment, ses propres conditions générales d'achat.

Nos prix sont hors-taxes et unitaires. Les prix et les photos sont non-contractuels. Les prix ne tiennent pas compte d'éventuelles hausses imprévisibles des matières premières.

Nos prix ne comprennent pas la livraison/installation (nous consulter). Eco-participation en sus.

### Déchets issus des Equipements Electriques et Electroniques (DEEE)

C'est une directive européenne (n° 2012/19/UE) entrée en vigueur le 13 août 2013 appliquée dans les 28 Etats-membres de l'Union Européenne, transposée en droit interne par le décret 2014-928 du 19 août 2014.

La collecte et le recyclage des Déchets d'Equipements Electriques et Electroniques (DEEE), c'est donc l'affaire de tous et c'est une obligation.

FRANSTAL respecte les obligations mises à sa charge et à adhérer à un système mutualisé qu'il a confié à ECOLOGIC, éco-organisme agréé par l'Etat.

Quels sont les équipements concernés ?

Tous les équipements fonctionnant grâce à des courants électriques ou à des champs électromagnétiques, ainsi que les équipements de production, de transfert et de mesure de ces courants et champs, conçus pour être utilisés à une tension ne dépassant pas 1000 volts en courant alternatif et 1500 volts en courant continu qui relèvent des catégories fixées par le décret 2014-928.

Ci-dessous, exemple d'équipements concernés par la DEEE (liste non exhaustive) :

Gros appareils frigorifiques ; réfrigérateurs ; congélateurs ;  
Autres gros appareils pour réfrigérer, conserver et entreposer les produits alimentaires ;  
Lave-linge ; sècheirs ; lave-vaisselle ;  
Cuisinières ; réchauds électriques ; plaques chauffantes électriques ; fours à micro-ondes ;  
Autres gros appareils pour cuisiner et transformer les produits alimentaires ;  
Appareils de chauffage électriques ; radiateurs électriques ;  
Autres gros appareils pour chauffer les pièces, les lits et les sièges ;  
Ventilateurs électriques ; systèmes de climatisation ;  
Autres équipements pour la ventilation, l'extraction d'air et la climatisation.

### Devoirs et obligations

1. Qui est le premier metteur sur le marché en France ?

Il s'agit du fabricant établi en France, de l'importateur établi en France, du revendeur sous sa seule marque établi en France, du vendeur établi dans un autre état-membre ou pays tiers vendant par communication à distance à un utilisateur final, qui vendent des équipements électriques et électroniques (EEE) sur le territoire national y compris les DOM et les COM.

Le premier metteur sur le marché est tenu de :

▫ remplir des obligations déclaratives auprès de l'Agence de l'Environnement et de la Maîtrise de l'Energie (ADEME).

▫ mettre en place un dispositif de collecte et de recyclage, à leur frais, pour la reprise des équipements qu'il a mis sur le marché après le 13 août 2005 et avant cette date dans le cadre du remplacement d'un équipement par un nouvel équipement équivalent ou assurant la même fonction.

Pour remplir ses obligations, il peut, soit adhérer à un éco-organisme agréé par l'état auquel il transfère ses obligations de gestion des déchets, soit mettre en place un système individuel attesté qu'il gère, de façon autonome, pour l'ensemble de ses obligations relatives à la gestion des DEEE.

Catalogue tarif professionnel exclusif FRANSTAL :

M.I.N Rungis, 2 rue du caducée - 94516 RUNGIS Cedex - Tél : 01 41 800 880 - Fax : 01 46 86 69 61 - www.franstal.fr

Directeur de communication : Virginie NIEL

Responsable marketing et communication : Marie-Claude LAGANOT

Attachée communication : Viviane AUDIC

Infographiste : Valérie AKAL

Crédits photos : l'ensemble des partenaires du GIF

Distributeurs automatiques.

Aspirateurs ; aspirateurs-balais ; autres appareils pour nettoyer ;

Fers à repasser et autres appareils pour le repassage, le calandrage et d'autres formes d'entretien des vêtements ;

Grille-pain ; friteuses ; moulins à café, machines à café et équipements pour ouvrir ou sceller des récipients ou pour

emballer ; couteaux électriques ;

Appareils pour couper les cheveux, sèche-cheveux, brosse à dents, rasoirs, appareils pour le massage et pour

d'autres soins corporels ;

Réveils, montres et autres équipements destinés à mesurer, indiquer ou enregistrer le temps ; balances,

Matériel d'éclairage.

RESTAURANT 3 ÉTOILES RÉGIS & JACQUES MARCON 43290 SAINT-BONNET-LE-FROID



**CENTRE DE FORMATION ET DE DÉMONSTRATION  
M.I.N. RUNGIS 2, RUE DU CADUCÉE  
94516 RUNGIS CEDEX**

Tél. : 01.41.801.661 - Fax : 01.46.866 961

**[www.franstal.fr](http://www.franstal.fr)** - [contact@franstal.com](mailto:contact@franstal.com)

